FireAnt

CTCP Thép Mê Lin (HNX: MEL)

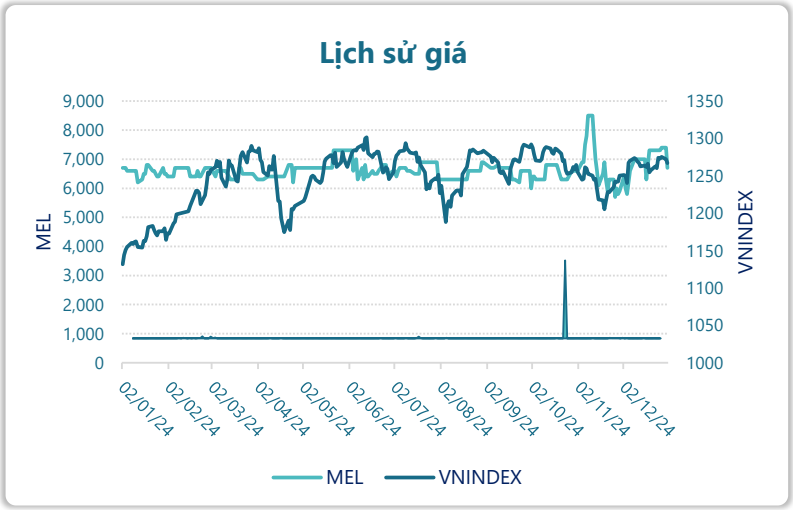

Thông tin giao dịch	31/12/2024
Giá hiện tại (VNĐ)	**6,700**
Cao nhất 52 tuần (VNĐ)	8,500
Thấp nhất 52 tuần (VNĐ)	5,700
SL cổ phiếu LH	15,000,000
KLGD BQ 20 phiên (CP)	185
% sở hữu nước ngoài	0.0%
Vốn điều lệ (tỷ VNĐ)	
Vốn hóa (tỷ VNĐ)	101
P/E	12.4
EPS	540

DT thuần

Q4/24

283

tỷ VNĐ

QoQ: ▲ 15.0| 5.7%

YoY: ▲ 106| 60.1%

LN sau thuế

Q4/24

4.06

tỷ VNĐ

QoQ: ▲ 3.09| 318%

YoY: ▲ 3.58| 745%

Tỷ suất lãi EBIT

2024

3.8%

+/- YoY: ▼ 1.2%

DT thuần

2024

880

tỷ VNĐ

YoY: ▲ 209| 31.2%

LN sau thuế

2024

8.10

tỷ VNĐ

YoY: ▲ 3.65| 82.3%

ROE

2024

3.2%

+/- YoY: ▲ 1.4%

Kết quả kinh doanh

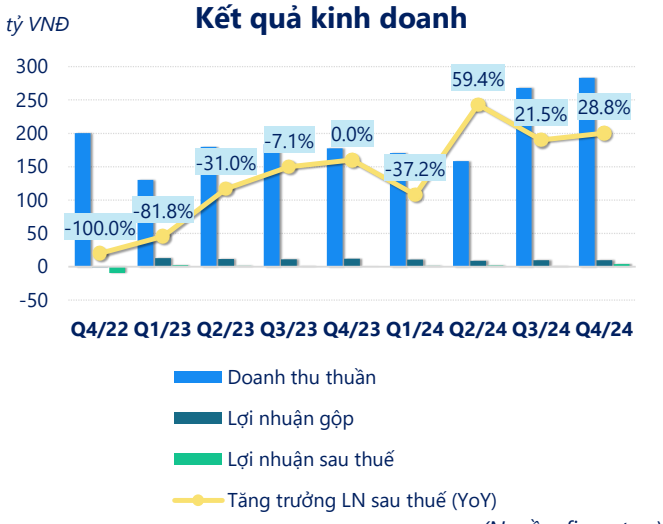

(Nguồn: fireant.vn)

Cơ cấu Tổng tài sản

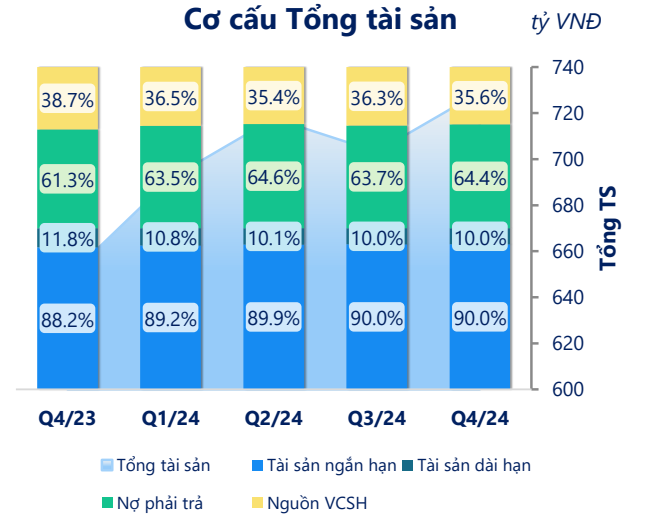

(Nguồn: fireant.vn)

Cơ cấu Tài sản ngắn hạn/Tổng TS

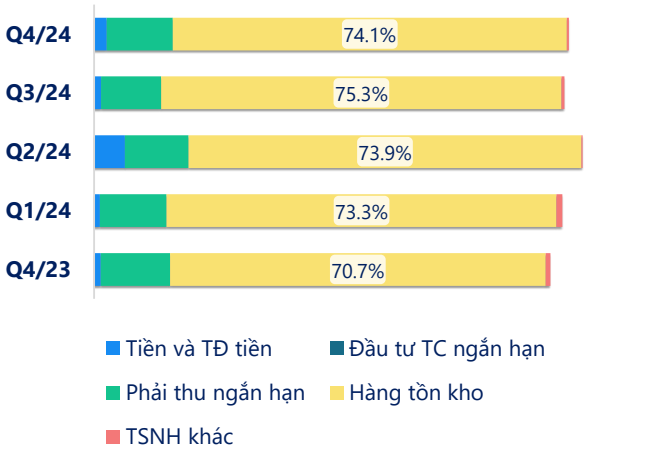

(Nguồn: fireant.vn)

Cơ cấu Tài sản dài hạn/Tổng TS

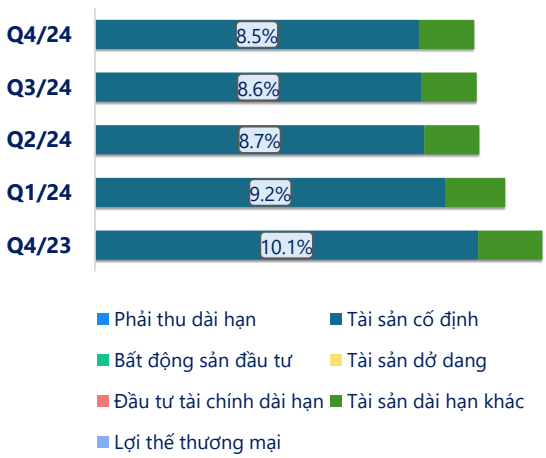

(Nguồn: fireant.vn)

Nợ vay

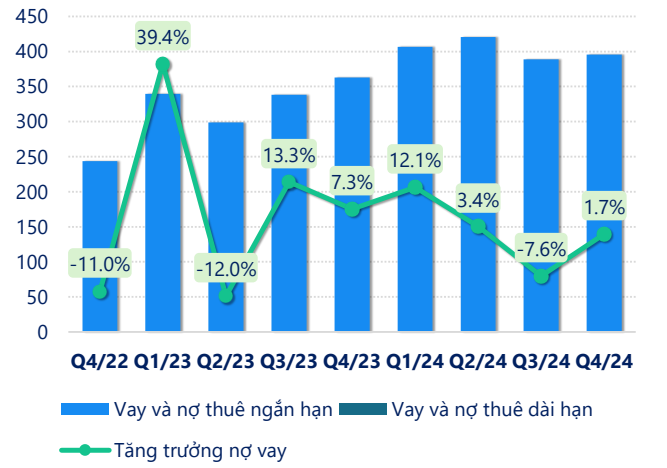

(Nguồn: fireant.vn)

Vốn chủ sở hữu

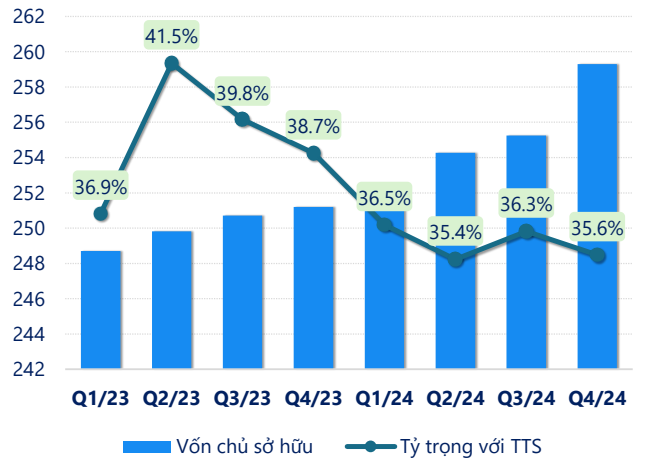

(Nguồn: fireant.vn)

Phải thu ngắn hạn

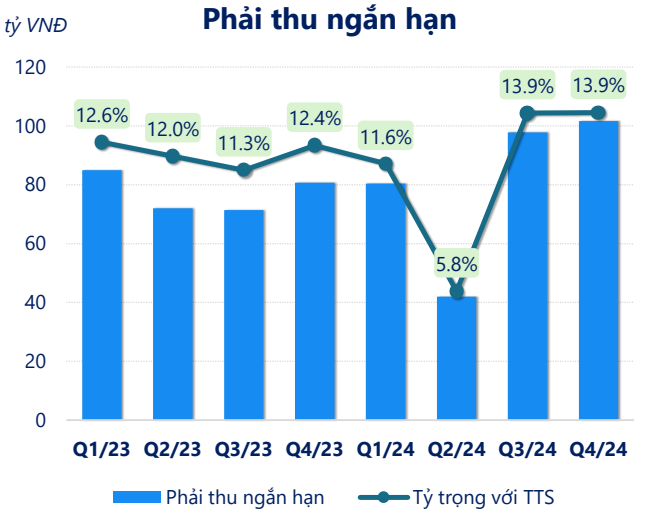

(Nguồn: fireant.vn)

Hàng tồn kho



(Nguồn: fireant.vn)

Tài sản cố định

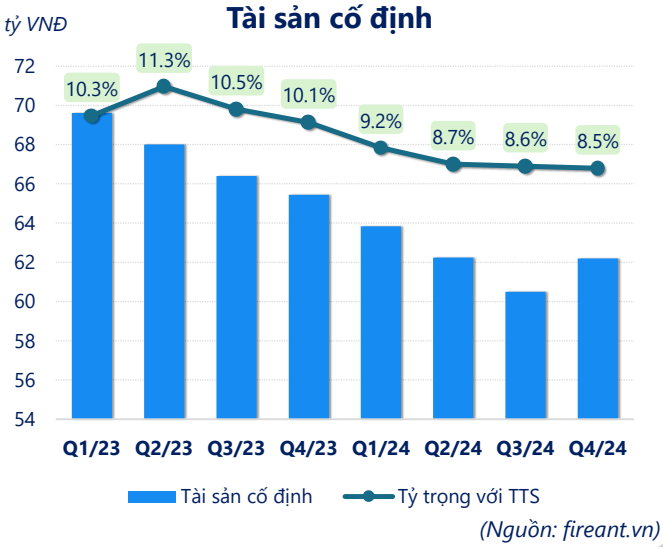

(Nguồn: fireant.vn)

Tài sản dở dang

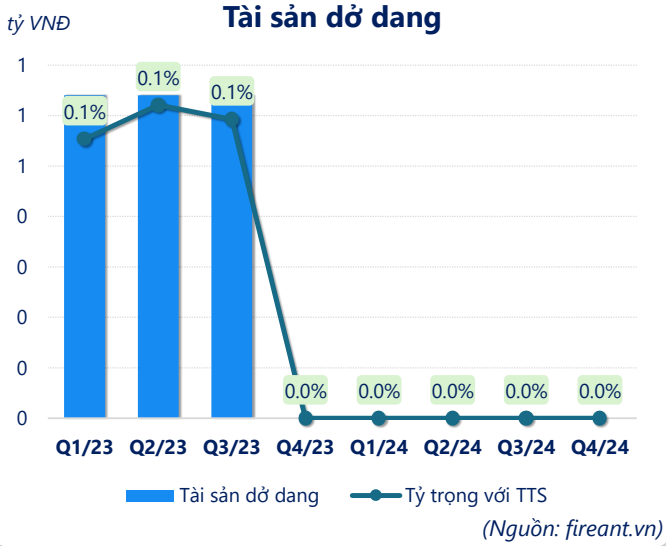

(Nguồn: fireant.vn)

Chỉ số thanh khoản

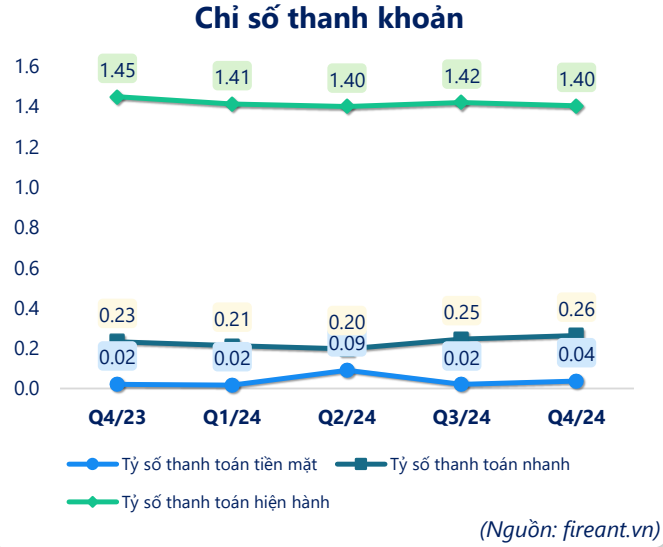

(Nguồn: fireant.vn)

Vòng quay tài sản

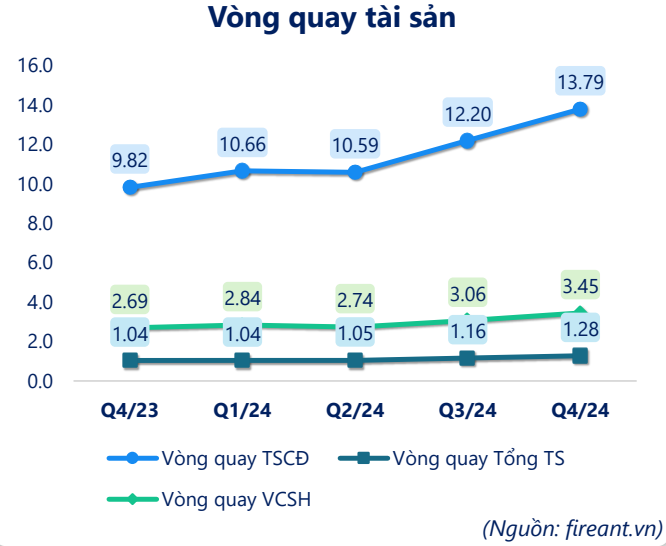

(Nguồn: fireant.vn)

CÂN ĐỐI KẾ TOÁN *(tỷ VNĐ)*	Q4/23	Q1/24	Q2/24	Q3/24	Q4/24
Tổng tài sản	**648**	**692**	**718**	**703**	**729**
Tài sản ngắn hạn	**572**	**617**	**645**	**633**	**656**
Tiền và tương đương tiền	8.16	7.35	41.7	9.09	17.2
Đầu tư tài chính ngắn hạn	0	0	0	0	0
Phải thu ngắn hạn	80.7	80.4	41.9	97.8	102
Hàng tồn kho	481	524	555	523	533
Tài sản ngắn hạn khác	2.70	5.41	6.97	2.53	4.07
Tài sản dài hạn	**76.4**	**74.7**	**72.6**	**70.6**	**72.8**
Phải thu dài hạn	0	0	0	0	0
Tài sản cố định	65.4	63.8	62.2	60.5	62.2
Bất động sản đầu tư	0	0	0	0	0
Tài sản dở dang	0	0	0	0	0
Đầu tư tài chính dài hạn	0	0	0	0	0
Tài sản dài hạn khác	11.0	10.8	10.4	10.1	10.6
Lợi thế thương mại	0	0	0	0	0
Nợ phải trả	**397**	**439**	**463**	**448**	**470**
Nợ ngắn hạn	**395**	**436**	**460**	**445**	**467**
Vay và nợ thuê ngắn hạn	363	407	421	389	395
Phải trả người bán ngắn hạn	28.7	22.4	37.3	50.4	67.8
Nợ dài hạn	2.65	2.65	3.01	2.75	2.66
Vay và nợ thuê dài hạn	0	0	0	0	0
Nguồn vốn chủ sở hữu	**251**	**252**	**254**	**255**	**259**
Vốn chủ sở hữu	**251**	**252**	**254**	**255**	**259**
Vốn điều lệ	150	150	150	150	150
Kinh phí và quỹ khác	0	0	0	0	0

(Nguồn: fireant.vn)