CTCP Tư vấn đầu tư IDICO (HNX: INC)

FireAnt

Ngày 31/12/2024	29,200 VNĐ		
Thay đổi	*1 tháng*	*3 tháng*	*6 tháng*
	0%	-18.7%	15.8%

ROE (2024): 1.2% | +/- YoY ▼ 6.9%

	Q4/24	QoQ	YoY
DT thuần	8.03 tỷ VNĐ	▲ 2.22 ▲ 38.1%	▲ 0.90 ▲ 12.6%
LN gộp	1.81 tỷ VNĐ	▲ 0.87 ▲ 92.4%	▼ 0.58 ▼ 24.3%
LN thuần	0.53 tỷ VNĐ	▲ 0.49 ▲ 1225%	▼ 0.32 ▼ 37.6%
LN sau thuế	0.03 tỷ VNĐ		▼ 0.65 ▼ 95.3%

	2024	YoY
DT thuần	21.5 tỷ VNĐ	▼ 3.20 ▼ 12.8%
LN gộp	5.24 tỷ VNĐ	▼ 2.15 ▼ 29.2%
LN thuần	0.85 tỷ VNĐ	▼ 1.61 ▼ 65.5%
LN sau thuế	0.29 tỷ VNĐ	▼ 1.73 ▼ 85.8%

Kết quả kinh doanh

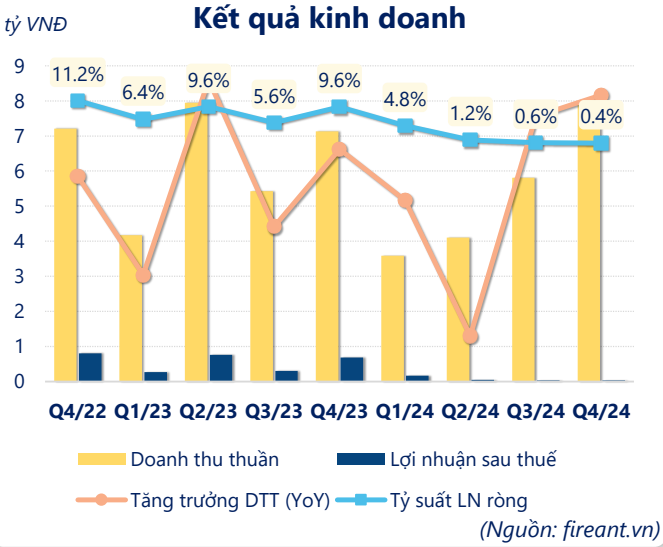

(Nguồn: fireant.vn)

Lịch sử giá

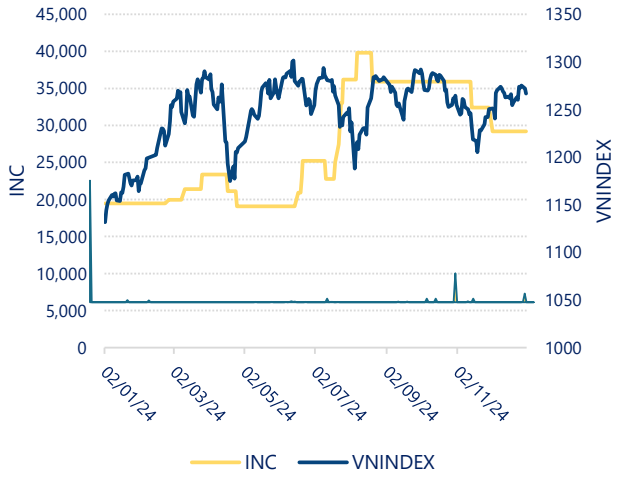

CTCP Tư vấn đầu tư IDICO (HNX: INC)

FireAnt

Tăng trưởng lợi nhuận

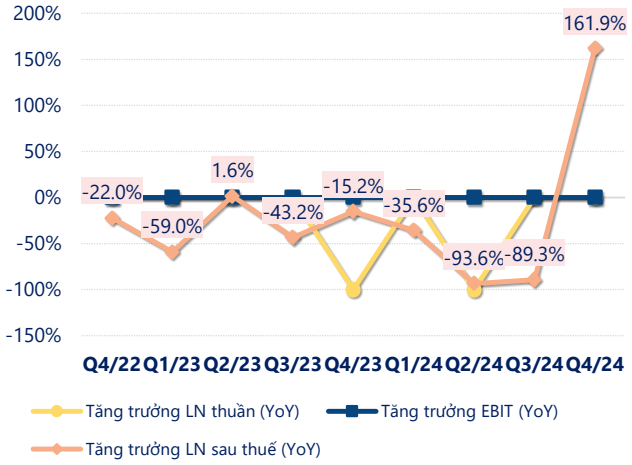

(Nguồn: fireant.vn)

Tăng trưởng chi phí

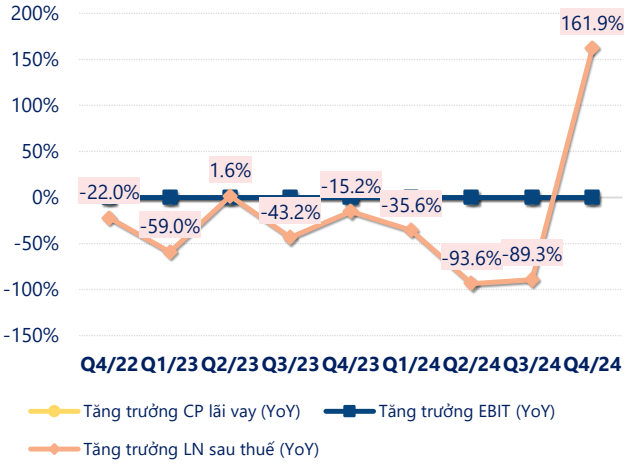

(Nguồn: fireant.vn)

Tỷ suất lợi nhuận

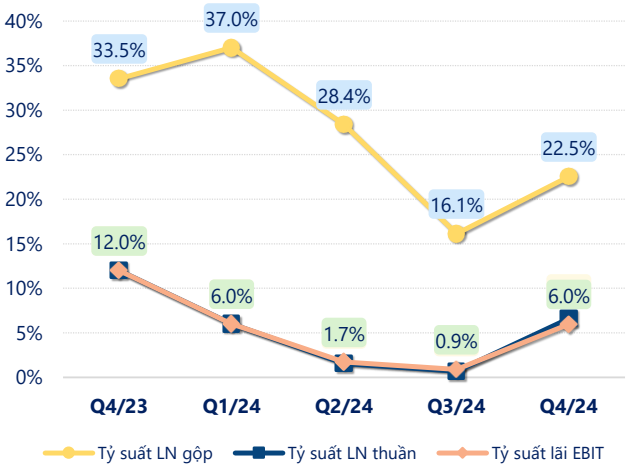

(Nguồn: fireant.vn)

Chỉ số thanh khoản

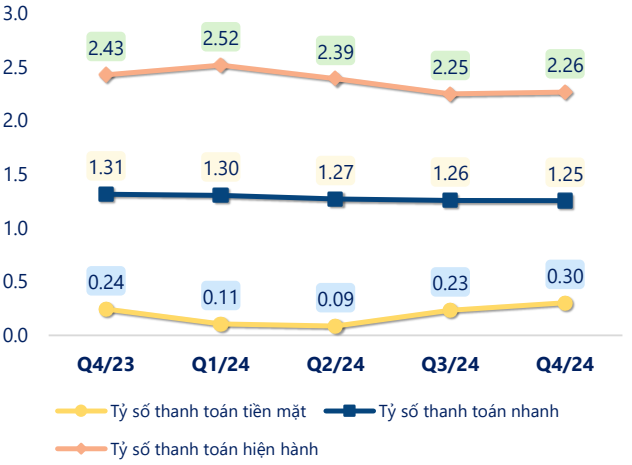

(Nguồn: fireant.vn)

Vòng quay tài sản

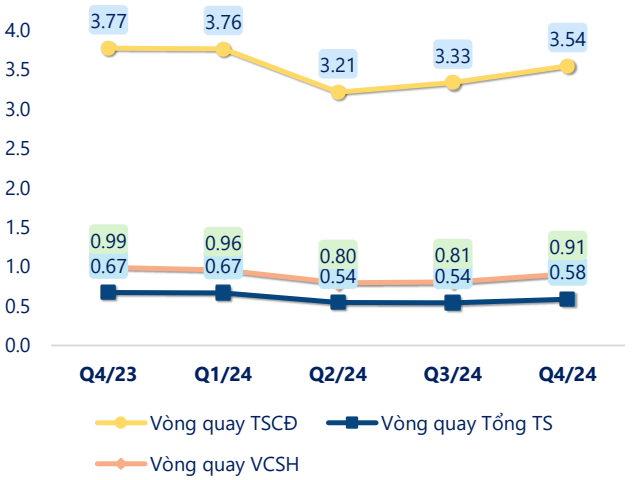

(Nguồn: fireant.vn)

EPS

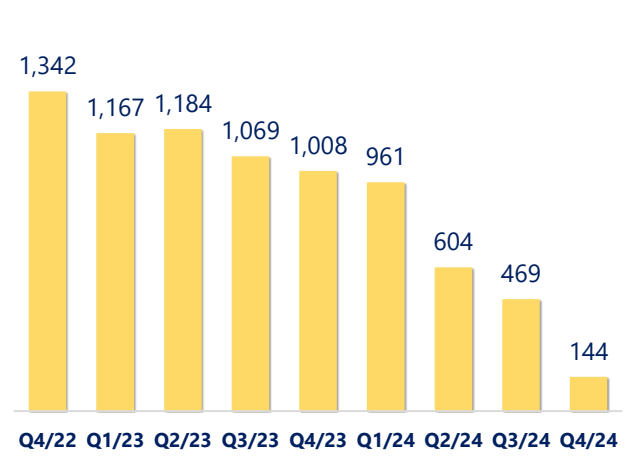

(Nguồn: fireant.vn)

CTCP Tư vấn đầu tư IDICO (HNX: INC)

KẾT QUẢ KINH DOANH *(tỷ VNĐ)*	Q4/24	Q4/23	Thay đổi YoY	2024	2023	Thay đổi YoY
Doanh thu thuần	**8.03**	**7.13**	**12.6%**	**21.5**	**24.7**	**-12.8%**
Giá vốn hàng bán	6.22	4.74	31.2%	16.3	17.3	-5.7%
Lợi nhuận gộp	1.81	2.39	-24.3%	5.24	7.39	-29.2%
Doanh thu HĐTC	0.02	0.01	67.7%	0.02	0.06	-70.6%
Chi phí TC	0.00	0.00		0.02	0	
Chi phí lãi vay	0.00	0.00		0.02	0	
LN trong công ty LKLD	**0**	**0.00**		**0**	**0**	
Chi phí bán hàng	0	0.00		0	0	
Chi phí QLDN	**1.29**	**1.55**	**-16.5%**	**4.39**	**5.00**	**-12.2%**
LN thuần từ HĐKD	0.53	0.85	-37.6%	0.85	2.46	-65.5%
Lợi nhuận khác	**-0.05**	**0.00**		**-0.05**	**0.07**	**-174%**
LN trước thuế	0.48	0.85	-43.6%	0.80	2.53	-68.4%
Lợi nhuận sau thuế	**0.03**	**0.68**	**-95.3%**	**0.29**	**2.02**	**-85.8%**
LNST của CĐ cty mẹ	**0.03**	**0.68**	**-95.3%**	**0.29**	**2.02**	**-85.8%**

(Nguồn: fireant.vn)

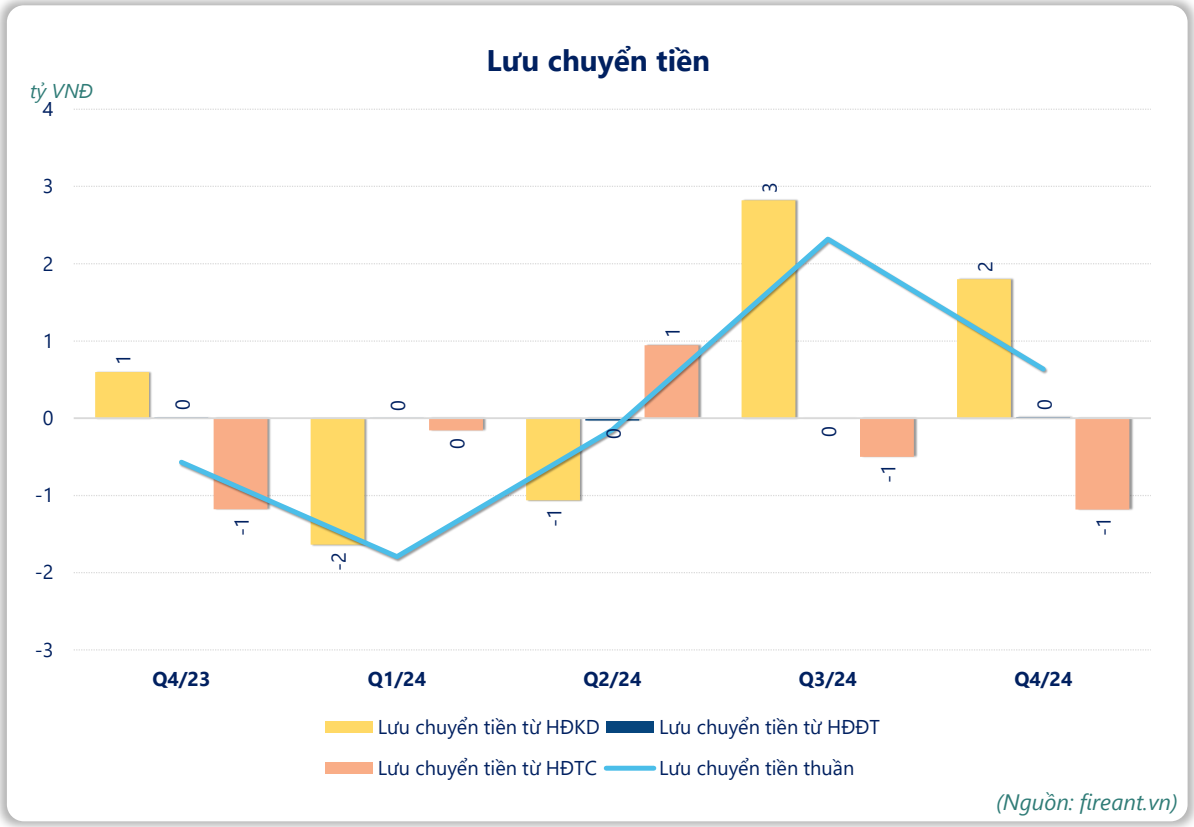

(Nguồn: fireant.vn)