Tổng công ty IDICO - CTCP (HNX: IDC)

FireAnt

Ngày 31/12/2024	55,700 VNĐ		
Thay đổi	*1 tháng*	*3 tháng*	*6 tháng*
	3.5%	-1.2%	-10.2%

2024

ROE 29.8% +/- YoY ▲ 7.2%

Q4/24

DT thuần 1,955 *tỷ VNĐ*

QoQ ▼ 321 ▼ 14.1%

YoY ▼ 284 ▼ 12.7%

2024

DT thuần 8,846 *tỷ VNĐ*

YoY ▲ 1,609 ▲ 22.2%

Q4/24

LN gộp 636 *tỷ VNĐ*

QoQ ▼ 157 ▼ 19.8%

YoY ▼ 185 ▼ 22.6%

2024

LN gộp 3,337 *tỷ VNĐ*

YoY ▲ 914 ▲ 37.7%

Q4/24

LN thuần 532 *tỷ VNĐ*

QoQ ▼ 183 ▼ 25.7%

YoY ▼ 228 ▼ 30.1%

2024

LN thuần 2,973 *tỷ VNĐ*

YoY ▲ 878 ▲ 41.9%

Q4/24

LN sau thuế 438 *tỷ VNĐ*

QoQ ▼ 136 ▼ 23.7%

YoY ▼ 185 ▼ 29.7%

2024

LN sau thuế 2,393 *tỷ VNĐ*

YoY ▲ 737 ▲ 44.5%

Kết quả kinh doanh

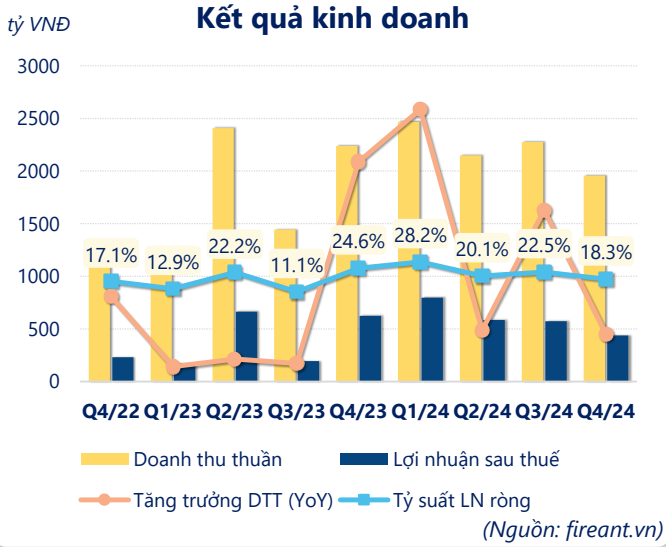

(Nguồn: fireant.vn)

Lịch sử giá

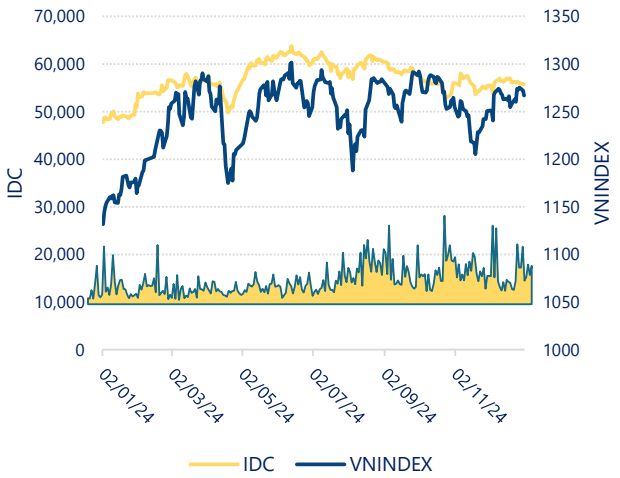

Tổng công ty IDICO - CTCP (HNX: IDC)

Tăng trưởng lợi nhuận

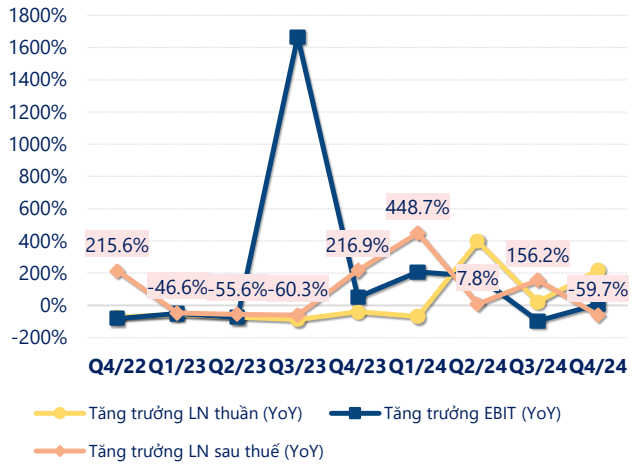

(Nguồn: fireant.vn)

Tăng trưởng chi phí

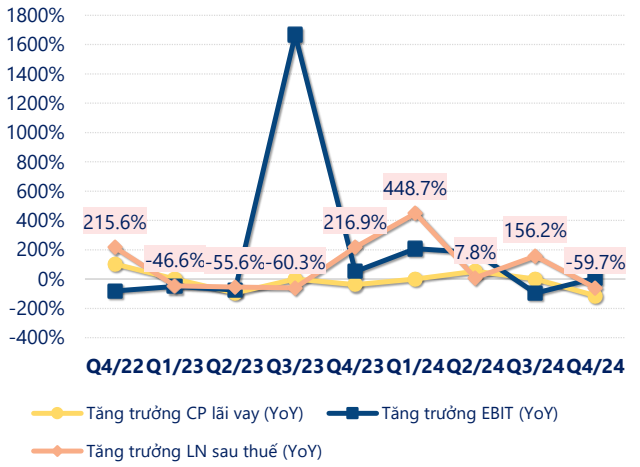

(Nguồn: fireant.vn)

Tỷ suất lợi nhuận

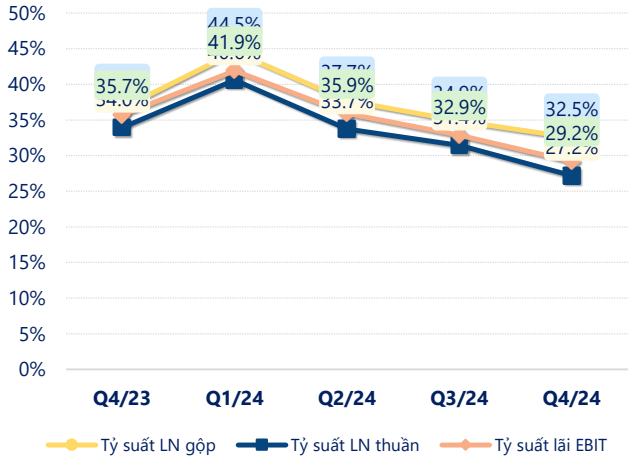

(Nguồn: fireant.vn)

Chỉ số thanh khoản

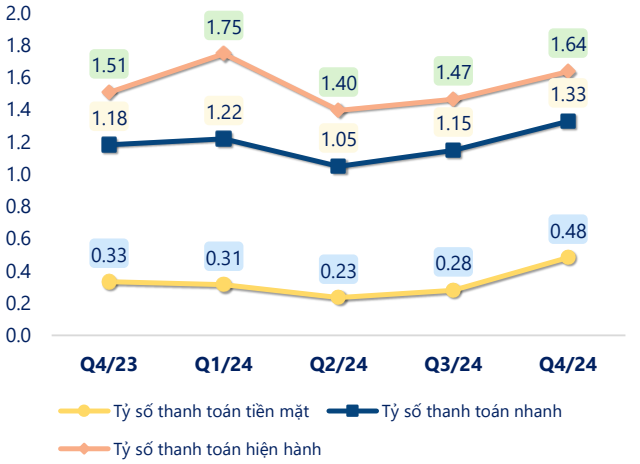

(Nguồn: fireant.vn)

Vòng quay tài sản

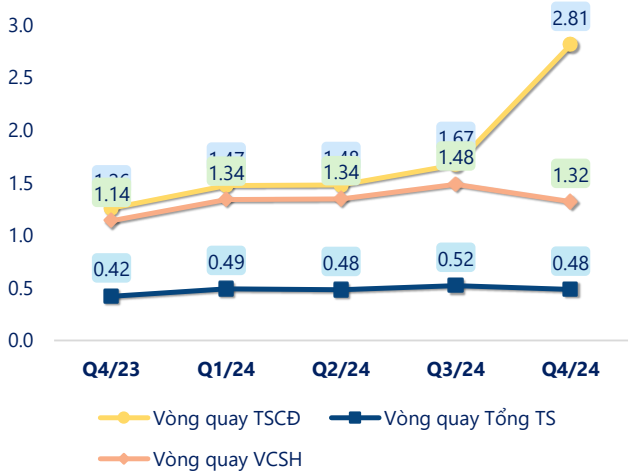

(Nguồn: fireant.vn)

EPS

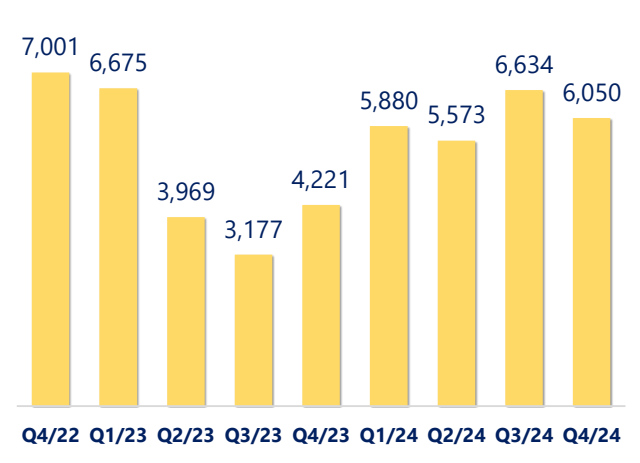

(Nguồn: fireant.vn)

Tổng công ty IDICO - CTCP (HNX: IDC)

KẾT QUẢ KINH DOANH *(tỷ VNĐ)*	Q4/24	Q4/23	Thay đổi YoY	2024	2023	Thay đổi YoY
Doanh thu thuần	**1,955**	**2,239**	**-12.7%**	**8,846**	**7,237**	**22.2%**
Giá vốn hàng bán	1,320	1,418	-6.9%	5,509	4,814	14.4%
Lợi nhuận gộp	636	821	-22.6%	3,337	2,423	37.7%
Doanh thu HĐTC	53.1	89.2	-40.4%	168	221	-24.1%
Chi phí TC	31.9	41.2	-22.7%	136	189	-27.9%
Chi phí lãi vay	31.1	40.6	-23.5%	130	185	-29.5%
LN trong công ty LKLD	**-0.10**	**0.74**	**-114%**	**1.34**	**1.47**	**-9.1%**
Chi phí bán hàng	26.2	31.9	-17.9%	123	115	6.7%
Chi phí QLDN	**99.2**	**77.8**	**27.5%**	**275**	**247**	**11.2%**
LN thuần từ HĐKD	532	760	-30.1%	2,973	2,095	41.9%
Lợi nhuận khác	**8.04**	**-0.79**	**1118%**	**20.4**	**-38.0**	**154%**
LN trước thuế	540	759	-28.9%	2,993	2,057	45.5%
Lợi nhuận sau thuế	**438**	**623**	**-29.7%**	**2,393**	**1,656**	**44.5%**
LNST của CĐ cty mẹ	**358**	**551**	**-35.1%**	**1,996**	**1,394**	**43.2%**

(Nguồn: fireant.vn)

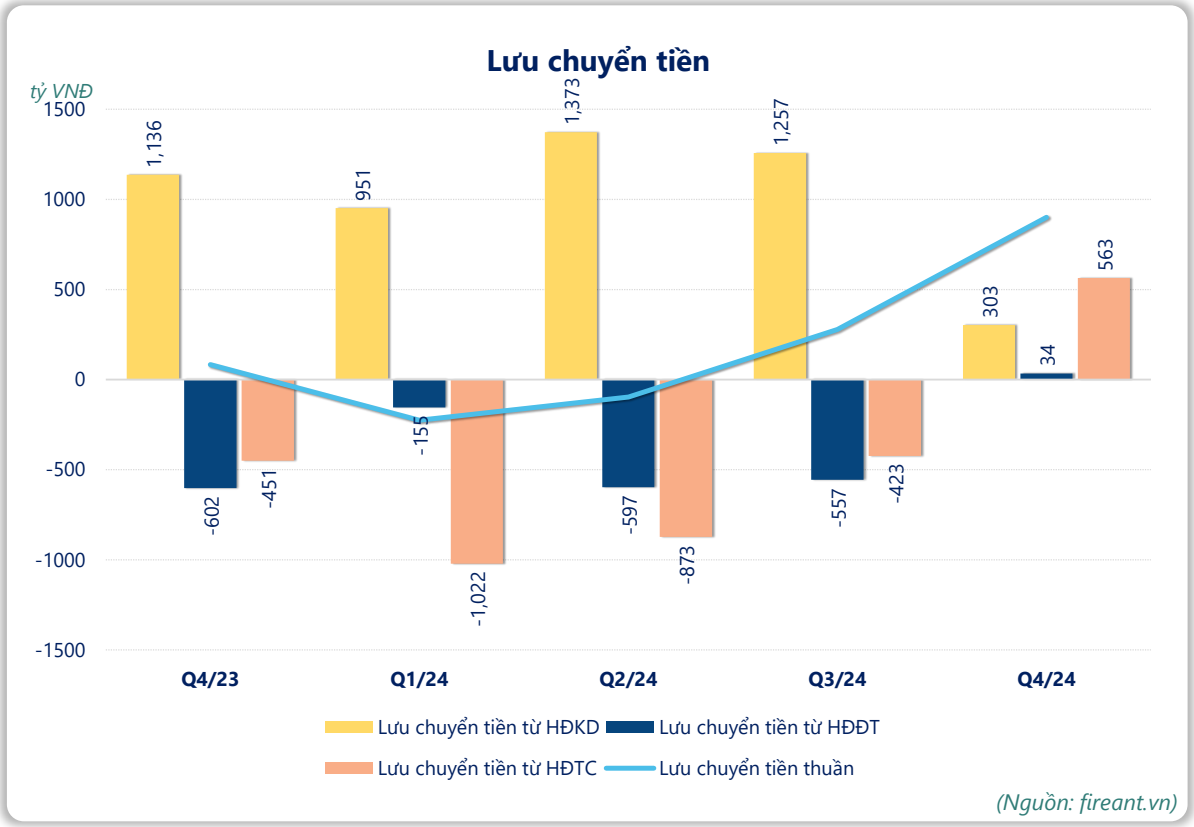

(Nguồn: fireant.vn)