CTCP Cao su Đồng Phú (HSX: DPR)

FireAnt

Ngày 31/12/2024	38,800 VNĐ		
Thay đổi	*1 tháng*	*3 tháng*	*6 tháng*
	3.2%	**-5.0%**	**-8.9%**

ROE — 2024: **8.8%** — +/- YoY ▲ 1.9%

	Q4/24	QoQ	YoY
DT thuần	**457** tỷ VNĐ	▲ 109 ▲ 31.3%	▲ 50.0 ▲ 12.2%
LN gộp	**177** tỷ VNĐ	▲ 94.9 ▲ 116%	▲ 66.0 ▲ 59.5%
LN thuần	**152** tỷ VNĐ	▲ 85.9 ▲ 130%	▲ 52.0 ▲ 52.3%
LN sau thuế	**141** tỷ VNĐ	▲ 79.8 ▲ 131%	▲ 43.4 ▲ 44.9%

	2024	YoY
DT thuần	**1,225** tỷ VNĐ	▲ 184 ▲ 17.6%
LN gộp	**388** tỷ VNĐ	▲ 114 ▲ 41.4%
LN thuần	**346** tỷ VNĐ	▲ 74.0 ▲ 26.9%
LN sau thuế	**344** tỷ VNĐ	▲ 90.0 ▲ 35.5%

Kết quả kinh doanh

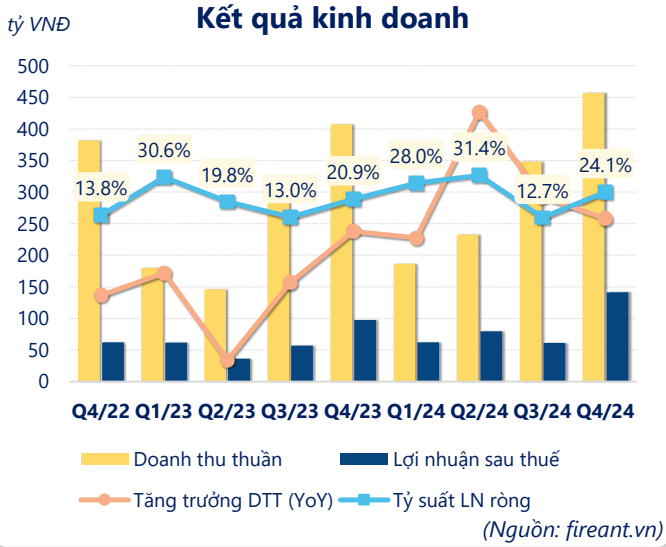

(Nguồn: fireant.vn)

Lịch sử giá

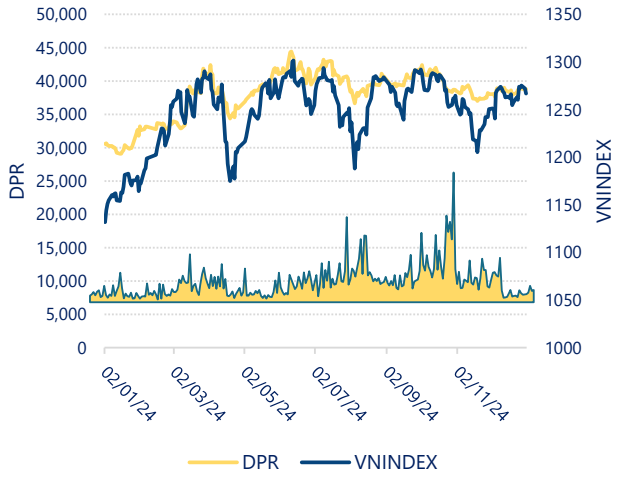

Powered by Infographic
https://fireant.vn/

CTCP Cao su Đồng Phú (HSX: DPR)

FireAnt

Tăng trưởng lợi nhuận

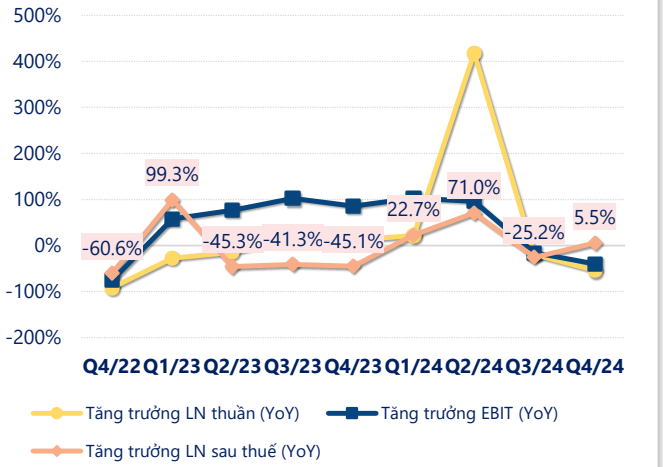

(Nguồn: fireant.vn)

Tăng trưởng chi phí

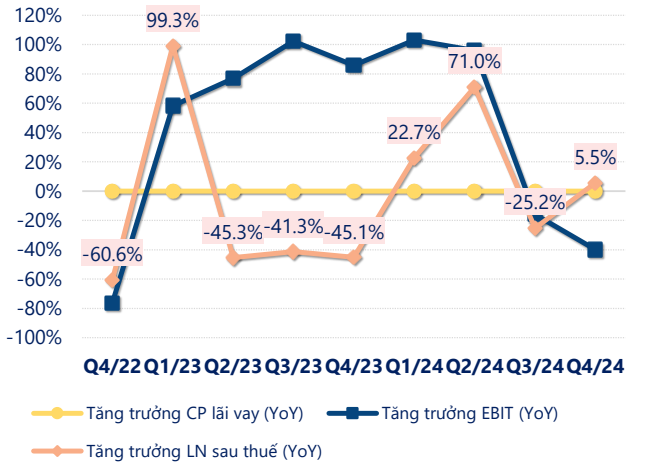

(Nguồn: fireant.vn)

Tỷ suất lợi nhuận

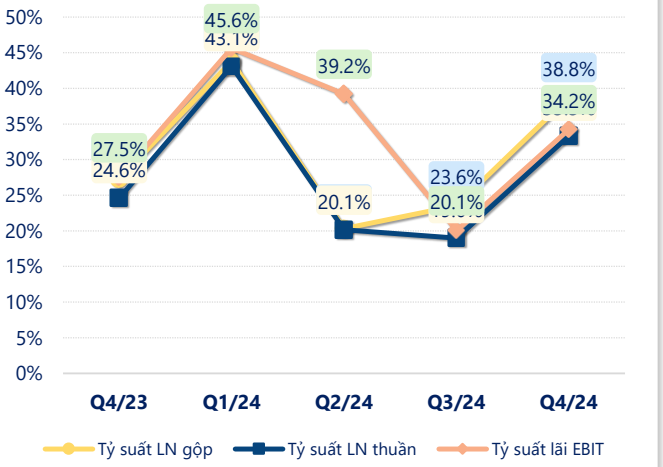

(Nguồn: fireant.vn)

Chỉ số thanh khoản

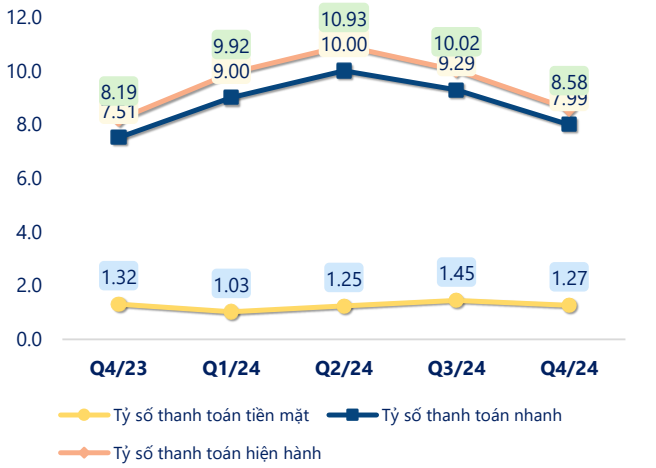

(Nguồn: fireant.vn)

Vòng quay tài sản

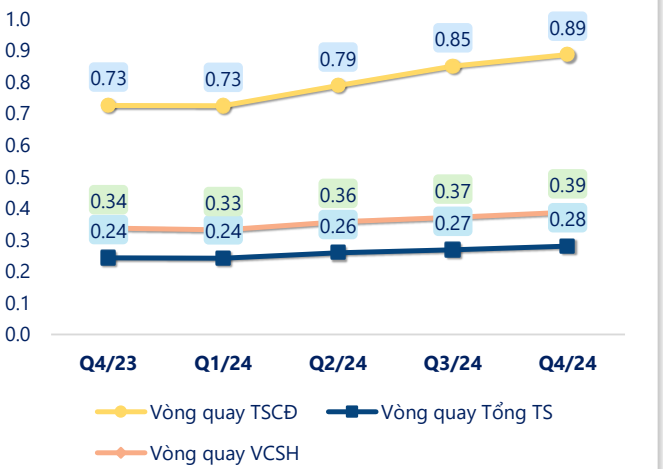

(Nguồn: fireant.vn)

EPS

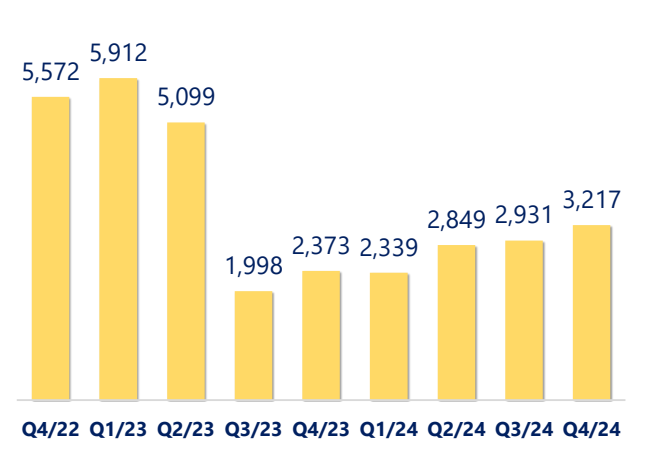

(Nguồn: fireant.vn)

CTCP Cao su Đồng Phú (HSX: DPR)

KẾT QUẢ KINH DOANH *(tỷ VNĐ)*	Q4/24	Q4/23	Thay đổi YoY	2024	2023	Thay đổi YoY
Doanh thu thuần	**457**	**407**	**12.2%**	**1,225**	**1,041**	**17.6%**
Giá vốn hàng bán	280	296	-5.5%	836	767	9.1%
Lợi nhuận gộp	177	111	59.5%	388	274	41.4%
Doanh thu HĐTC	30.6	32.5	-5.9%	97.9	120	-18.5%
Chi phí TC	3.66	2.73	34.0%	9.47	5.77	63.9%
Chi phí lãi vay	0	0.00		0	0	
LN trong công ty LKLD	**0**	**0.00**		**0**	**0**	
Chi phí bán hàng	6.50	7.78	-16.4%	20.1	22.1	-8.9%
Chi phí QLDN	**45.2**	**33.0**	**37.1%**	**111**	**94.2**	**17.6%**
LN thuần từ HĐKD	152	100	52.3%	346	272	26.9%
Lợi nhuận khác	**4.19**	**11.9**	**-64.8%**	**57.0**	**31.5**	**81.2%**
LN trước thuế	156	112	39.7%	403	304	32.5%
Lợi nhuận sau thuế	**141**	**97.6**	**44.9%**	**344**	**254**	**35.5%**
LNST của CĐ cty mẹ	**110**	**85.1**	**29.2%**	**279**	**209**	**33.8%**

(Nguồn: fireant.vn)

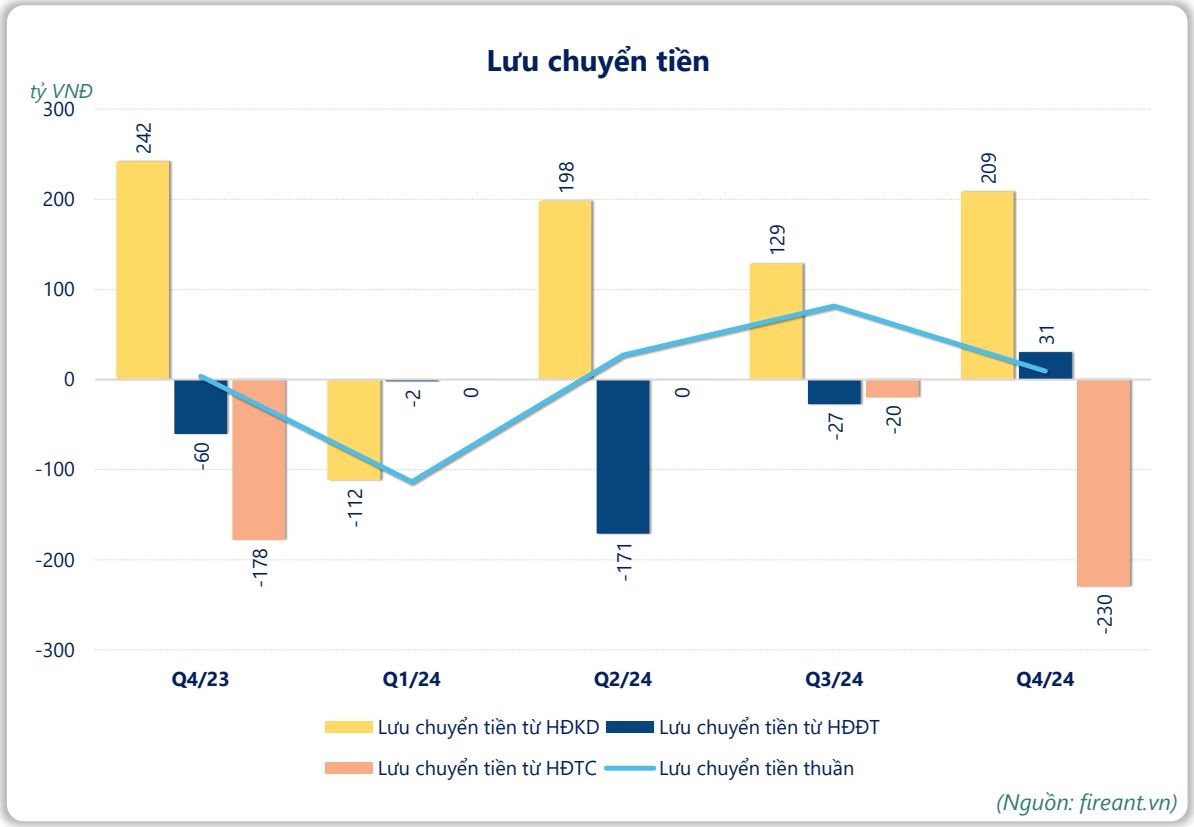

(Nguồn: fireant.vn)