CTCP Thương mại & Khai thác khoáng sản Dương Hiếu (HS

FireAnt

Ngày 31/12/2024	8,480 VNĐ		
Thay đổi	*1 tháng*	*3 tháng*	*6 tháng*
	2.0%	**8.6%**	**-1.7%**

2024

ROE 0.7%

+/- YoY ▼ 1.0%

Q4/24

DT thuần 817 *tỷ VNĐ*

QoQ ▲ 280 ▲ 52.2%

YoY ▲ 182 ▲ 28.7%

2024

DT thuần 3,426 *tỷ VNĐ*

YoY ▲ 694 ▲ 25.4%

Q4/24

LN gộp 6.23 *tỷ VNĐ*

QoQ ▲ 2.37 ▲ 61.4%

YoY ▼ 7.17 ▼ 53.5%

2024

LN gộp 26.3 *tỷ VNĐ*

YoY ▼ 4.50 ▼ 14.7%

Q4/24

LN thuần -1.24 *tỷ VNĐ*

QoQ ▼ 1.57 ▼ 475%

YoY ▼ 7.79 ▼ 119%

2024

LN thuần 3.59 *tỷ VNĐ*

YoY ▼ 6.01 ▼ 62.5%

Q4/24

LN sau thuế -1.09 *tỷ VNĐ*

QoQ ▼ 1.31 ▼ 596%

YoY ▼ 4.65 ▼ 131%

2024

LN sau thuế 2.55 *tỷ VNĐ*

YoY ▼ 3.43 ▼ 57.4%

Kết quả kinh doanh

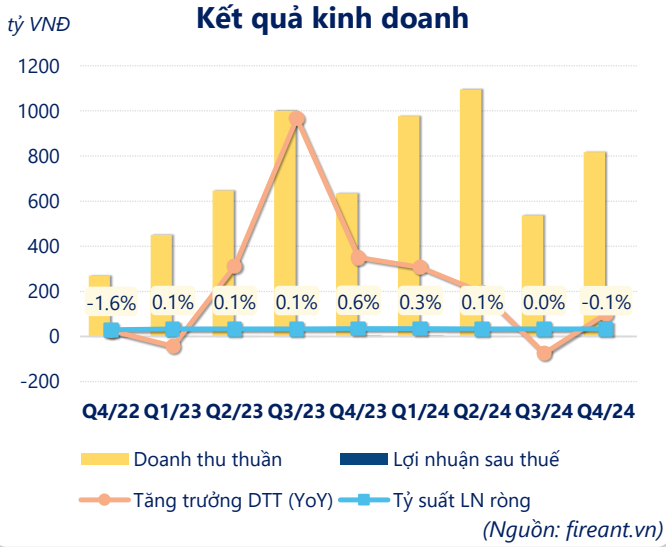

(Nguồn: fireant.vn)

Lịch sử giá

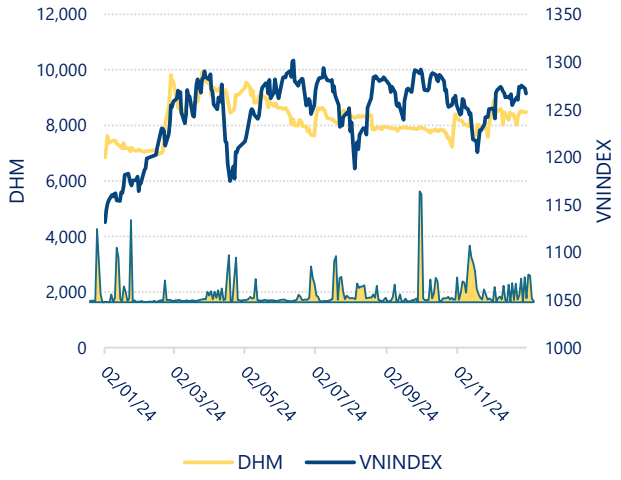

CTCP Thương mại & Khai thác khoáng sản Dương Hiếu (HS

FireAnt

Tăng trưởng lợi nhuận

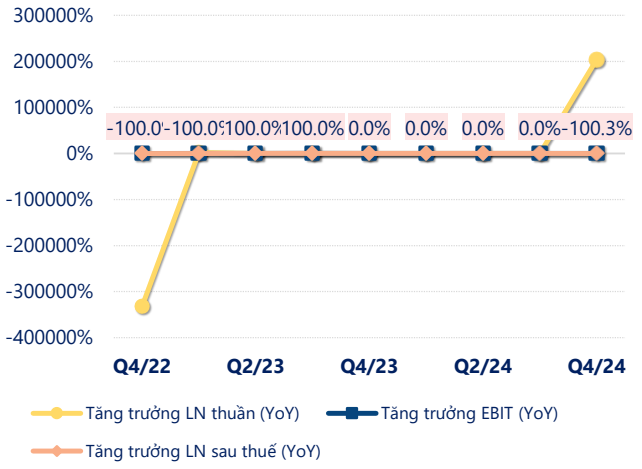

(Nguồn: fireant.vn)

Tăng trưởng chi phí

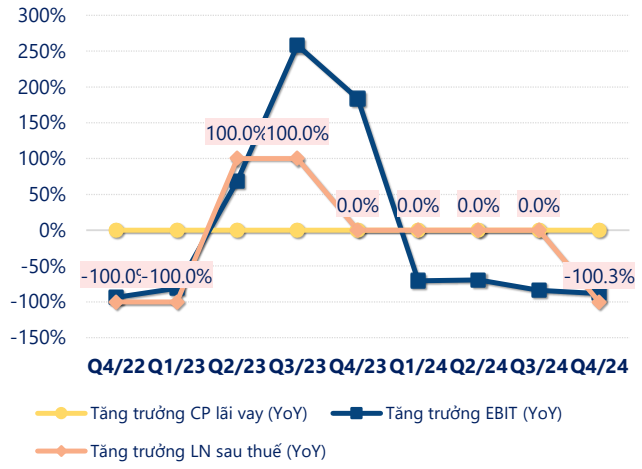

(Nguồn: fireant.vn)

Tỷ suất lợi nhuận

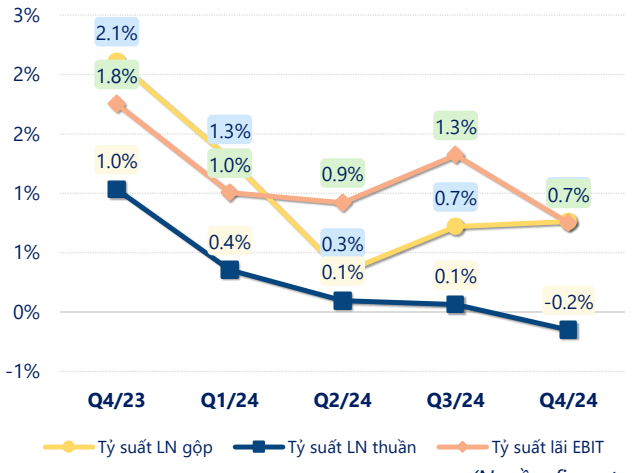

(Nguồn: fireant.vn)

Chỉ số thanh khoản

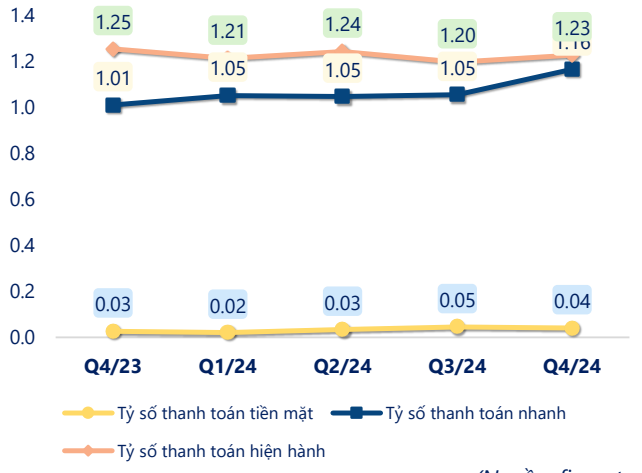

(Nguồn: fireant.vn)

Vòng quay tài sản

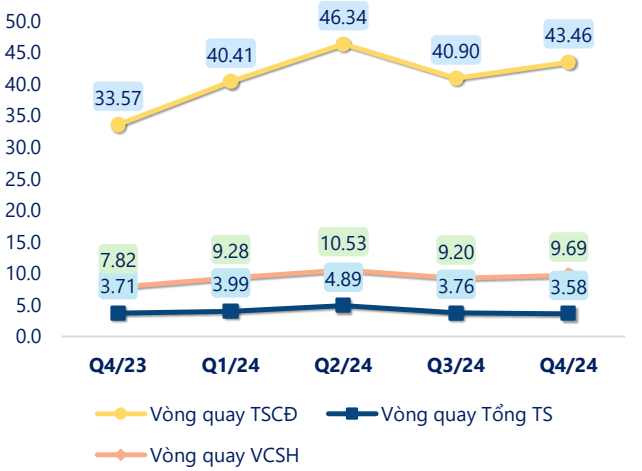

(Nguồn: fireant.vn)

EPS

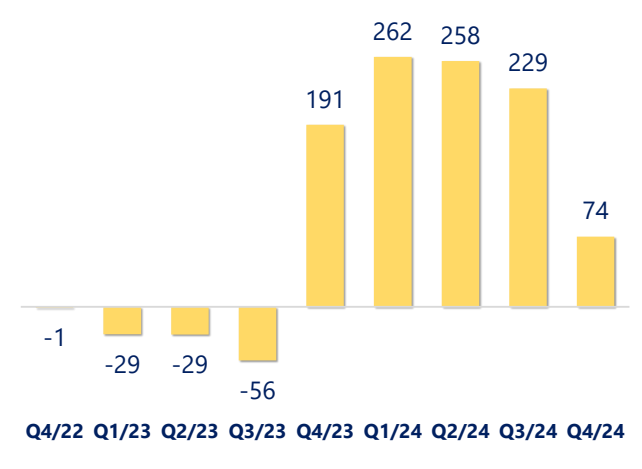

(Nguồn: fireant.vn)

CTCP Thương mại & Khai thác khoáng sản Dương Hiếu (H

KẾT QUẢ KINH DOANH *(tỷ VNĐ)*	Q4/24	Q4/23	Thay đổi YoY	2024	2023	Thay đổi YoY
Doanh thu thuần	**817**	**635**	**28.7%**	**3,426**	**2,732**	**25.4%**
Giá vốn hàng bán	811	621	30.6%	3,400	2,701	25.9%
Lợi nhuận gộp	6.23	13.4	-53.5%	26.3	30.8	-14.7%
Doanh thu HĐTC	7.50	2.75	173%	17.6	4.04	335%
Chi phí TC	7.35	8.66	-15.2%	26.8	19.9	34.8%
Chi phí lãi vay	7.22	5.19	39.1%	29.5	18.0	63.7%
LN trong công ty LKLD	**0**	**0.00**		**0**	**0**	
Chi phí bán hàng	0.54	0.18	201%	1.60	0.92	74.8%
Chi phí QLDN	**7.08**	**0.76**	**831%**	**11.9**	**4.48**	**166%**
LN thuần từ HĐKD	-1.24	6.55	-119%	3.59	9.60	-62.5%
Lợi nhuận khác	**0.14**	**-0.63**	**122%**	**0.04**	**-1.22**	**103%**
LN trước thuế	-1.10	5.92	-119%	3.63	8.38	-56.7%
Lợi nhuận sau thuế	**-1.09**	**3.56**	**-131%**	**2.55**	**5.98**	**-57.4%**
LNST của CĐ cty mẹ	**-1.09**	**3.56**	**-131%**	**2.55**	**5.98**	**-57.4%**

(Nguồn: fireant.vn)

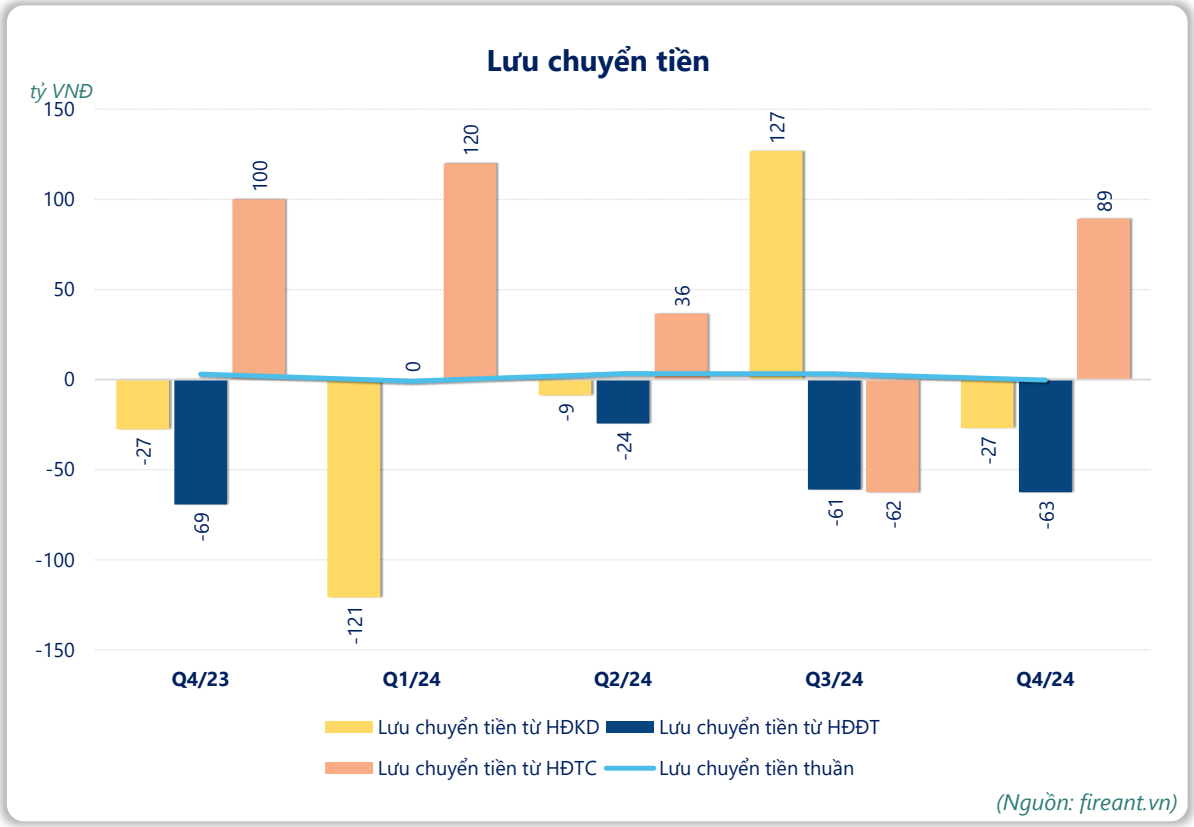

(Nguồn: fireant.vn)