CTCP Thủy Điện A Vương (UPCOM: AVC)

FireAnt

Ngày 31/12/2024	54,200 VNĐ		
	1 tháng	3 tháng	6 tháng
Thay đổi	0.4%	0.8%	-1.0%

ROE 2024: 25.0% | +/- YoY ▲ 2.3%

	Q4/24	QoQ	YoY
DT thuần	275 tỷ VNĐ	▲ 31.0 ▲ 12.8%	▲ 77.0 ▲ 39.0%
LN gộp	177 tỷ VNĐ	▲ 16.0 ▲ 9.7%	▲ 87.1 ▲ 96.5%
LN thuần	162 tỷ VNĐ	▲ 8.00 ▲ 5.2%	▲ 88.6 ▲ 121%
LN sau thuế	131 tỷ VNĐ	▲ 7.00 ▲ 6.0%	▲ 65.0 ▲ 99.2%

	2024	YoY
DT thuần	752 tỷ VNĐ	▲ 55.0 ▲ 8.0%
LN gộp	405 tỷ VNĐ	▲ 5.00 ▲ 1.2%
LN thuần	373 tỷ VNĐ	▼ 12.0 ▼ 3.1%
LN sau thuế	302 tỷ VNĐ	▼ 44.0 ▼ 12.8%

Kết quả kinh doanh

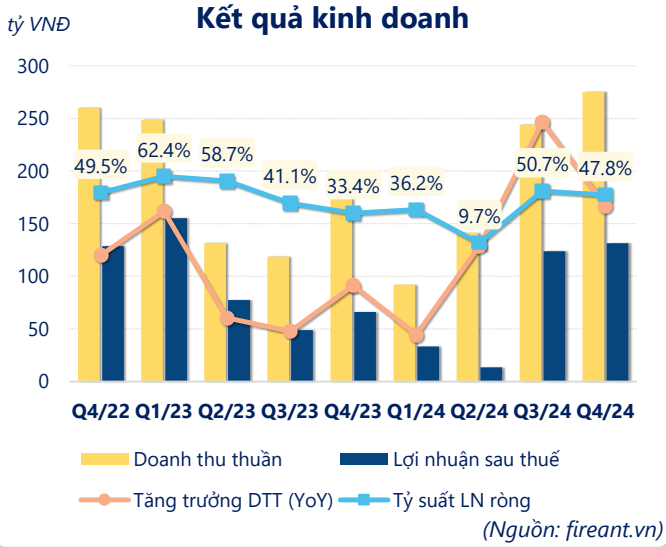

(Nguồn: fireant.vn)

Lịch sử giá

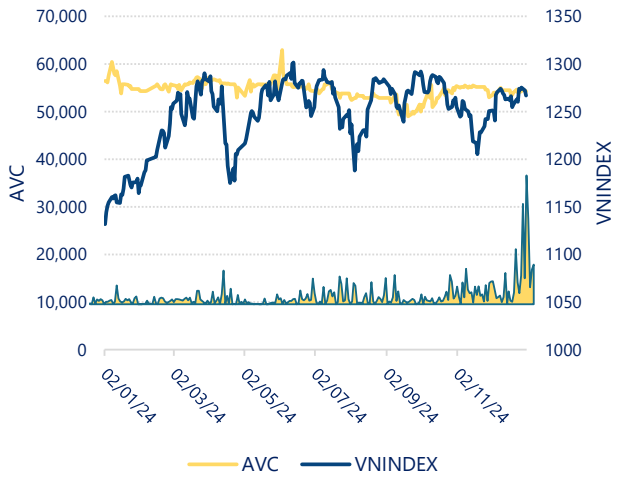

Powered by Infographic
https://fireant.vn/

CTCP Thủy Điện A Vương (UPCOM: AVC)

Tăng trưởng lợi nhuận

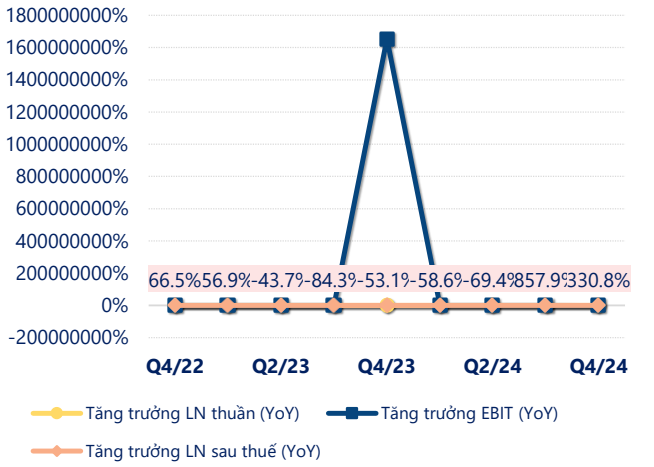

(Nguồn: fireant.vn)

Tăng trưởng chi phí

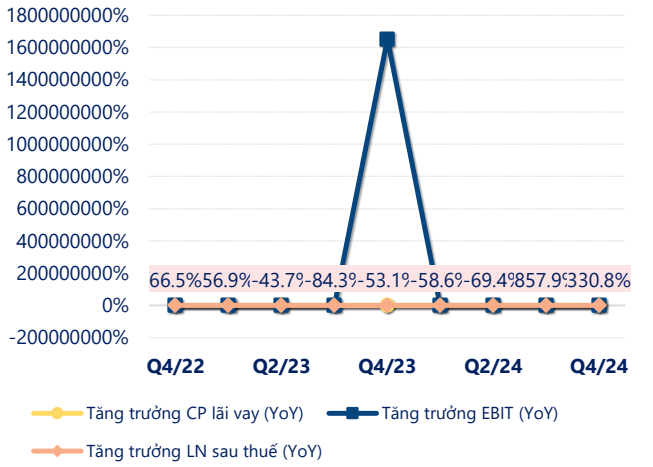

(Nguồn: fireant.vn)

Tỷ suất lợi nhuận

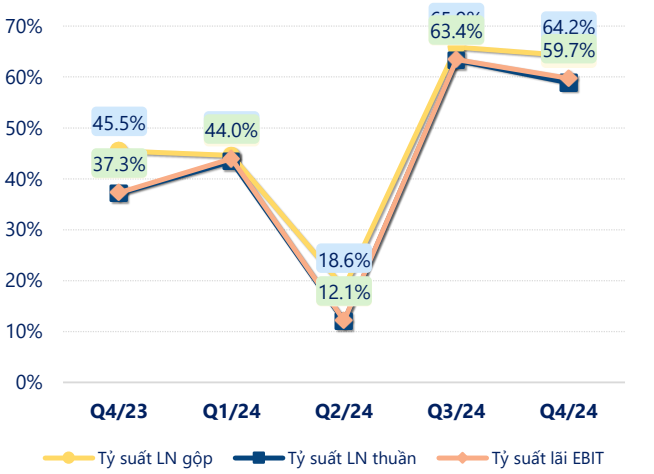

(Nguồn: fireant.vn)

Chỉ số thanh khoản

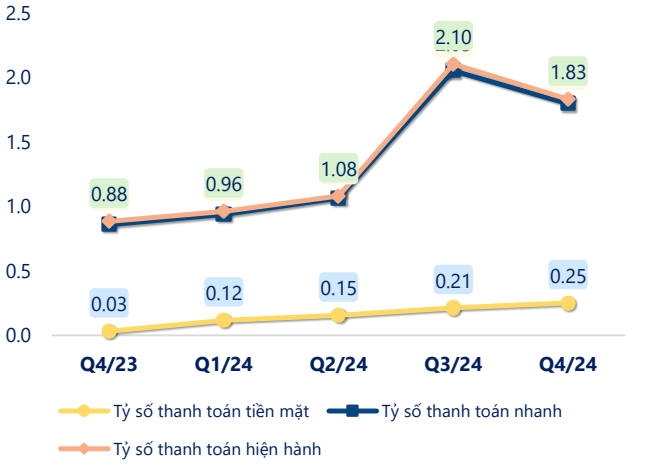

(Nguồn: fireant.vn)

Vòng quay tài sản

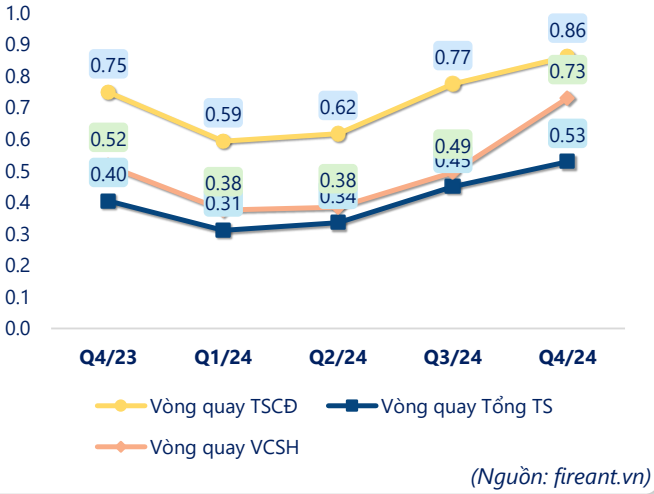

(Nguồn: fireant.vn)

EPS

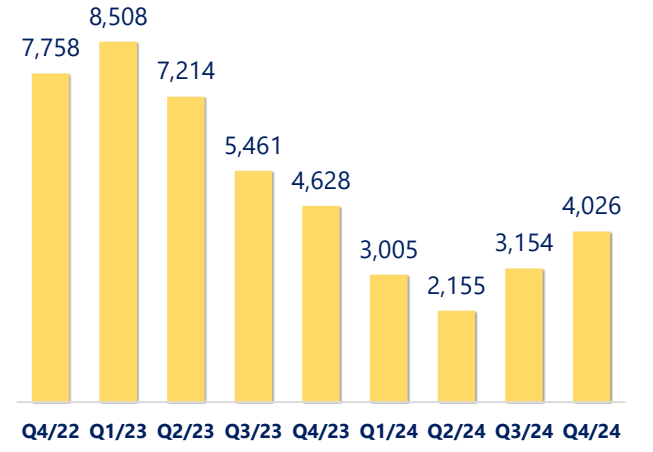

(Nguồn: fireant.vn)

CTCP Thủy Điện A Vương (UPCOM: AVC)

KẾT QUẢ KINH DOANH *(tỷ VNĐ)*	Q4/24	Q4/23	Thay đổi YoY	2024	2023	Thay đổi YoY
Doanh thu thuần	**275**	**198**	**39.0%**	**752**	**697**	**8.0%**
Giá vốn hàng bán	98.6	108	-8.7%	348	297	17.0%
Lợi nhuận gộp	177	89.9	96.5%	405	400	1.2%
Doanh thu HĐTC	0.67	1.42	-52.7%	7.84	36.1	-78.3%
Chi phí TC	0	0.00		0	0	
Chi phí lãi vay	0	0.00		0	0	
LN trong công ty LKLD	**0**	**0.00**		**0**	**0**	
Chi phí bán hàng	0	0.00		0	0	
Chi phí QLDN	**15.4**	**17.9**	**-14.2%**	**39.2**	**50.3**	**-22.2%**
LN thuần từ HĐKD	162	73.4	121%	373	385	-3.1%
Lợi nhuận khác	**2.47**	**0.30**	**722%**	**3.47**	**0.65**	**437%**
LN trước thuế	164	73.7	123%	377	386	-2.4%
Lợi nhuận sau thuế	**131**	**66.0**	**99.2%**	**302**	**346**	**-12.8%**
LNST của CĐ cty mẹ	**131**	**66.0**	**99.2%**	**302**	**346**	**-12.8%**

(Nguồn: fireant.vn)

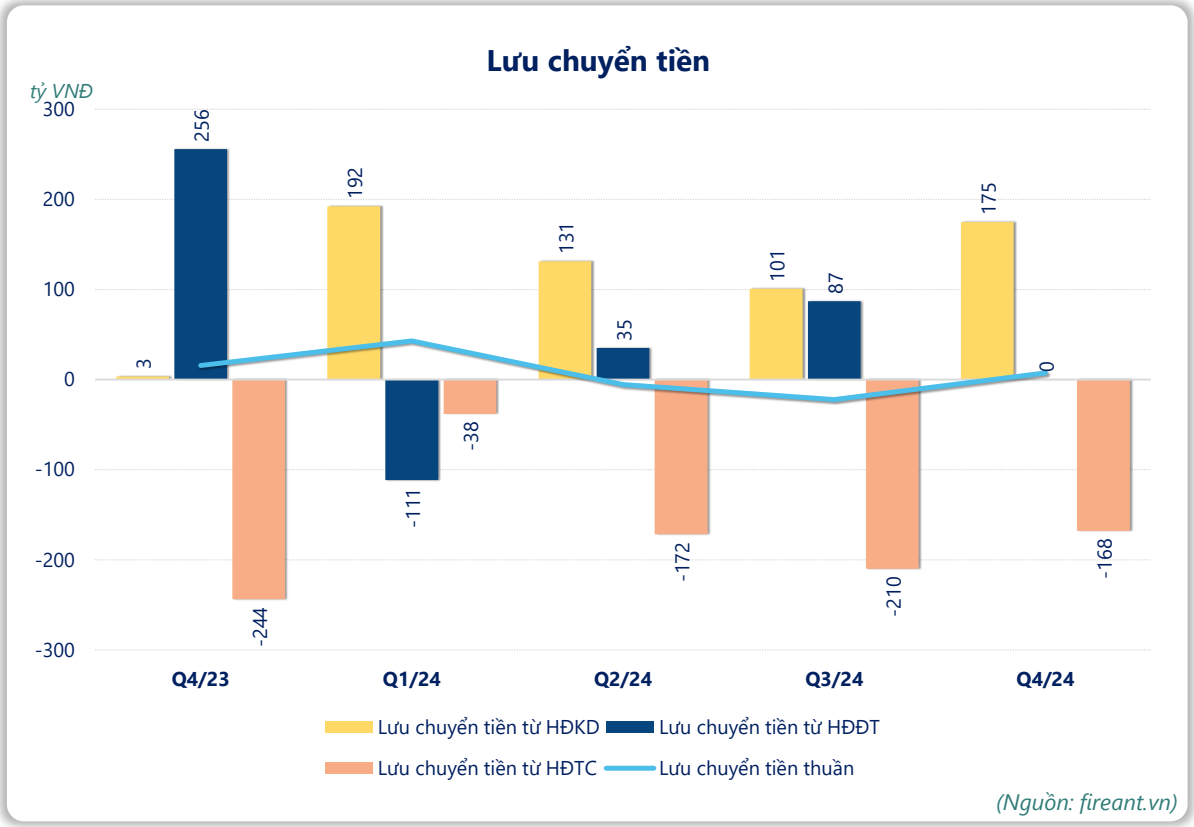

(Nguồn: fireant.vn)