KẾT QUẢ KINH DOANH

Ngày 31/12/2024	11,900 VNĐ		
Thay đổi	1 tháng	3 tháng	6 tháng
	-2.1%	-	-

	2024	YoY
DT thuần	16,257 tỷ VNĐ	▲ 9,919 ▲ 157%
LN gộp	637 tỷ VNĐ	▲ 251 ▲ 64.8%
LN thuần	146 tỷ VNĐ	▲ 116 ▲ 383%
LN sau thuế	112 tỷ VNĐ	▲ 92.6 ▲ 479%
ROE	2024: 6.6%	+/- YoY ▲ 5.3%
ROA	2024: 1.3%	+/- YoY ▲ 1.0%

Lịch sử giá

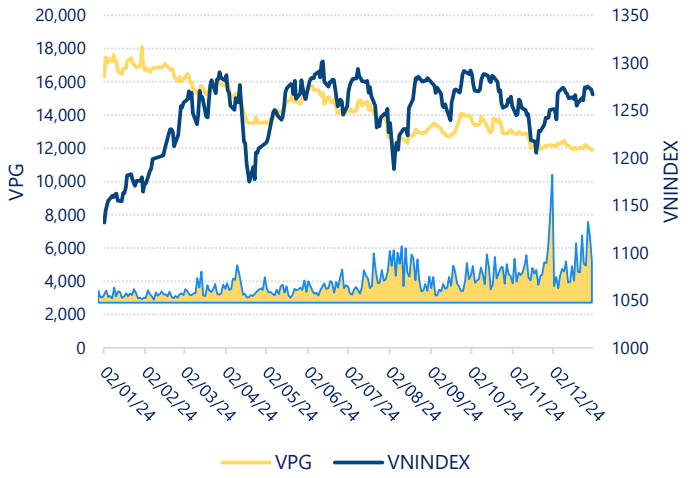

Kết quả kinh doanh

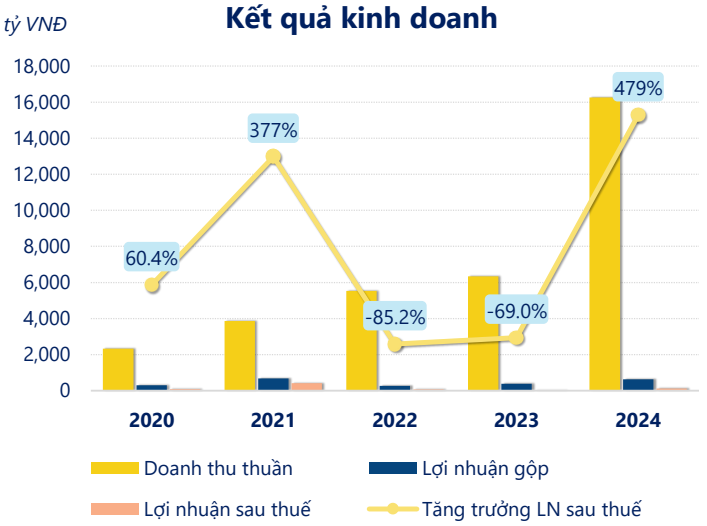

Kết quả kinh doanh **VPG** năm **2024**, doanh thu thuần **tăng mạnh 157%** đạt **16,257** tỷ đồng, lợi nhuận sau thuế **tăng mạnh 479%** đạt **112.2** tỷ đồng.

Công ty có sự tăng trưởng về doanh thu và lợi nhuận, với **ROE** đạt **6.59%**. Là một tín hiệu tích cực về hoạt động kinh doanh, tuy nhiên công ty cần cải thiện hiệu quả hoạt động tốt hơn.

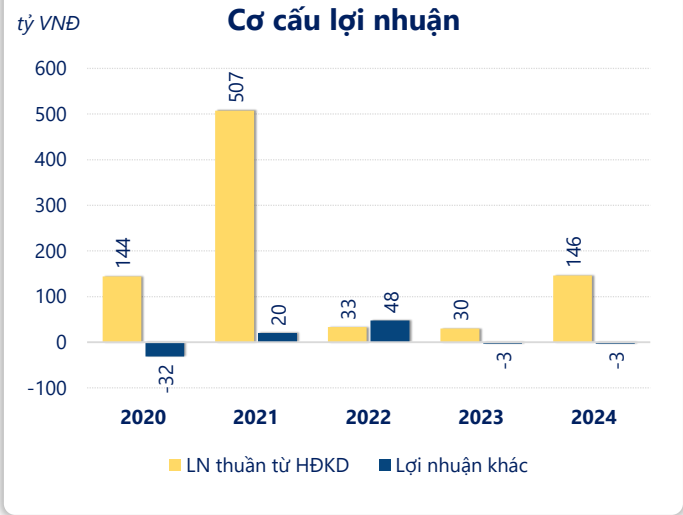

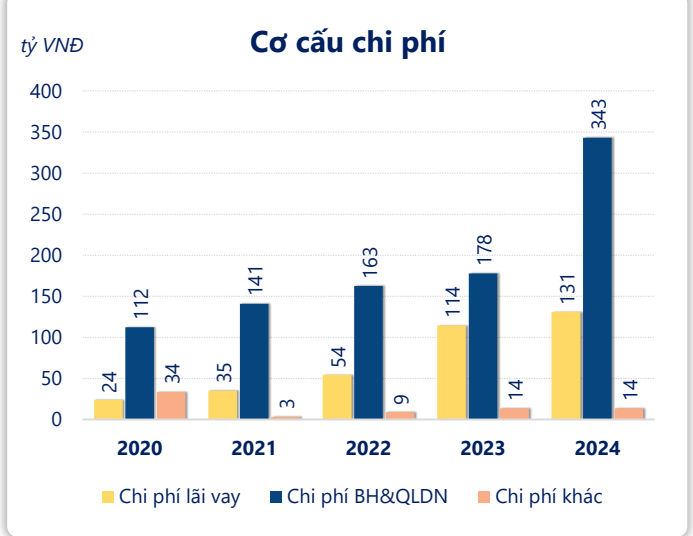

Năm **2024**, **VPG** có **lợi nhuận thuần từ hoạt động kinh doanh** đạt **146.0** tỷ đồng, **tăng lên 115.8** tỷ so với năm trước. Và thấp hơn mức bình quân lợi nhuận thuần 5 năm (172.1 tỷ đồng) là 26.11 tỷ đồng. Cho thấy xu hướng không tích cực từ hoạt động kinh doanh, cần điều chỉnh chiến lược để hoạt động kinh doanh phục hồi.

Chi phí lãi vay tăng lên so với năm trước, ở mức **130.9** tỷ đồng. Cùng với đó **chi phí bán hàng và quản lý doanh nghiệp** cũng **tăng lên**, ở mức **342.8** tỷ đồng. Bên cạnh đó, **chi phí khác** bằng **13.54** tỷ đồng, **tăng lên** so với năm trước.

ROE của VPG năm 2024 **tăng trưởng** so với năm trước đạt giá trị bằng **6.59%**, tuy nhiên vẫn **thấp hơn mức bình quân** trong vòng 5 năm gần đây.

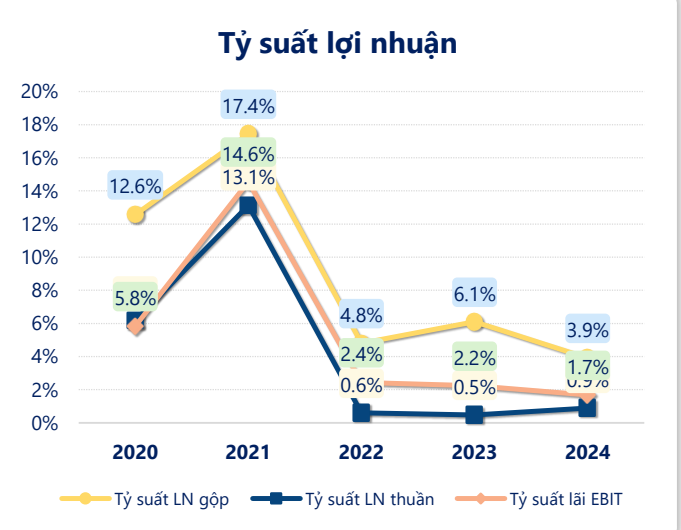

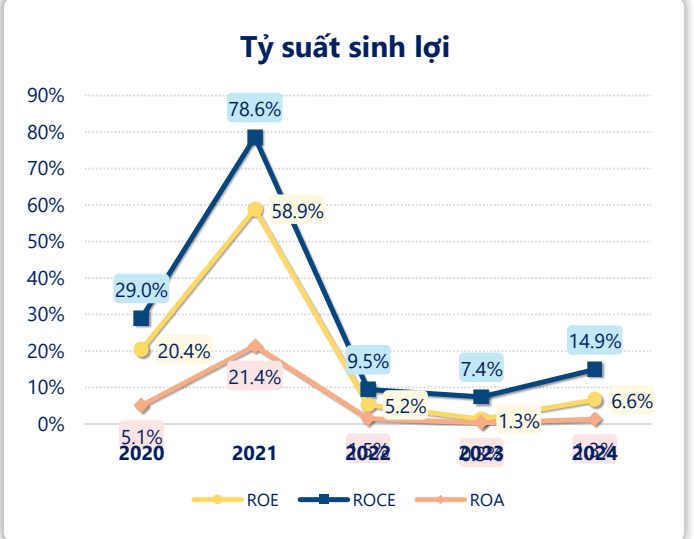

KẾT QUẢ KINH DOANH (tỷ VNĐ)	2020	2021	2022	2023	2024
Doanh thu thuần	**2,331**	**3,864**	**5,525**	**6,338**	**16,257**
Giá vốn hàng bán	2,038	3,190	5,259	5,951	15,621
Lợi nhuận gộp	**293**	**674**	**265**	**386**	**637**
Doanh thu HĐTC	22.8	25.0	79.1	72.7	166
Chi phí TC	59.9	50.8	149	251	313
Chi phí lãi vay	**23.6**	**34.9**	**54.1**	**114**	**131**
LN trong công ty LKLD	0	0	0	0	0
Chi phí bán hàng	89.1	114	85.7	106	238
Chi phí QLDN	23.0	27.3	76.9	71.6	105
LN thuần từ HĐKD	**144**	**507**	**33.1**	**30.2**	**146**
Lợi nhuận khác	-31.6	20.4	47.6	-3.01	-3.43
LN trước thuế	**112**	**528**	**80.7**	**27.2**	**143**
Lợi nhuận sau thuế	**88.3**	**421**	**62.5**	**19.4**	**112**
LNST của CĐ cty mẹ	**88.3**	**421**	**62.5**	**19.5**	**102**

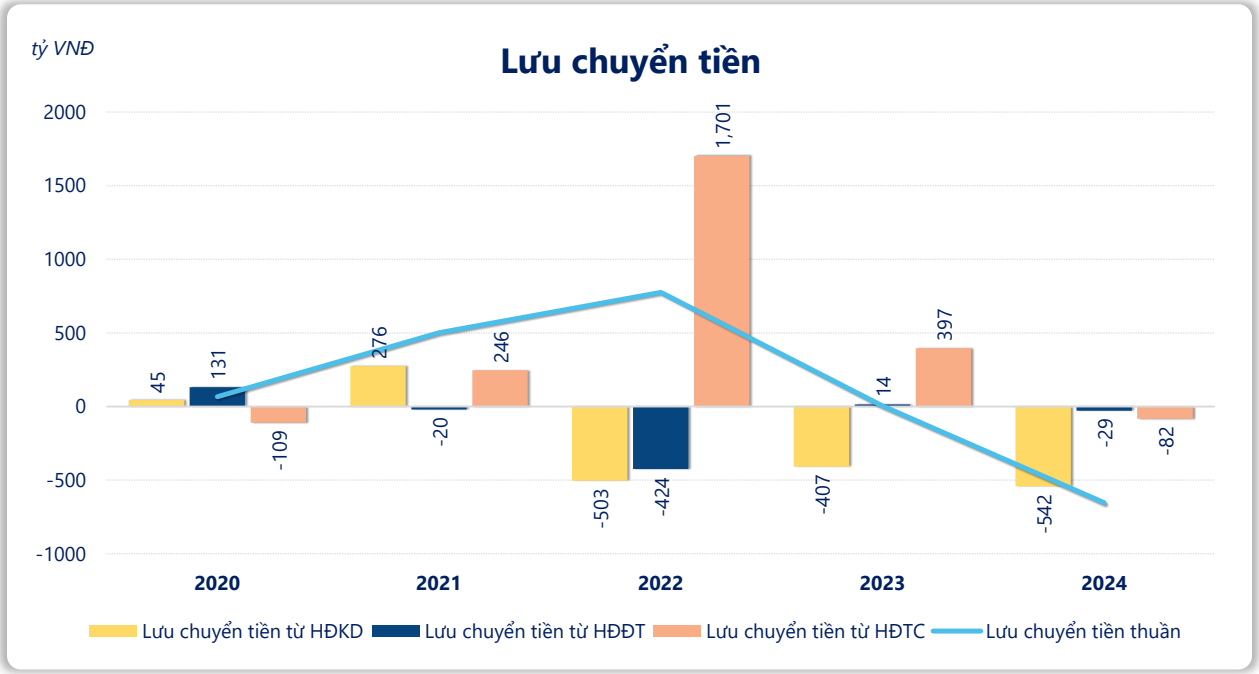

Lưu chuyển tiền thuần năm 2024 của VPG bằng **-653.0** tỷ đồng, **giảm** so với năm 2023 (3.14 tỷ đồng). Trong đó, lưu chuyển tiền từ **hoạt động kinh doanh** bằng **-541.8** tỷ đồng, từ **hoạt động đầu tư** là **-28.76** tỷ đồng và từ **hoạt động tài chính** là **-82.49** tỷ đồng.