CTCP Bất động sản và Đầu tư VRC (HSX: VRC)

FireAnt

Ngày 30/09/2024	8,120 VNĐ		
Thay đổi	*1 tháng*	*3 tháng*	*6 tháng*
	-4.2%	**-14.1%**	**-37.1%**

ROE — Q3/24: **0.0%** | +/- YoY: ▼ 1.3%

	Q3/24	QoQ	YoY
DT thuần	1.01 tỷ VNĐ	▼ 4.99 ▼ 83.1%	▼ 0.02 ▼ 1.8%
LN gộp	0.92 tỷ VNĐ	▼ 3.67 ▼ 79.9%	▼ 0.05 ▼ 5.1%
LN thuần	0.14 tỷ VNĐ	▲ 0.13 ▲ 1332%	▼ 0.05 ▼ 24.7%
LN sau thuế	0.09 tỷ VNĐ	▲ 0.12 ▲ 401%	▼ 0.03 ▼ 24.7%

	9T 2024	YoY
DT thuần	14.0 tỷ VNĐ	▲ 11.1 ▲ 388%
LN gộp	10.9 tỷ VNĐ	▲ 8.16 ▲ 296%
LN thuần	1.51 tỷ VNĐ	▲ 1.02 ▲ 207%
LN sau thuế	1.12 tỷ VNĐ	▲ 0.79 ▲ 242%

Kết quả kinh doanh

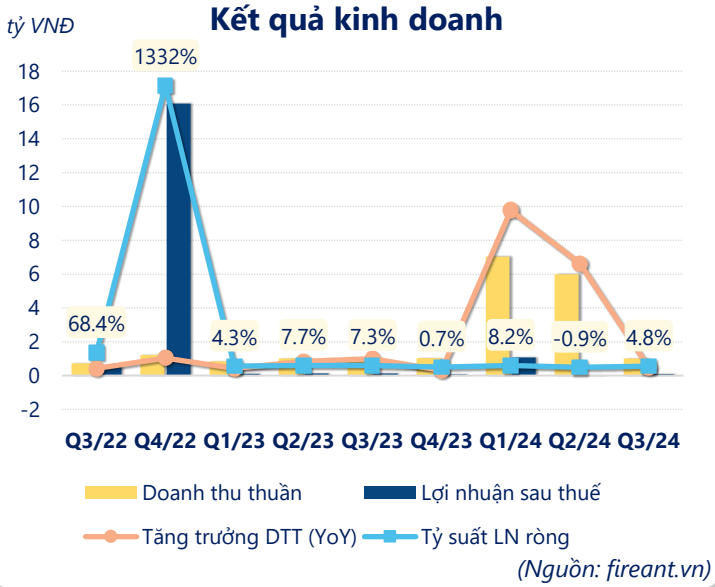

(Nguồn: fireant.vn)

Lịch sử giá

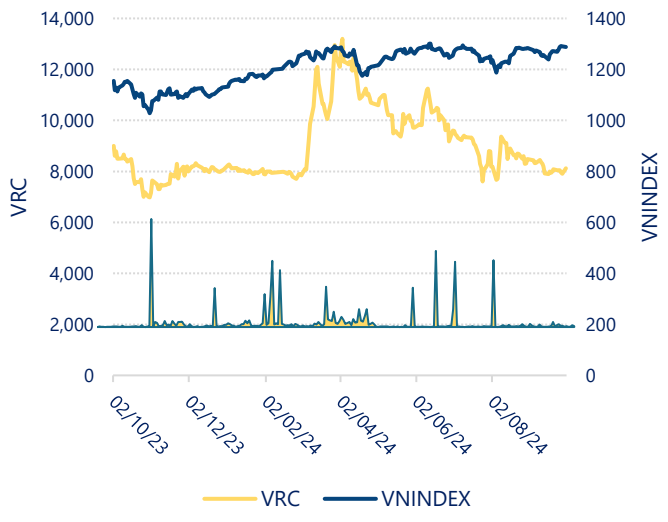

Tăng trưởng lợi nhuận

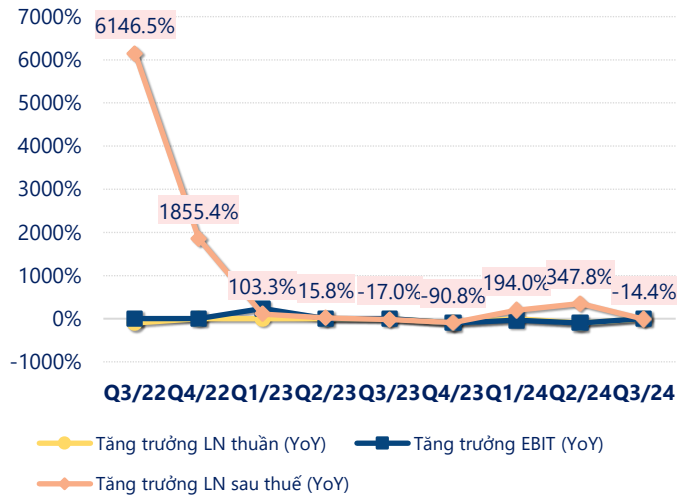

(Nguồn: fireant.vn)

Tăng trưởng chi phí

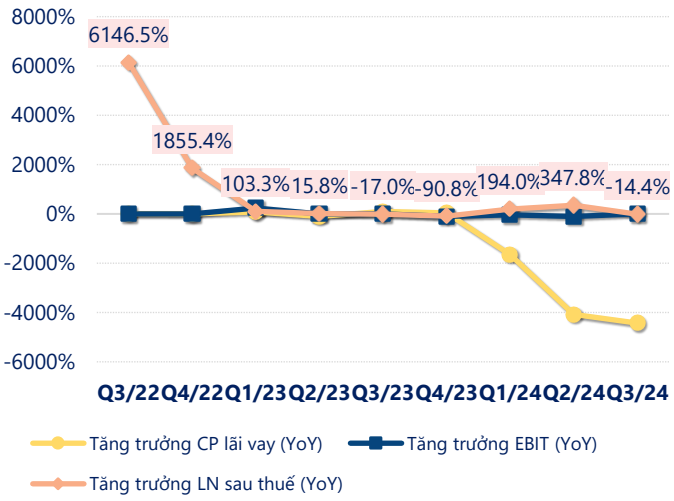

(Nguồn: fireant.vn)

Tỷ suất lợi nhuận

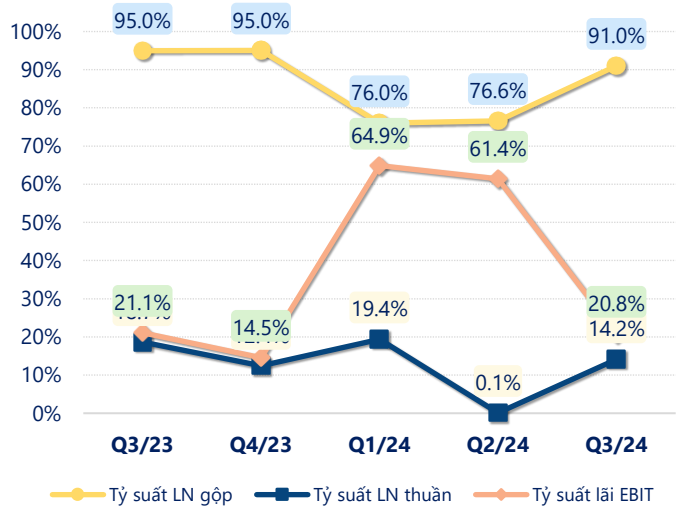

(Nguồn: fireant.vn)

Chỉ số thanh khoản

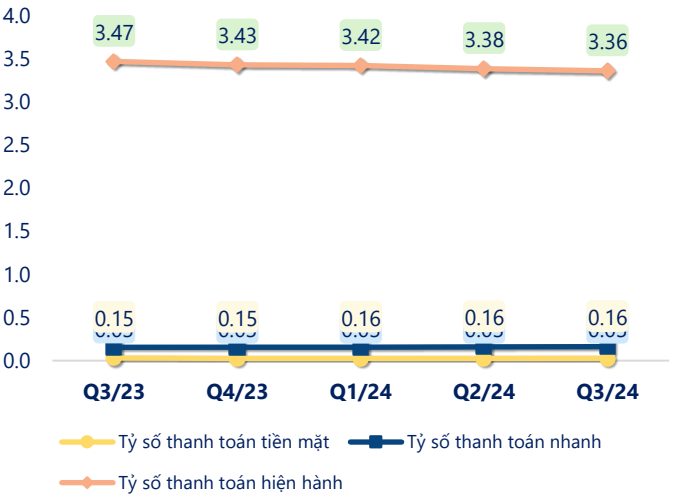

(Nguồn: fireant.vn)

Vòng quay tài sản

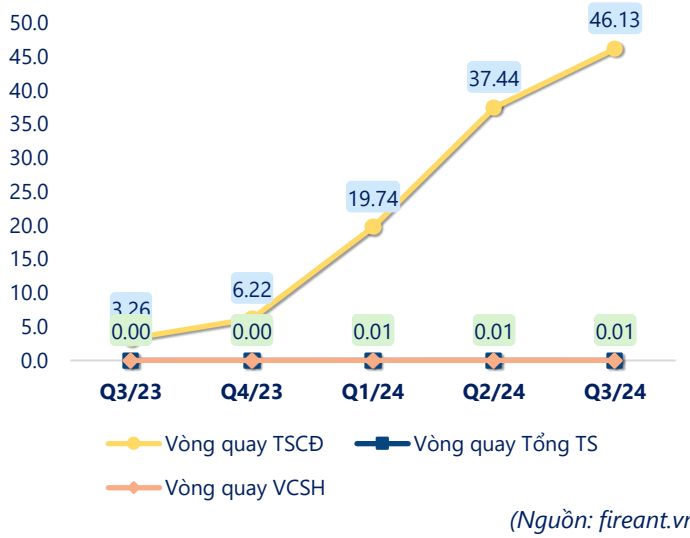

(Nguồn: fireant.vn)

EPS

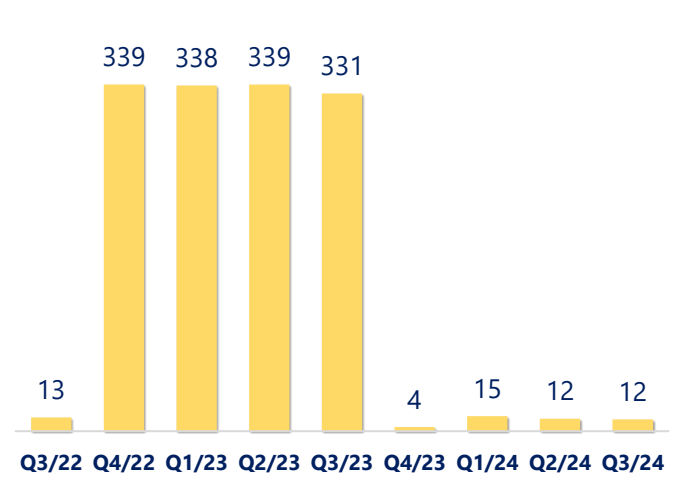

(Nguồn: fireant.vn)

KẾT QUẢ KINH DOANH *(tỷ VNĐ)*	Q3/24	Q3/23	Thay đổi YoY	9T 2024	9T 2023	Thay đổi YoY
Doanh thu thuần	**1.01**	**1.03**	**-1.8%**	**14.0**	**2.87**	**388%**
Giá vốn hàng bán	0.09	0.05	81.4%	3.18	0.13	2341%
Lợi nhuận gộp	0.92	0.97	-5.1%	10.9	2.74	296%
Doanh thu HĐTC	0.00	0.04	-99.9%	0.01	0.05	-80.0%
Chi phí TC	0.07	0.02	244%	6.95	0.02	27892%
Chi phí lãi vay	0.07	0.02	244%	6.95	0.02	27892%
LN trong công ty LKLD	**-0.01**	**0.00**		**-0.03**	**0.00**	**-2813%**
Chi phí bán hàng	0	0.00		0	0	
Chi phí QLDN	**0.70**	**0.80**	**-12.6%**	**2.38**	**2.28**	**4.4%**
LN thuần từ HĐKD	0.14	0.19	-24.7%	1.51	0.49	207%
Lợi nhuận khác	**0.00**	**0.00**		**0.00**	**0.05**	**-108%**
LN trước thuế	0.14	0.19	-25.3%	1.51	0.54	179%
Lợi nhuận sau thuế	**0.09**	**0.12**	**-24.7%**	**1.12**	**0.33**	**242%**
LNST của CĐ cty mẹ	**0.05**	**0.08**	**-39.0%**	**0.57**	**0.19**	**199%**

(Nguồn: fireant.vn)

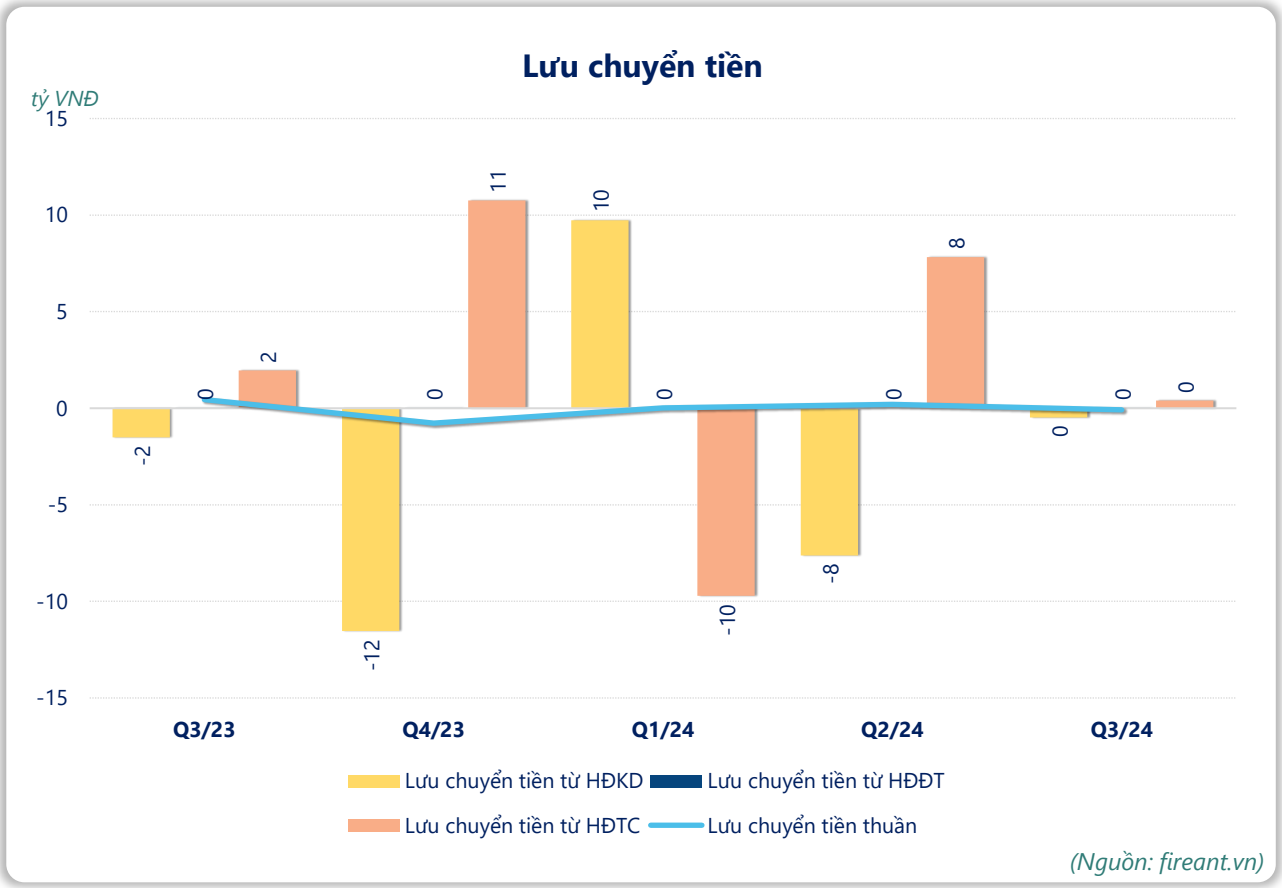

(Nguồn: fireant.vn)