CTCP Bóng đèn Phích nước Rạng Đông (HSX: RAL)

FireAnt

Ngày 30/09/2024	133,300 VNĐ		
Thay đổi	*1 tháng*	*3 tháng*	*6 tháng*
	-6.1%	**-7.7%**	**9.2%**

Sàn giao dịch	HSX
Khoảng giá 52 tuần	98,879 - 149,151
Vốn hóa (tỷ VNĐ)	3,139
Số lượng CPLH (CP)	23,547,419
KLGD BQ 20 phiên (CP)	10,215
Sở hữu nước ngoài	2.2%
Beta	0.22
EPS	25,611
P/E	5.2

Tỷ suất lợi nhuận

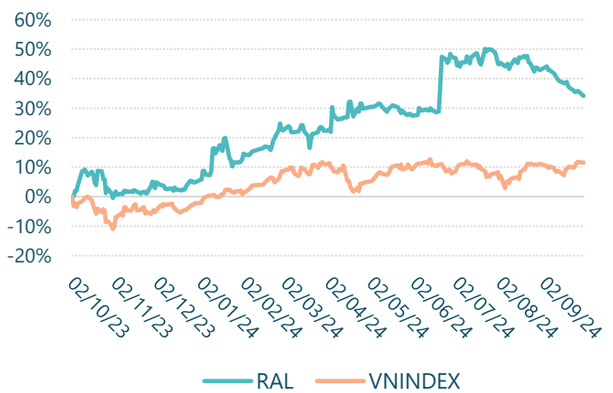

Doanh thu thuần

Q3/24

1,329

tỷ VNĐ

QoQ: ▼790 | -37.3%

YoY: ▲ 48.0 | 3.7%

Nợ/VCSH

Q3/24

178%

YoY: +/-▲ 5.1%

LN gộp

Q3/24

384

tỷ VNĐ

QoQ: ▼53.0 | -12.0%

YoY: ▲ 69.0 | 22.0%

ROE (TTM)

Q3/24

20.4%

YoY: +/-▼ 0.9%

LN trước thuế

Q3/24

82.1

tỷ VNĐ

QoQ: ▼61.9 | -43.0%

YoY: ▼19.9 | -19.5%

ROA (TTM)

Q3/24

7.4%

YoY: +/-▼ 0.4%

Kết quả kinh doanh Q3/24

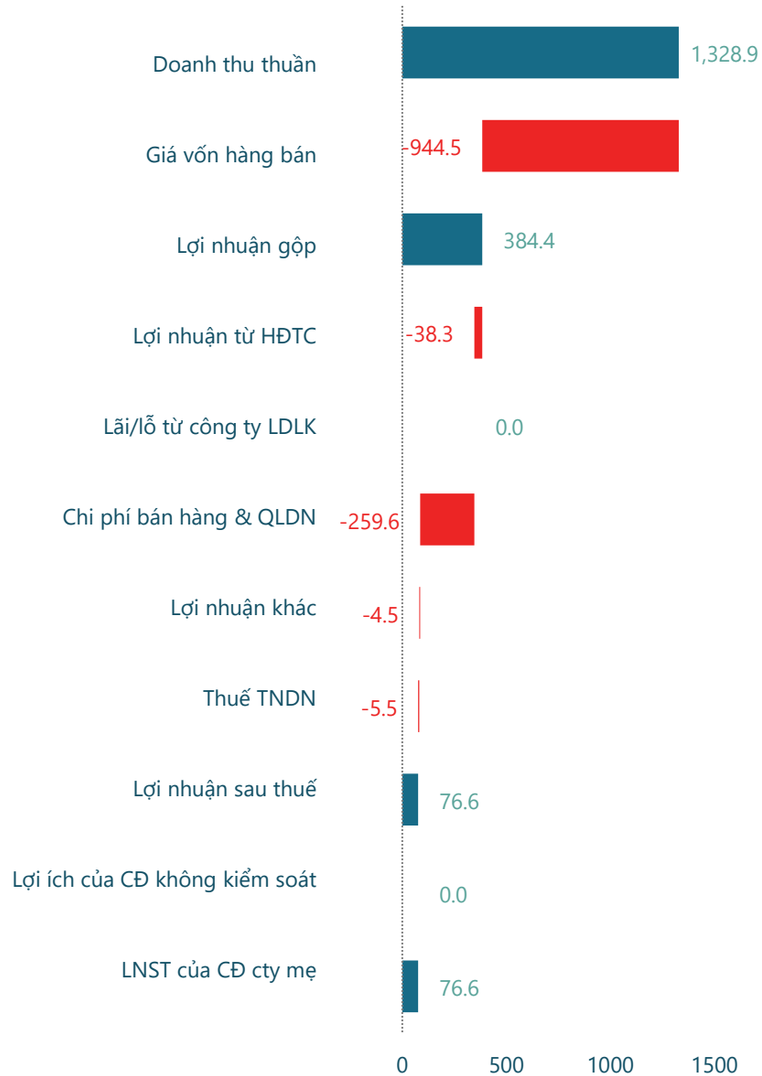

CTCP Bóng đèn Phích nước Rạng Đông (HSX: RAL)

FireAnt

Kết quả kinh doanh

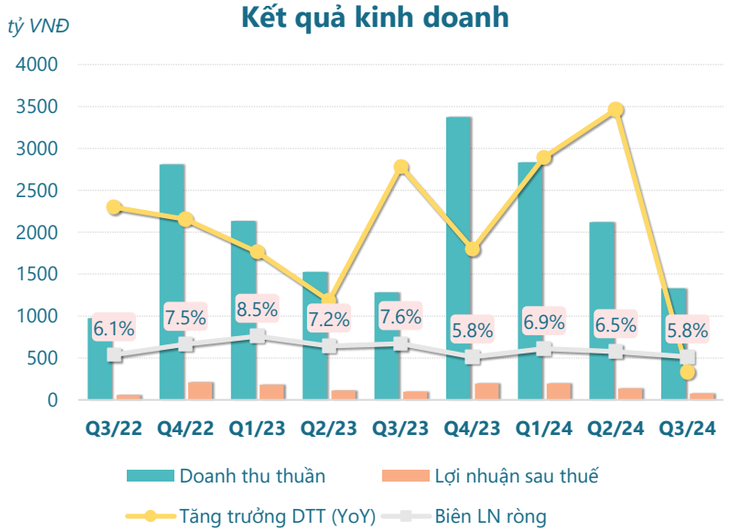

Kết quả kinh doanh của **RAL** quý III năm 2024, doanh thu thuần đạt **1,329 tỷ đồng** tăng thêm **3.72%** so với cùng kỳ năm trước. Lợi nhuận sau thuế ghi nhận **lãi 76.61 tỷ đồng**, **giảm sút 20.9%** so với cùng kỳ năm trước.

Lũy kế 9 tháng đầu năm 2024, doanh thu thuần đạt **6,279 tỷ đồng** cao hơn 27.1% so với cùng kỳ năm trước, lợi nhuận sau thuế ghi nhận **lãi 409.0 tỷ đồng** cao hơn 4.87% so với cùng kỳ năm trước.

Tại quý III năm 2024, lợi nhuận thuần từ hoạt động kinh doanh ghi nhận **lãi 86.58 tỷ đồng**, giảm đi 39.6% so với kỳ trước và thấp hơn 15.5% so với cùng kỳ năm trước.

Lợi nhuận từ hoạt động tài chính **lỗ 38.26 tỷ đồng** giảm đi 24.33 tỷ đồng so với kỳ trước và giảm đi 17.41 tỷ đồng so với cùng kỳ năm trước. Lợi nhuận khác **lỗ 4.47 tỷ đồng** giảm đi 3080% so với kỳ trước và thấp hơn 44800% so với cùng kỳ năm trước.

Cơ cấu lợi nhuận

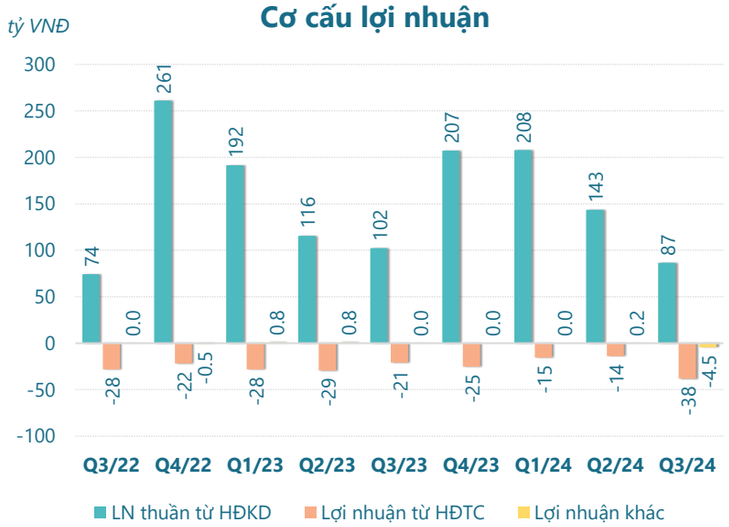

Cơ cấu chi phí

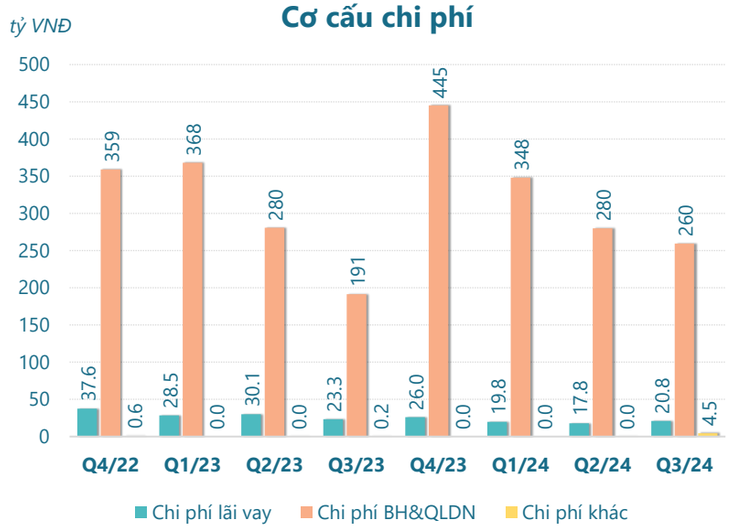

Tại quý III, chi phí lãi vay bằng **20.83 tỷ đồng** tăng thêm 17.2% so với kỳ trước và thấp hơn 10.5% so với cùng kỳ năm trước.

Chi phí bán hàng và quản lý doanh nghiệp bằng **259.6 tỷ đồng** giảm đi 7.28% so với kỳ trước và cao hơn 35.6% so với cùng kỳ năm trước.

Chi phí khác bằng **4.47 tỷ đồng** tăng thêm 4.47 tỷ đồng so với kỳ trước và cao hơn 2694% so với cùng kỳ năm trước.

CTCP Bóng đèn Phích nước Rạng Đông (HSX: RAL)

FireAnt

KẾT QUẢ KINH DOANH *(tỷ VNĐ)*	Q3/24	Q2/24	Thay đổi QoQ	Q3/23	Thay đổi YoY	9T 2024	9T 2023	Thay đổi YoY
Doanh thu thuần	**1,329**	**2,119**	**-37.3%**	**1,281**	**3.7%**	**6,279**	**4,942**	**27.1%**
Giá vốn hàng bán	944	1,682	-43.8%	967	-2.3%	4,886	3,614	35.2%
Lợi nhuận gộp	384	437	-12.0%	315	22.0%	1,393	1,328	4.9%
Doanh thu HĐTC	2.32	6.12	-62.0%	3.33	-30.2%	13.1	8.58	52.9%
Chi phí TC	40.6	20.0	103%	24.2	67.7%	80.8	86.9	-7.0%
Chi phí lãi vay	20.8	17.8	17.0%	23.3	-10.6%	58.4	81.9	-28.6%
LN trong công ty LKLD	**0**	**0.00**		**0.00**		**0**	**0**	
Chi phí bán hàng	242	236	2.6%	162	49.5%	805	726	11.0%
Chi phí QLDN	**17.4**	**43.6**	**-60.1%**	**29.5**	**-41.1%**	**82.3**	**114**	**-28.0%**
LN thuần từ HĐKD	86.6	143	-39.5%	102	-15.1%	438	409	6.9%
Lợi nhuận khác	**-4.47**	**0.15**	**-3081%**	**0.01**	**-44808%**	**-4.32**	**1.57**	**-376%**
LN trước thuế	82.1	144	-43.0%	102	-19.5%	433	411	5.4%
Lợi nhuận sau thuế	**76.6**	**137**	**-44.1%**	**96.9**	**-20.9%**	**409**	**390**	**4.8%**
LNST của CĐ cty mẹ	**76.6**	**137**	**-44.1%**	**96.9**	**-20.9%**	**409**	**390**	**4.8%**

