CTCP Đầu tư LDG (HSX: LDG)

FireAnt

Ngày 30/09/2024	2,180 VNĐ		
Thay đổi	*1 tháng*	*3 tháng*	*6 tháng*
	15.3%	-22.7%	-27.6%

ROE (Q3/24): -24.2% | +/- YoY ▼ 16.4%

	Q3/24	QoQ	YoY
DT thuần	-25.2 tỷ VNĐ	▼ 6.00 ▼ 31.2%	▼ 24.7 ▼ 4480%
LN gộp	-24.8 tỷ VNĐ	▲ 71.6 ▲ 74.3%	▼ 24.3 ▼ 4762%
LN thuần	-74.9 tỷ VNĐ	▲ 199 ▲ 72.7%	▼ 8.40 ▼ 12.7%
LN sau thuế	-77.1 tỷ VNĐ	▲ 194 ▲ 71.6%	▼ 12.1 ▼ 18.6%

	9T 2024	YoY
DT thuần	-175 tỷ VNĐ	▼ 175 ▼ 36051%
LN gộp	-190 tỷ VNĐ	▼ 190 ▼ 57912%
LN thuần	-474 tỷ VNĐ	▼ 267 ▼ 129%
LN sau thuế	-473 tỷ VNĐ	▼ 264 ▼ 126%

Kết quả kinh doanh

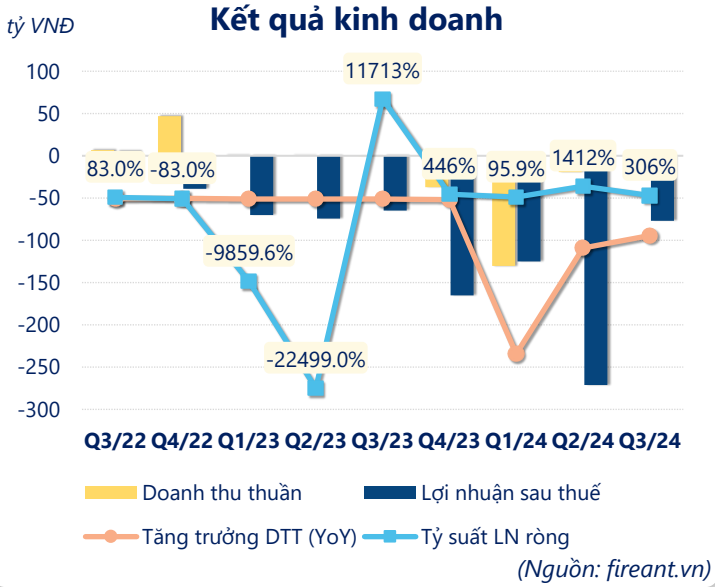

(Nguồn: fireant.vn)

Lịch sử giá

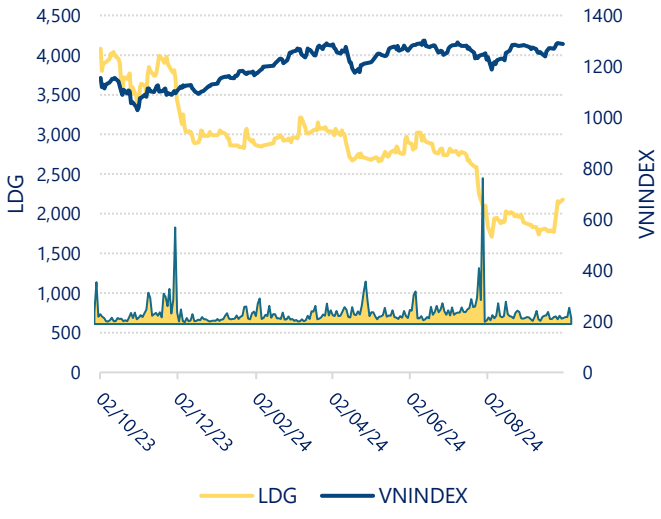

Tăng trưởng lợi nhuận

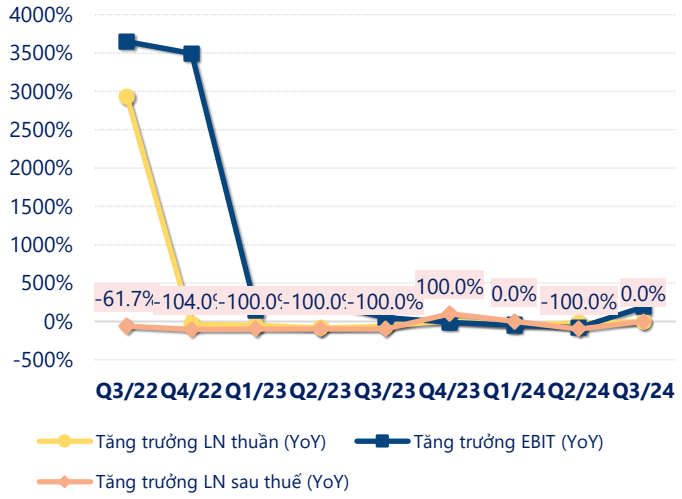

(Nguồn: fireant.vn)

Tăng trưởng chi phí

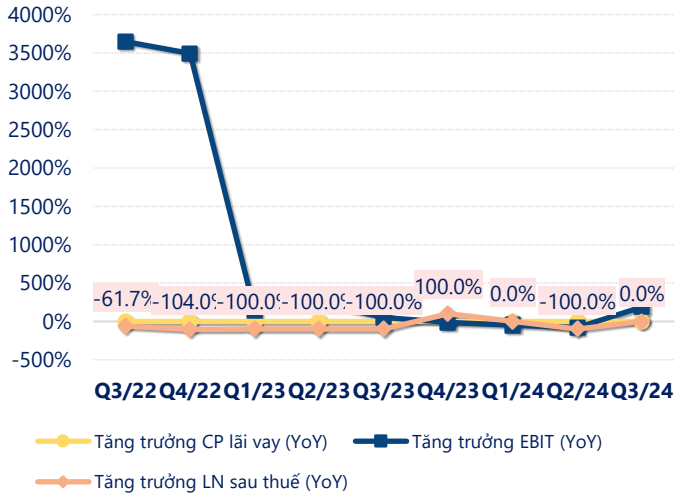

(Nguồn: fireant.vn)

Tỷ suất lợi nhuận

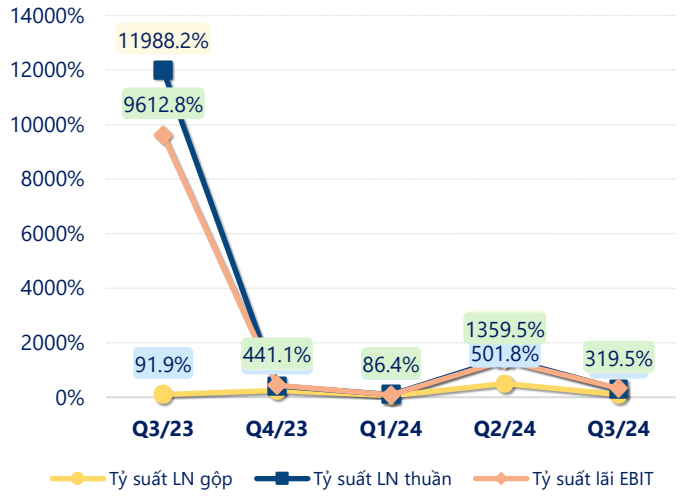

(Nguồn: fireant.vn)

Chỉ số thanh khoản

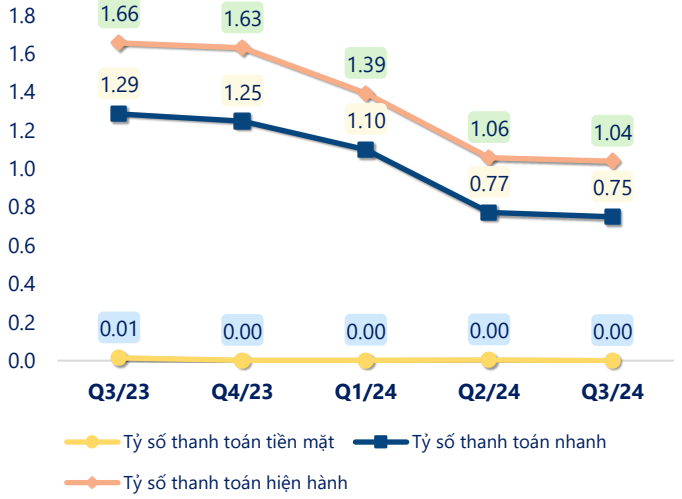

(Nguồn: fireant.vn)

Vòng quay tài sản

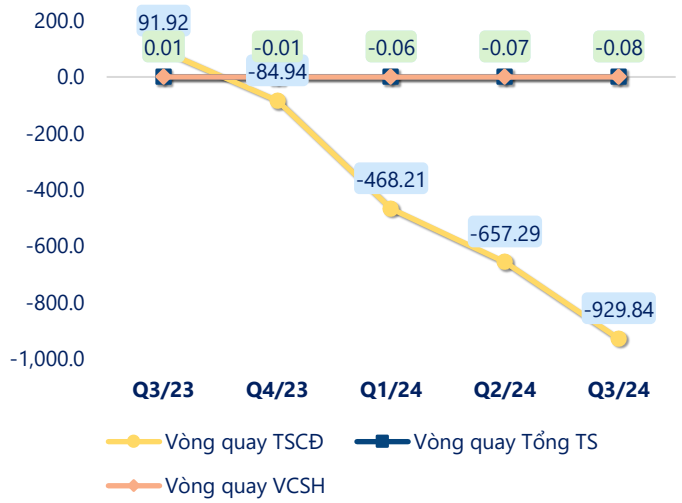

(Nguồn: fireant.vn)

EPS

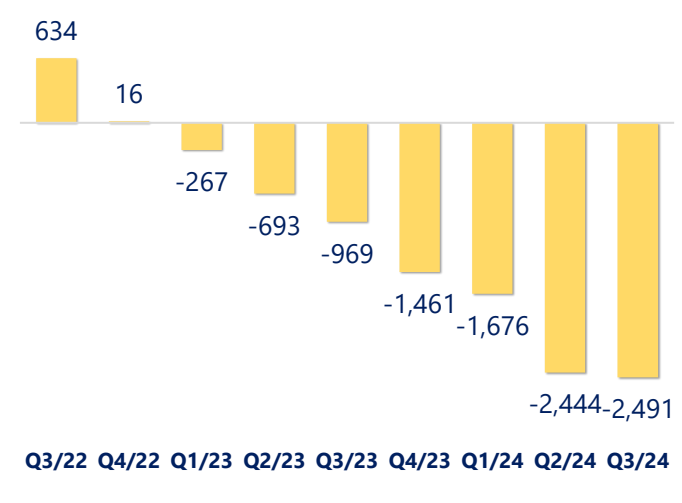

(Nguồn: fireant.vn)

KẾT QUẢ KINH DOANH *(tỷ VNĐ)*	Q3/24	Q3/23	Thay đổi YoY	9T 2024	9T 2023	Thay đổi YoY
Doanh thu thuần	**-25.2**	**-0.55**	**-4480%**	**-175**	**0.49**	**-36051%**
Giá vốn hàng bán	-0.39	-0.05	-684%	15.7	0.81	1828%
Lợi nhuận gộp	-24.8	-0.51	-4762%	-190	-0.33	-57912%
Doanh thu HĐTC	0.00	0.05	-93.5%	0.01	0.10	-89.1%
Chi phí TC	41.1	49.2	-16.4%	128	145	-11.6%
Chi phí lãi vay	-1.41	14.4	-110%	25.8	41.9	-38.5%
LN trong công ty LKLD	**0**	**0.00**		**0**	**0**	
Chi phí bán hàng	1.33	2.43	-45.4%	11.4	8.60	33.2%
Chi phí QLDN	**7.65**	**14.4**	**-46.9%**	**144**	**53.3**	**170%**
LN thuần từ HĐKD	-74.9	-66.5	-12.7%	-474	-207	-129%
Lợi nhuận khác	**-4.14**	**-1.24**	**-234%**	**-6.10**	**-11.0**	**44.5%**
LN trước thuế	-79.1	-67.7	-16.8%	-480	-218	-120%
Lợi nhuận sau thuế	**-77.1**	**-65.0**	**-18.6%**	**-473**	**-209**	**-126%**
LNST của CĐ cty mẹ	**-77.1**	**-65.0**	**-18.6%**	**-473**	**-209**	**-126%**

(Nguồn: fireant.vn)

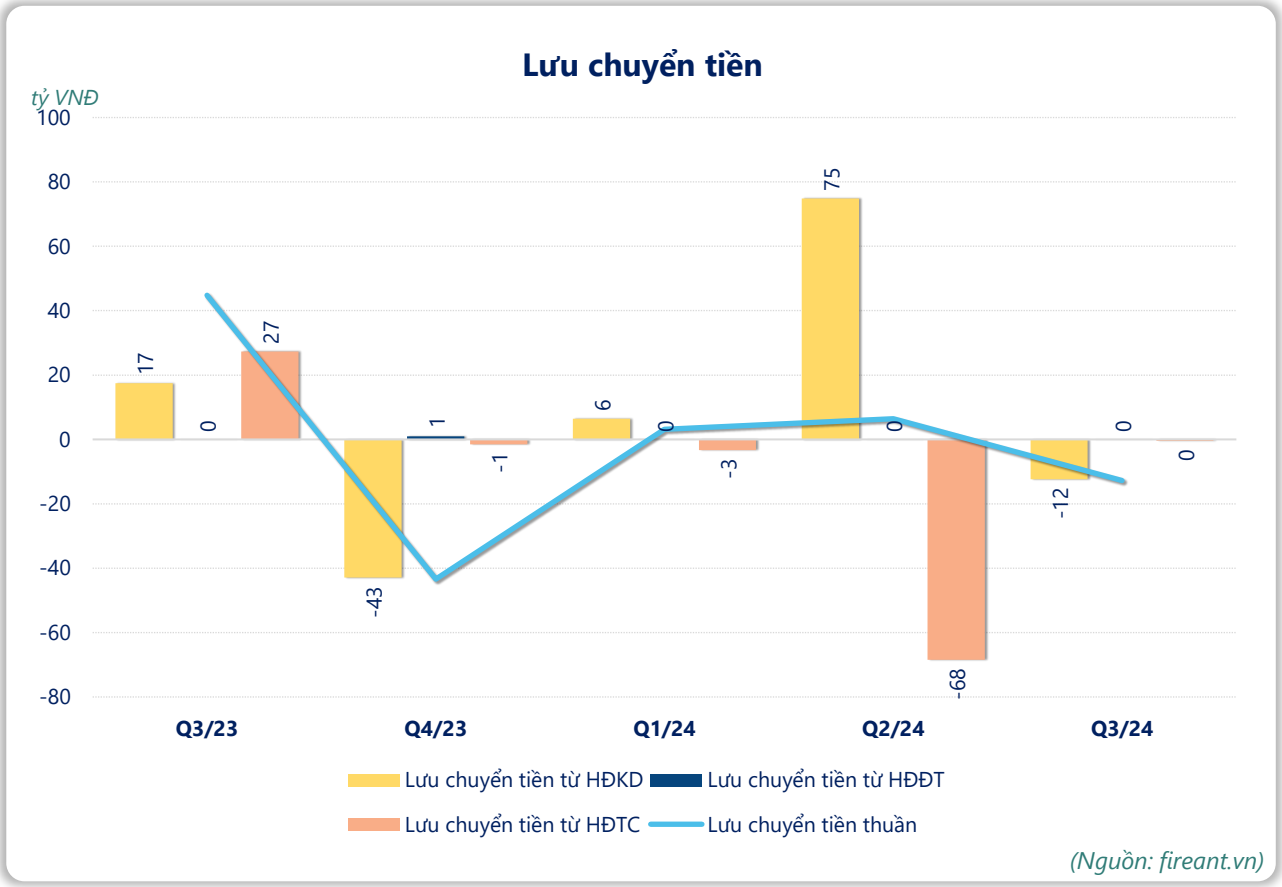

(Nguồn: fireant.vn)