CTCP Thuỷ Điện Miền Nam (HSX: SHP)

FireAnt

Ngày 30/09/2024	36,000 VNĐ		
Thay đổi	*1 tháng*	*3 tháng*	*6 tháng*
	8.6%	**6.3%**	**12.6%**

Q3/24

ROE 19.8% +/- YoY ▲ 2.1%

	Q3/24	QoQ	YoY
DT thuần	232 tỷ VNĐ	▲ 133 ▲ 134%	▼ 22.0 ▼ 8.5%

	9T 2024	YoY
DT thuần	389 tỷ VNĐ	▼ 81.0 ▼ 17.4%

	Q3/24	QoQ	YoY
LN gộp	162 tỷ VNĐ	▲ 118 ▲ 272%	▲ 3.00 ▲ 2.2%

	9T 2024	YoY
LN gộp	207 tỷ VNĐ	▼ 37.0 ▼ 15.3%

	Q3/24	QoQ	YoY
LN thuần	154 tỷ VNĐ	▲ 118 ▲ 325%	▲ 5.00 ▲ 3.6%

	9T 2024	YoY
LN thuần	185 tỷ VNĐ	▼ 32.0 ▼ 14.8%

	Q3/24	QoQ	YoY
LN sau thuế	139 tỷ VNĐ	▲ 106 ▲ 314%	▲ 5.00 ▲ 3.6%

	9T 2024	YoY
LN sau thuế	166 tỷ VNĐ	▼ 29.0 ▼ 14.9%

Kết quả kinh doanh

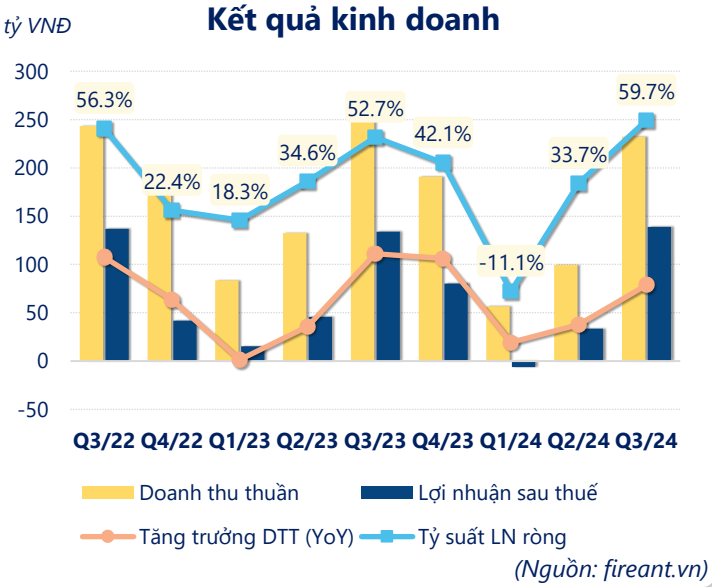

(Nguồn: fireant.vn)

Lịch sử giá

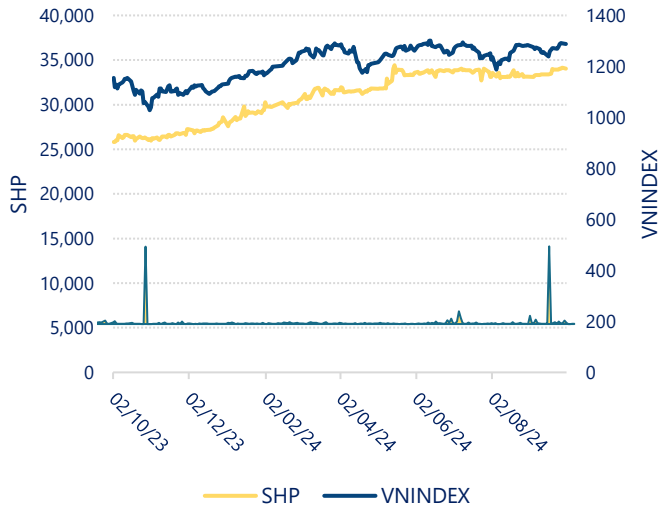

Tăng trưởng lợi nhuận

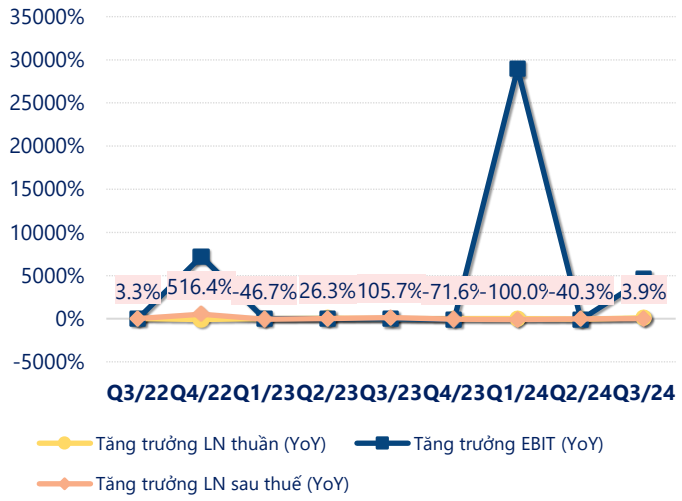

(Nguồn: fireant.vn)

Tăng trưởng chi phí

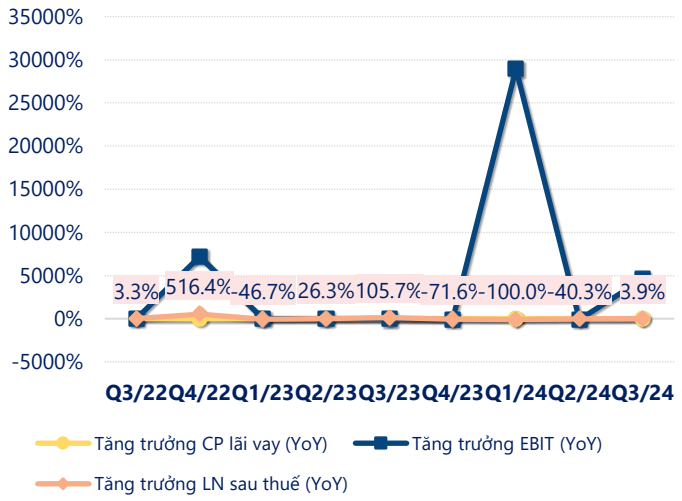

(Nguồn: fireant.vn)

Tỷ suất lợi nhuận

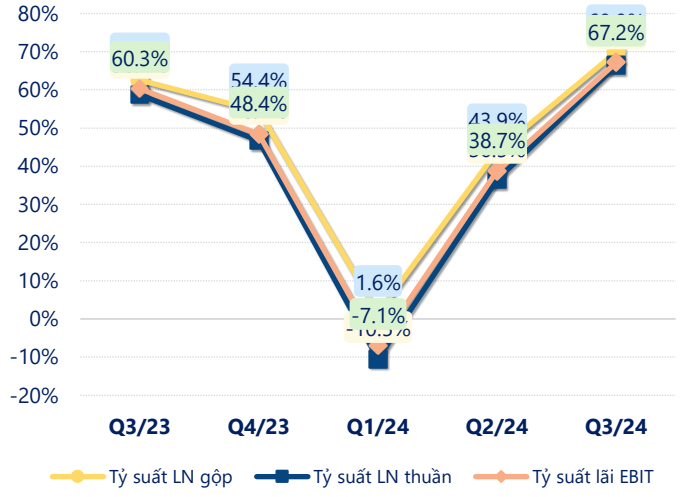

(Nguồn: fireant.vn)

Chỉ số thanh khoản

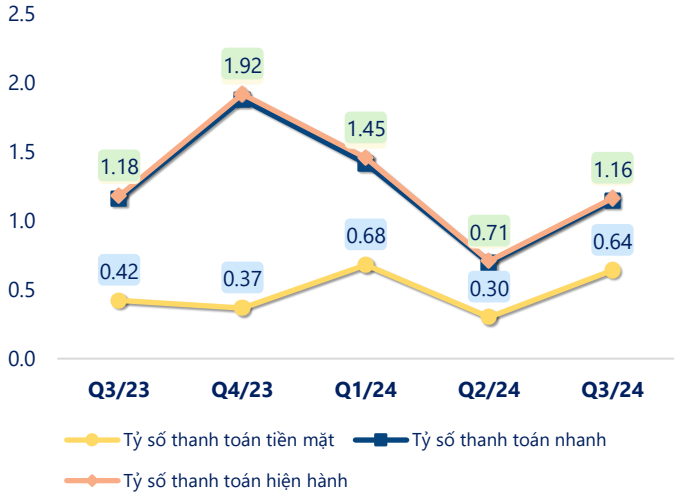

(Nguồn: fireant.vn)

Vòng quay tài sản

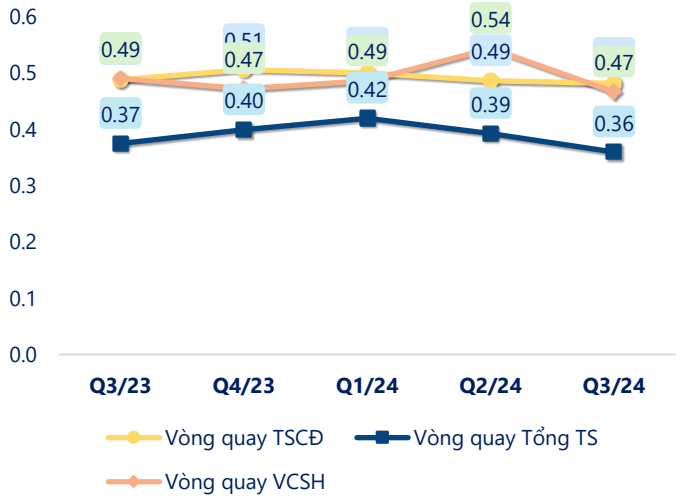

(Nguồn: fireant.vn)

EPS

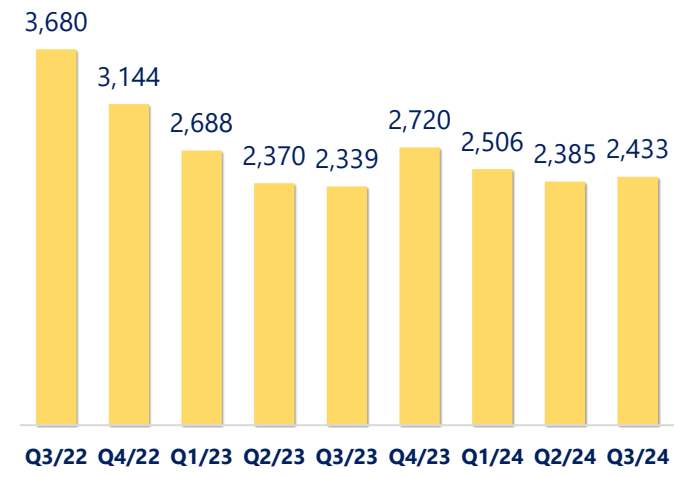

(Nguồn: fireant.vn)

KẾT QUẢ KINH DOANH *(tỷ VNĐ)*	Q3/24	Q3/23	Thay đổi YoY	9T 2024	9T 2023	Thay đổi YoY
Doanh thu thuần	**232**	**254**	**-8.5%**	**389**	**470**	**-17.4%**
Giá vốn hàng bán	70.0	95.3	-26.6%	181	226	-19.7%
Lợi nhuận gộp	162	159	2.2%	207	244	-15.3%
Doanh thu HĐTC	0.95	0.63	50.9%	2.07	4.59	-55.0%
Chi phí TC	1.79	4.47	-59.8%	6.00	15.9	-62.4%
Chi phí lãi vay	1.79	4.47	-59.8%	6.00	15.9	-62.4%
LN trong công ty LKLD	**0**	**0.00**		**0**	**0**	
Chi phí bán hàng	0	0.00		0	0	
Chi phí QLDN	**7.27**	**5.81**	**25.2%**	**18.4**	**16.3**	**13.2%**
LN thuần từ HĐKD	154	149	3.6%	185	217	-14.8%
Lợi nhuận khác	**-0.06**	**-0.50**	**88.8%**	**-0.11**	**0.14**	**-178%**
LN trước thuế	154	149	3.6%	185	217	-14.9%
Lợi nhuận sau thuế	**139**	**134**	**3.6%**	**166**	**195**	**-14.9%**
LNST của CĐ cty mẹ	**139**	**134**	**3.6%**	**166**	**195**	**-14.9%**

(Nguồn: fireant.vn)

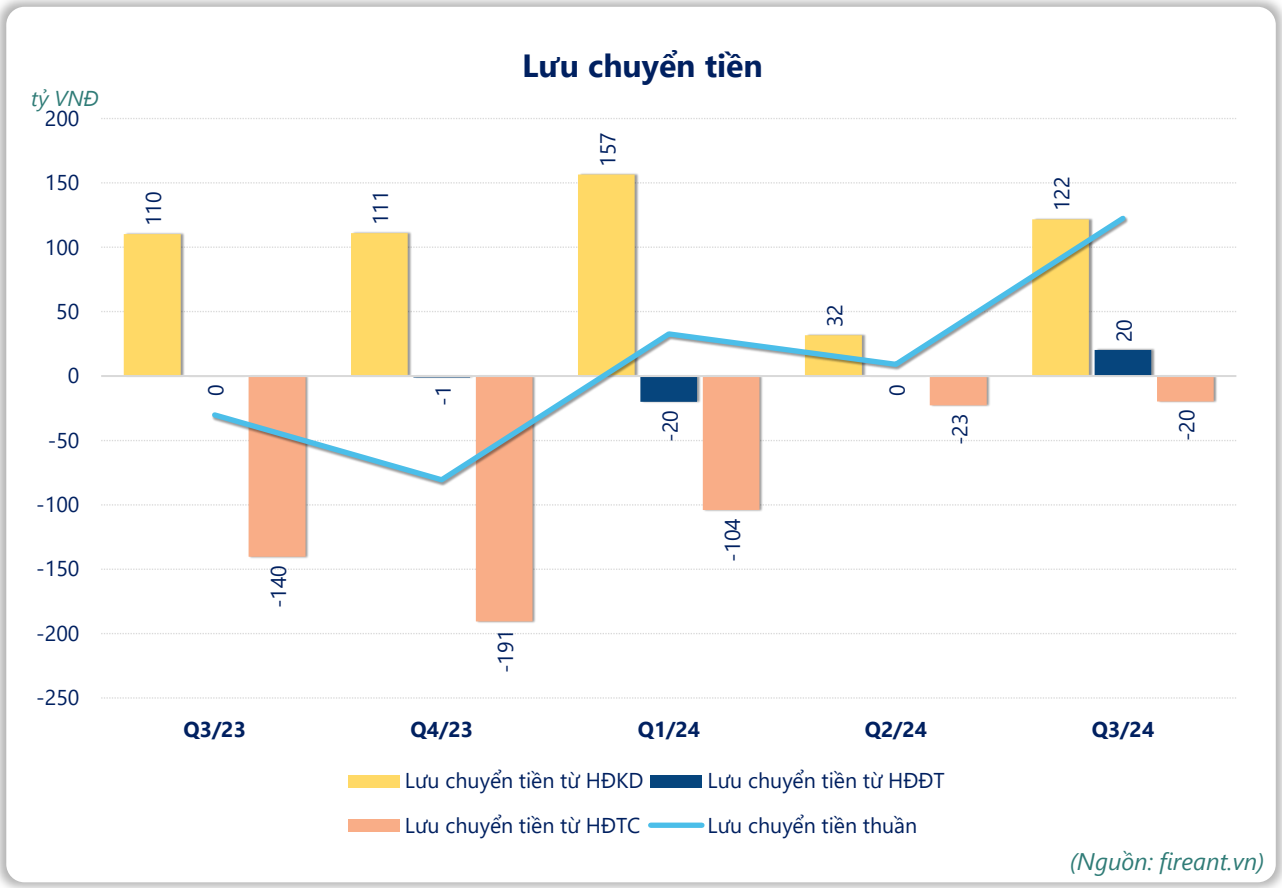

(Nguồn: fireant.vn)