FireAnt

CTCP Sông Đà 10 (UPCOM: SDT)

Thông tin giao dịch	30/09/2024
Giá hiện tại (VNĐ)	3,900
Cao nhất 52 tuần (VNĐ)	
Thấp nhất 52 tuần (VNĐ)	
SL cổ phiếu LH	42,732,311
KLGD BQ 20 phiên (CP)	11,070
% sở hữu nước ngoài	1.0%
Vốn điều lệ (tỷ VNĐ)	
Vốn hóa (tỷ VNĐ)	167
P/E	-10.4
EPS	-376

	YTD	1T	3T	6T
SDT	0.0%	11.4%	-7.1%	-20.4%
VNINDEX	13.8%	0.3%	0.9%	0.1%

Cơ cấu Tổng tài sản

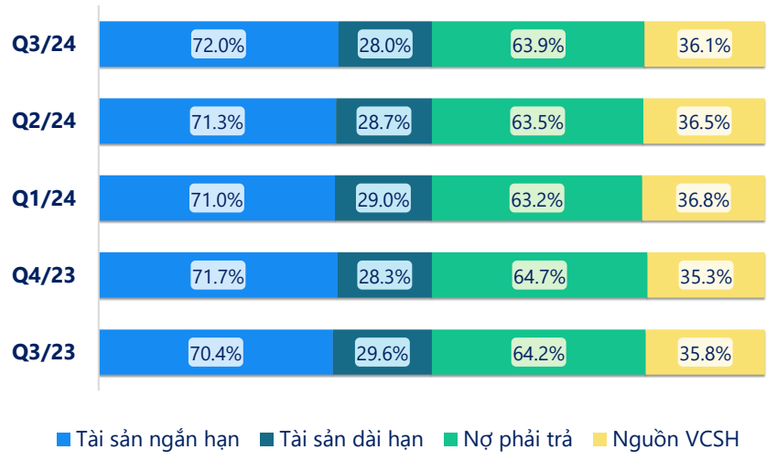

(Nguồn: fireant.vn)

Cơ cấu Tài sản ngắn hạn/Tổng TS

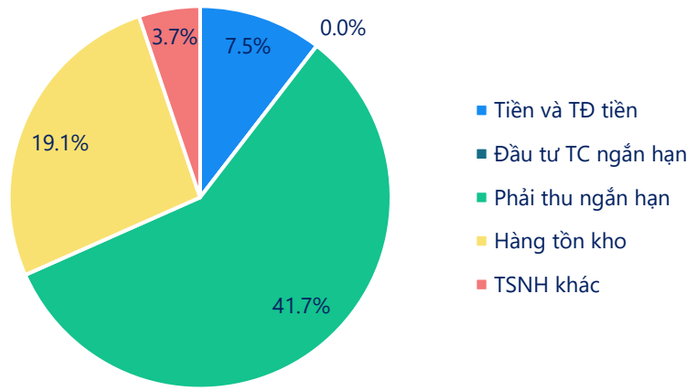

Q3/24

(Nguồn: fireant.vn)

Cơ cấu sở hữu

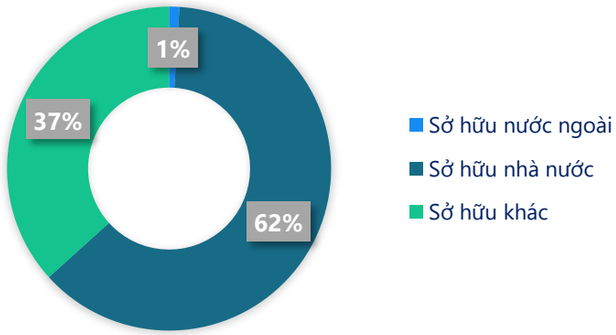

(Nguồn: fireant.vn)

Cơ cấu cổ đông

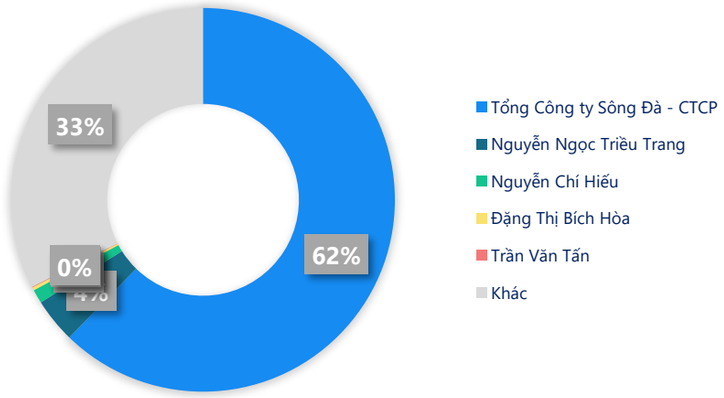

(Nguồn: fireant.vn)

Cơ cấu Tài sản dài hạn/Tổng TS

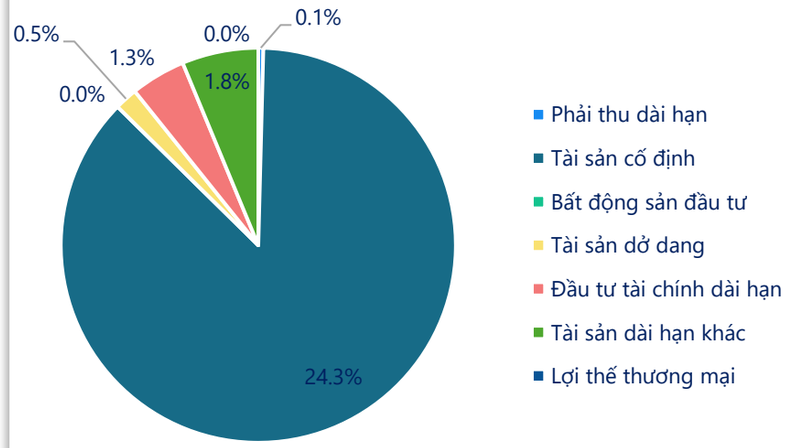

Q3/24

(Nguồn: fireant.vn)

Powered by Infographic

CTCP Sông Đà 10 (UPCOM: SDT)

Tiền và tương đương tiền

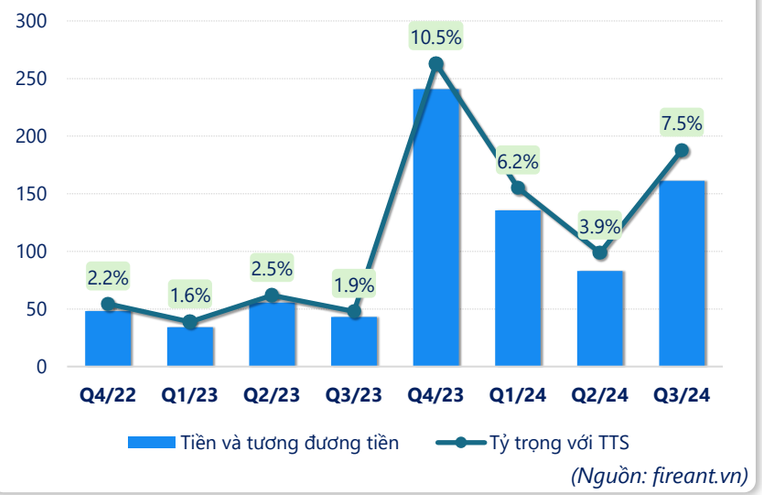

(Nguồn: fireant.vn)

Phải thu ngắn hạn

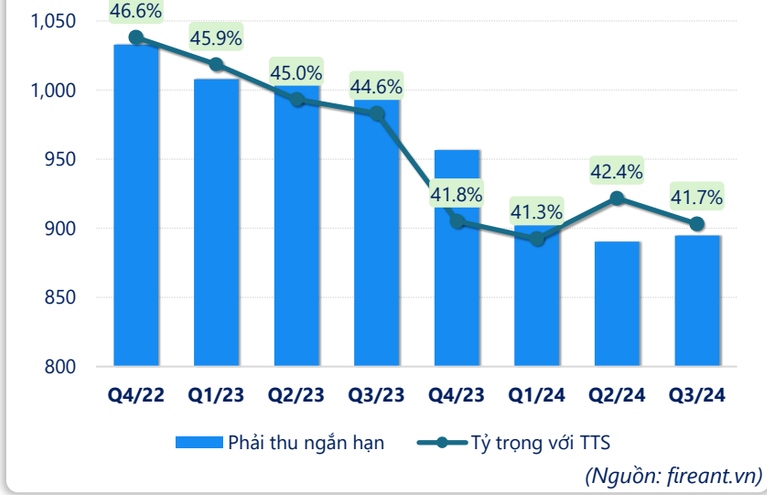

(Nguồn: fireant.vn)

Hàng tồn kho

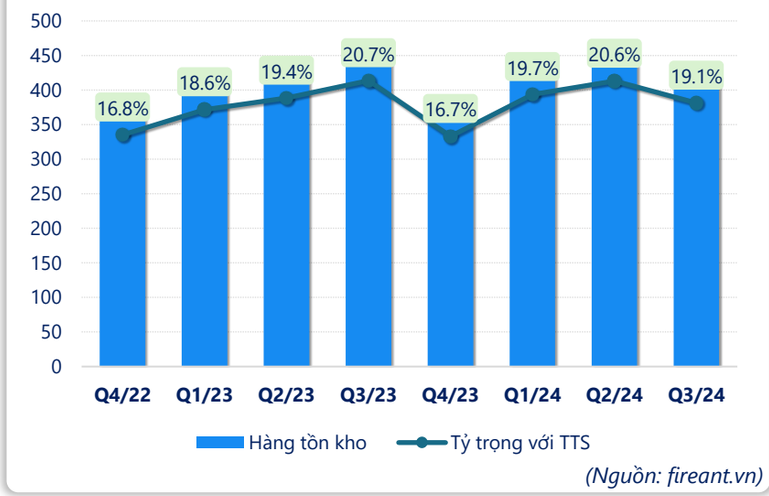

(Nguồn: fireant.vn)

Tài sản cố định

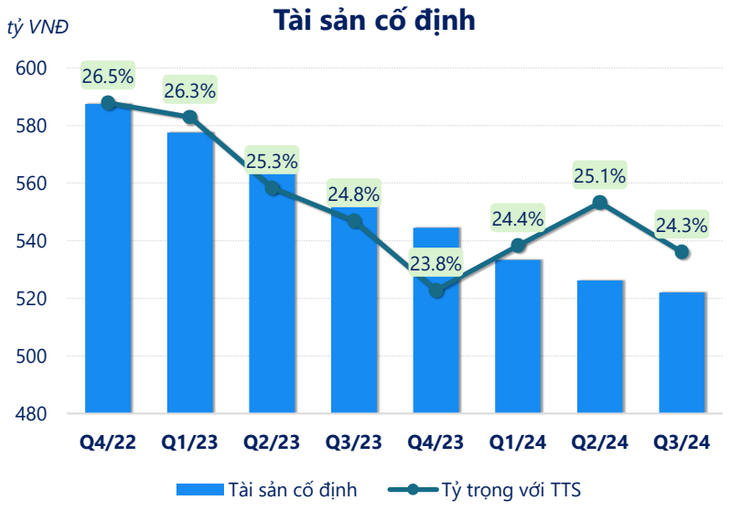

(Nguồn: fireant.vn)

Nợ vay

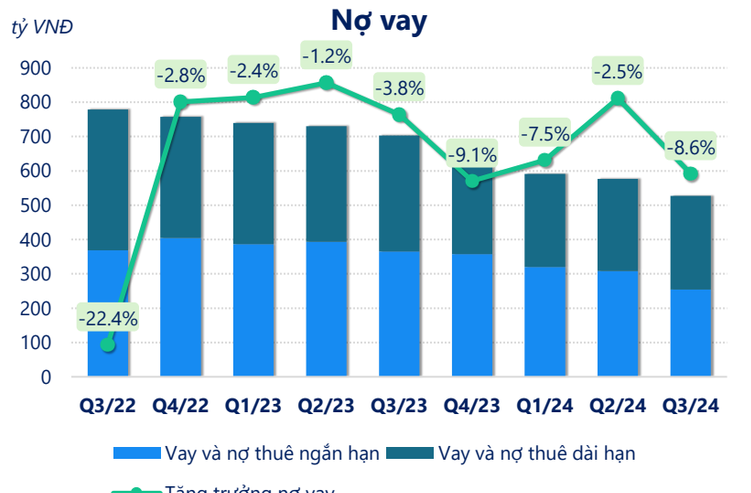

(Nguồn: fireant.vn)

Vốn chủ sở hữu

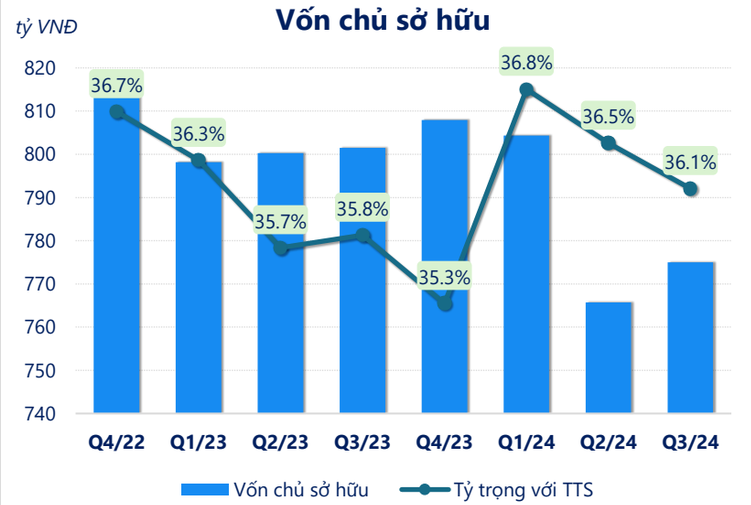

(Nguồn: fireant.vn)

CTCP Sông Đà 10 (UPCOM: SDT)

Kết quả kinh doanh

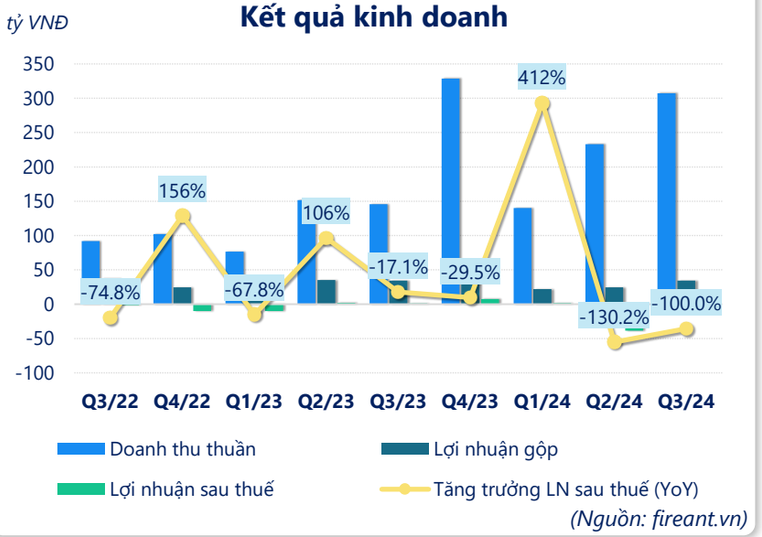

(Nguồn: fireant.vn)

Tỷ suất lợi nhuận

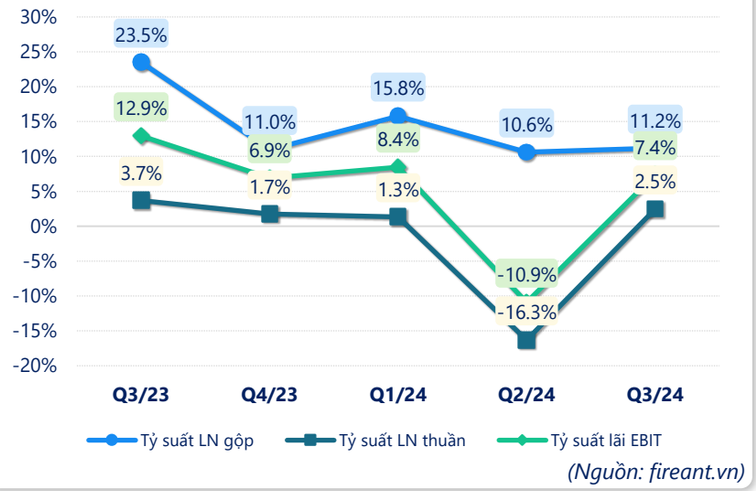

(Nguồn: fireant.vn)

Tỷ suất sinh lợi

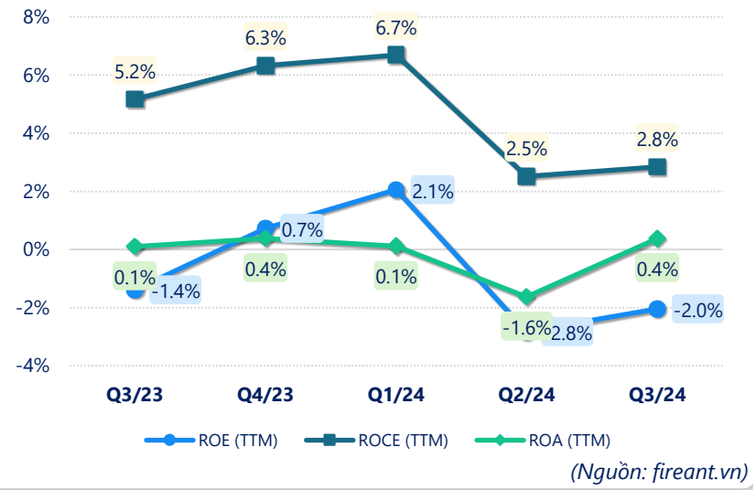

(Nguồn: fireant.vn)

Vòng quay tài sản

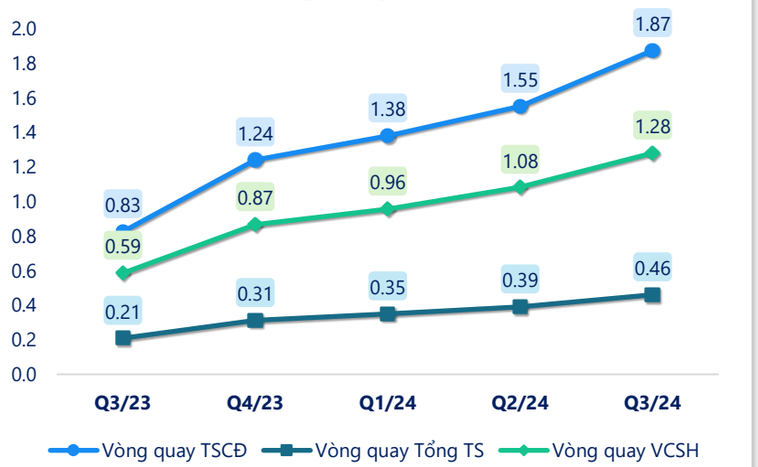

(Nguồn: fireant.vn)

Chỉ số thanh khoản

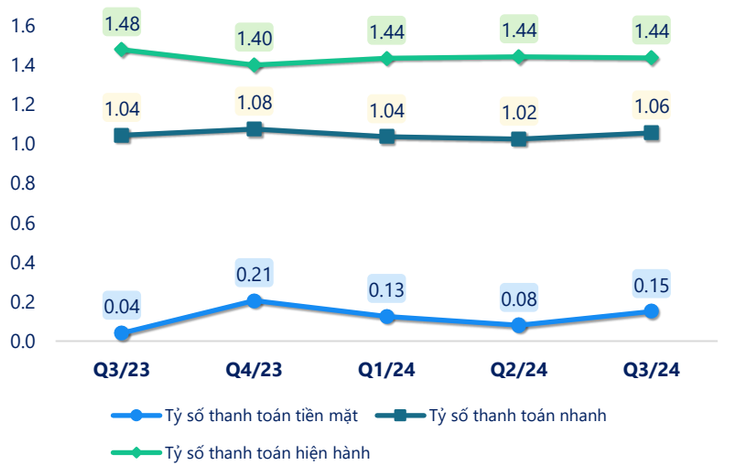

(Nguồn: fireant.vn)

Lưu chuyển tiền

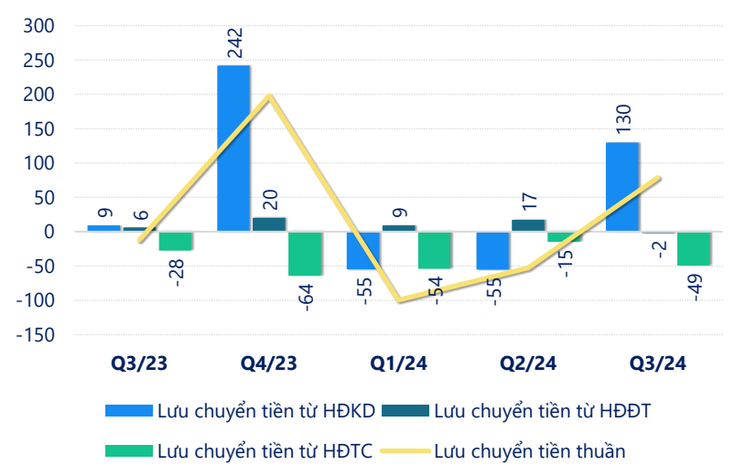

(Nguồn: fireant.vn)

Powered by Infographic

CTCP Sông Đà 10 (UPCOM: SDT)

CÂN ĐỐI KẾ TOÁN *(tỷ VNĐ)*	Tại ngày 30/9/2024	Tại ngày 31/12/2023	Thay đổi
Tổng tài sản	**2,145**	**2,289**	**-6.3%**
Tài sản ngắn hạn	1,545	1,642	-5.9%
Tiền và tương đương tiền	161	235	-31.4%
Đầu tư tài chính ngắn hạn	0	5.68	-100%
Phải thu ngắn hạn	895	957	-6.5%
Hàng tồn kho	409	381	7.3%
Tài sản ngắn hạn khác	80.0	64.0	25.1%
Tài sản dài hạn	**600**	**646**	**-7.1%**
Phải thu dài hạn	2.46	0.08	3057%
Tài sản cố định	522	544	-4.1%
Bất động sản đầu tư	0	0	
Tài sản dở dang	11.2	13.7	-18.4%
Đầu tư tài chính dài hạn	27.0	42.9	-37.0%
Tài sản dài hạn khác	**37.5**	**45.1**	**-16.8%**
Lợi thế thương mại	0	0	
Nợ phải trả	1,370	1,486	-7.8%
Nợ ngắn hạn	**1,075**	**1,187**	**-9.4%**
Vay và nợ thuê ngắn hạn	255	368	-30.7%
Phải trả người bán ngắn hạn	224	246	-8.7%
Nợ dài hạn	295	298	-1.2%
Vay và nợ thuê dài hạn	272	271	0.5%
Nguồn vốn chủ sở hữu	**775**	**803**	**-3.5%**
Vốn chủ sở hữu	**775**	**803**	**-3.5%**
Vốn điều lệ	427	427	0.0%
Kinh phí và quỹ khác	**0**	**0**	

(Nguồn: fireant.vn)

KẾT QUẢ KINH DOANH *(tỷ VNĐ)*	Q3/23	Q4/23	Q1/24	Q2/24	Q3/24
Doanh thu thuần	146	329	140	233	307
Giá vốn hàng bán	112	293	118	208	273
Lợi nhuận gộp	34.3	36.1	22.1	24.7	34.4
Doanh thu HĐTC	0.64	0.36	0.34	0.23	0.20
Chi phí TC	16.9	12.6	9.83	14.7	13.9
Chi phí lãi vay	16.5	12.0	9.50	14.0	13.4
LN trong công ty LKLD	0	0	0	0	0
Chi phí bán hàng	0	0	0	0	0
Chi phí QLDN	12.6	18.2	10.7	48.3	13.1
LN thuần từ HĐKD	5.37	5.71	1.88	-38.0	7.57
Lợi nhuận khác	-3.01	5.02	0.46	-1.44	1.70
LN trước thuế	2.36	10.7	2.34	-39.4	9.27
Lợi nhuận sau thuế	1.26	7.45	1.40	-38.6	9.27
LNST của CĐ cty mẹ	2.28	8.56	2.40	-35.3	8.30

(Nguồn: fireant.vn)

LƯU CHUYỂN TIỀN TỆ *(tỷ VNĐ)*	Q3/23	Q4/23	Q1/24	Q2/24	Q3/24
Lưu chuyển tiền từ HĐKD	9.03	242	-54.7	-55.3	130
Lưu chuyển tiền từ HĐĐT	6.18	20.2	9.16	17.3	-1.97
Lưu chuyển tiền từ HĐTC	-27.6	-64.3	-54.1	-14.6	-49.3
Tiền đầu kỳ	55.4	43.0	235	135	82.8
Lưu chuyển tiền thuần	**-12.4**	**198**	**-99.6**	**-52.6**	**78.4**
Ảnh hưởng tỷ giá	0	0	0	0	0
Tiền cuối kỳ	43.0	241	135	82.8	161

(Nguồn: fireant.vn)

Powered by Infographic