CTCP Du lịch Dầu khí Phương Đông (UPCOM: PDC)

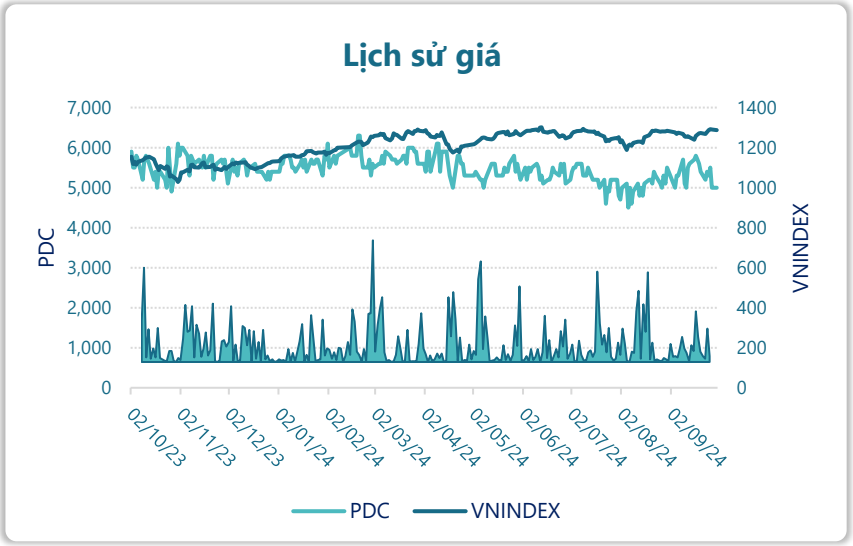

Thông tin giao dịch	30/09/2024
Giá hiện tại (VNĐ)	**5,000**
Cao nhất 52 tuần (VNĐ)	6,300
Thấp nhất 52 tuần (VNĐ)	4,500
SL cổ phiếu LH	15,000,000
KLGD BQ 20 phiên (CP)	2,685
% sở hữu nước ngoài	0.1%
Vốn điều lệ (tỷ VNĐ)	
Vốn hóa (tỷ VNĐ)	75
P/E	12.1
EPS	412

DT thuần

Q3/24

10.8

tỷ VNĐ

QoQ: ▼0.90| -7.8%

YoY: ▼1.70| -13.7%

LN sau thuế

Q3/24

2.20

tỷ VNĐ

QoQ: ▲ 1.63| 285%

YoY: ▼0.79| -26.6%

Tỷ suất lãi EBIT

Q3/24

20.3%

+/- YoY: ▼ 3.7%

DT thuần

9T 2024

36.6

tỷ VNĐ

YoY: ▼0.50| -1.5%

LN sau thuế

9T 2024

5.59

tỷ VNĐ

YoY: ▼1.49| -21.1%

ROE

Q3/24

4.4%

+/- YoY: ▼ 4.3%

Powered by Infographic

Kết quả kinh doanh

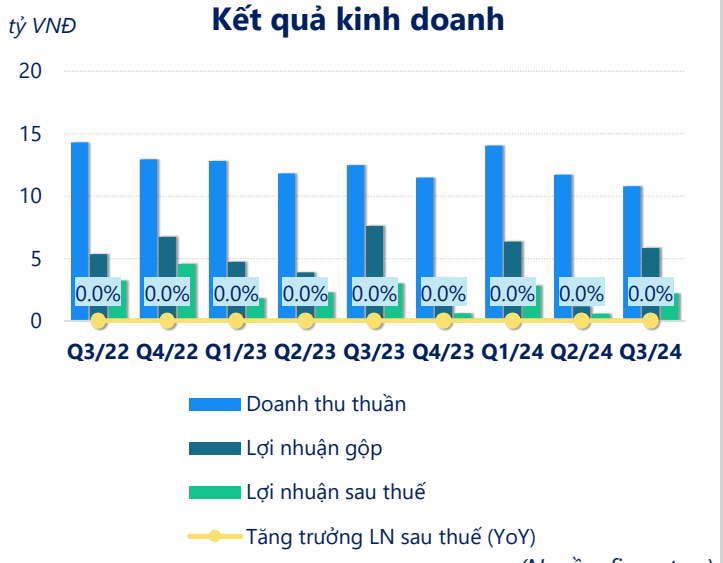

(Nguồn: fireant.vn)

Cơ cấu Tổng tài sản

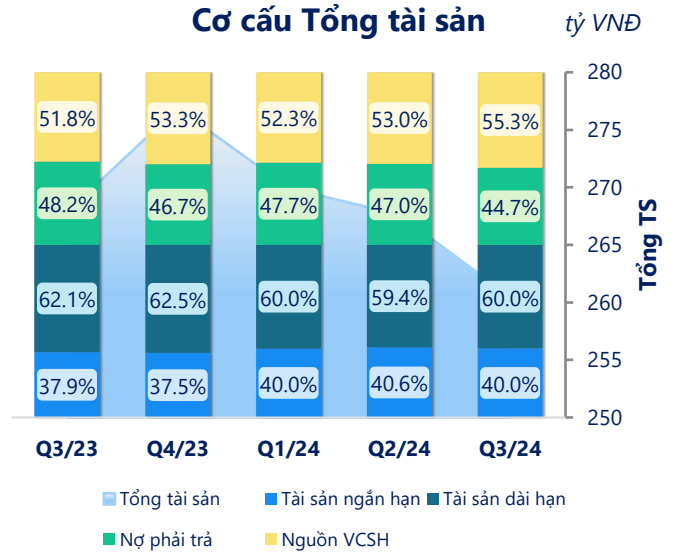

(Nguồn: fireant.vn)

Cơ cấu Tài sản ngắn hạn/Tổng TS

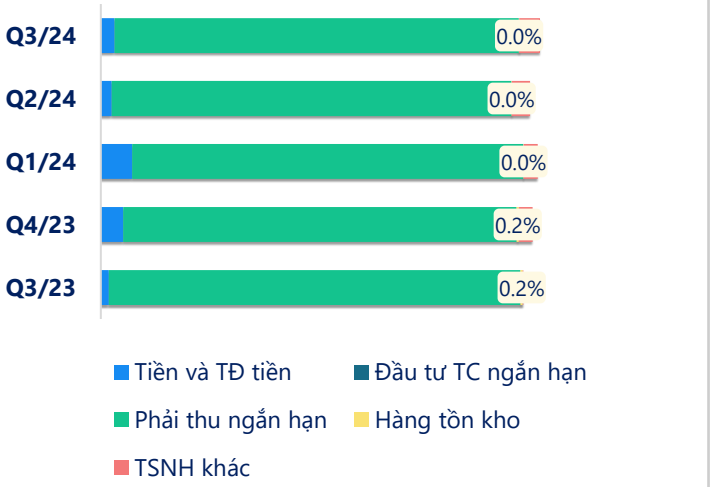

(Nguồn: fireant.vn)

Cơ cấu Tài sản dài hạn/Tổng TS

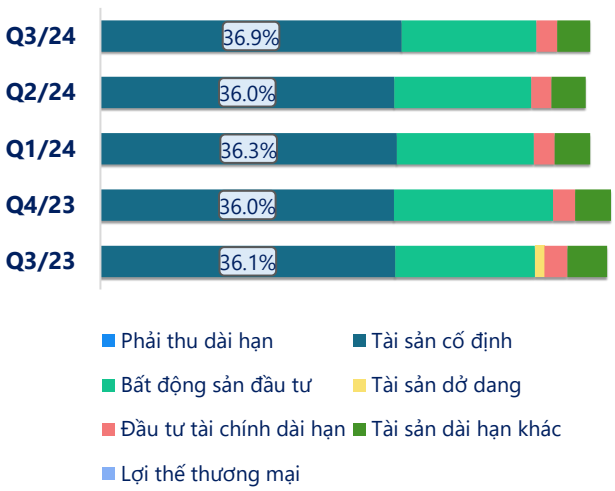

(Nguồn: fireant.vn)

Nợ vay

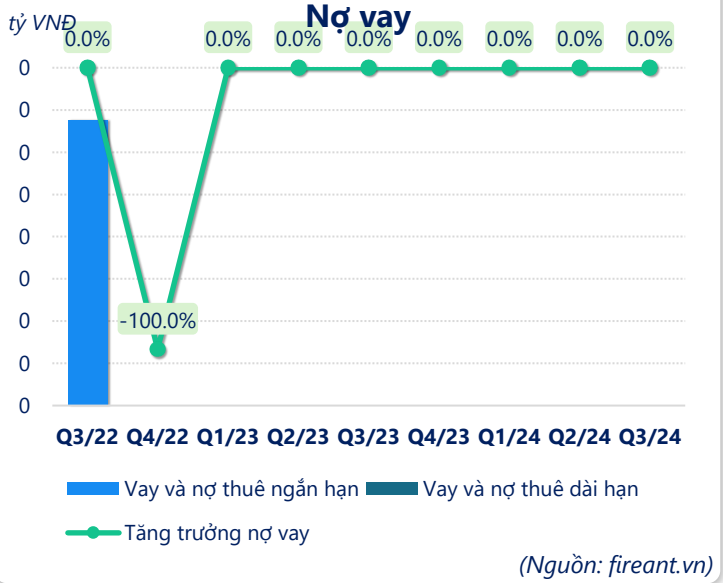

(Nguồn: fireant.vn)

Vốn chủ sở hữu

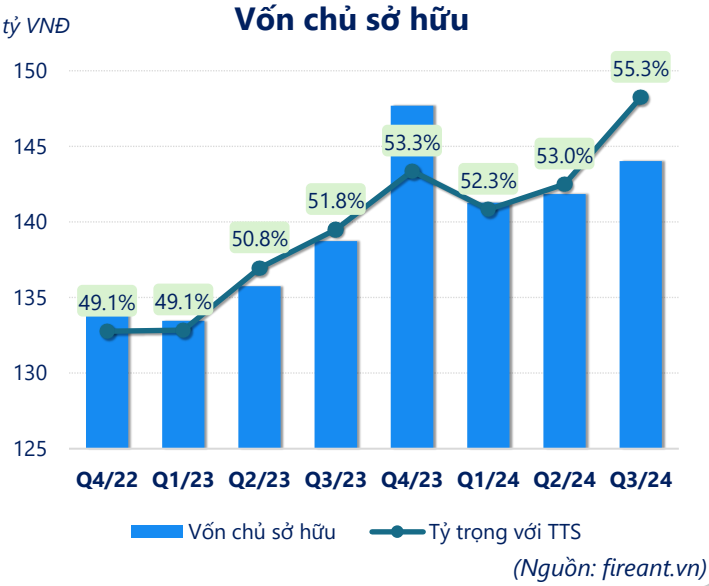

(Nguồn: fireant.vn)

Phải thu ngắn hạn

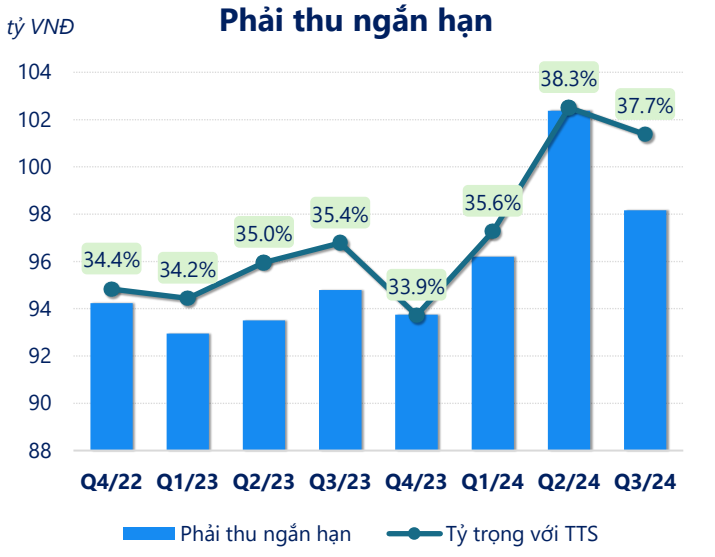

(Nguồn: fireant.vn)

Hàng tồn kho

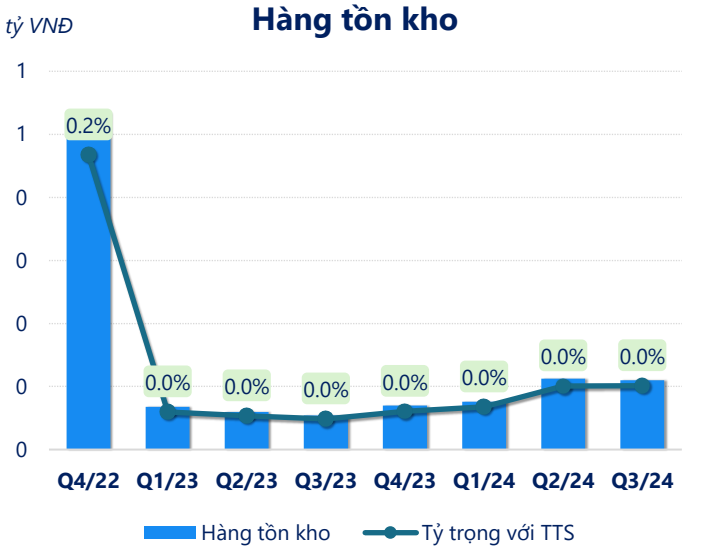

(Nguồn: fireant.vn)

Tài sản cố định

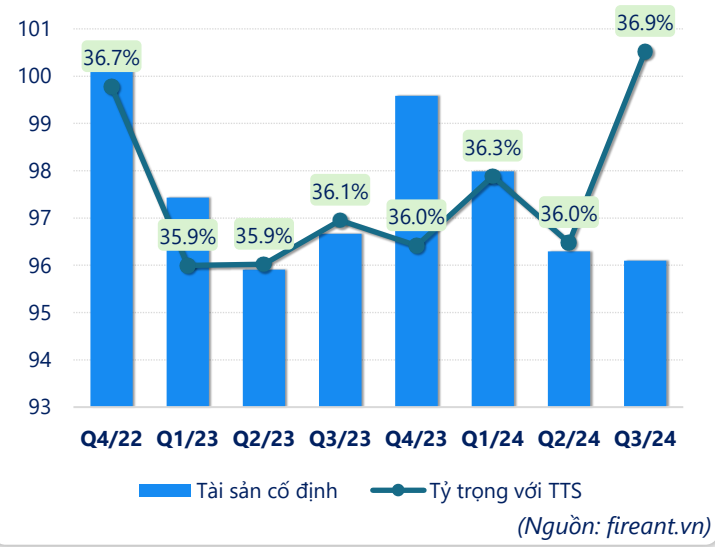

(Nguồn: fireant.vn)

Tài sản dở dang

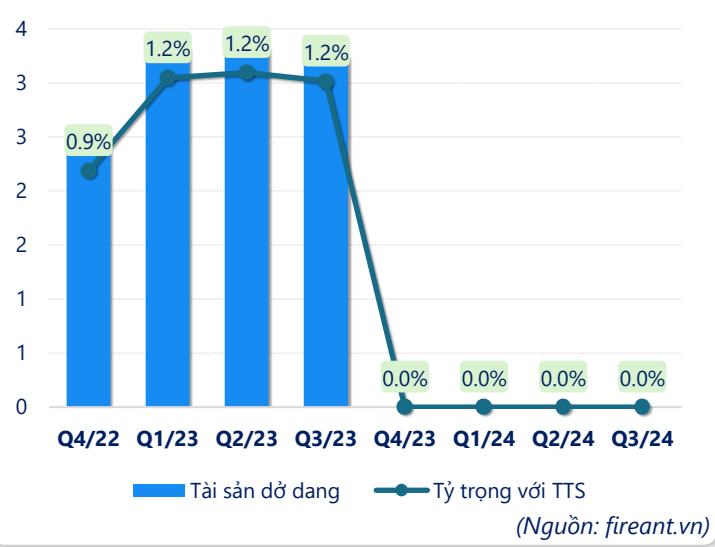

(Nguồn: fireant.vn)

Chỉ số thanh khoản

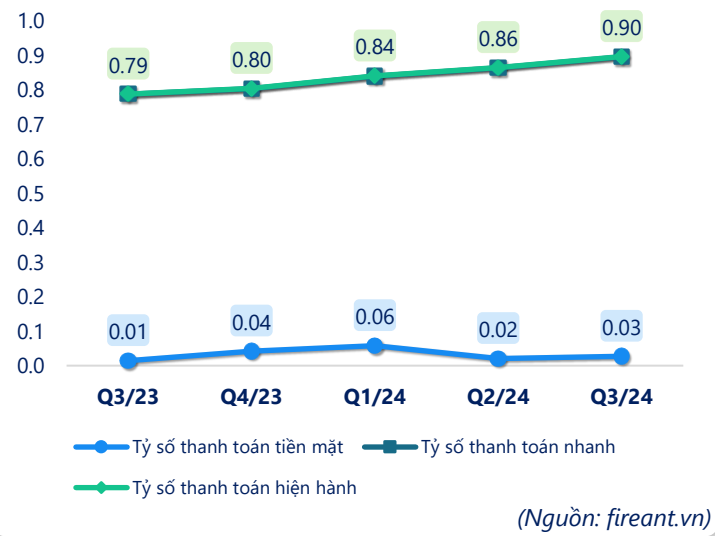

(Nguồn: fireant.vn)

Vòng quay tài sản

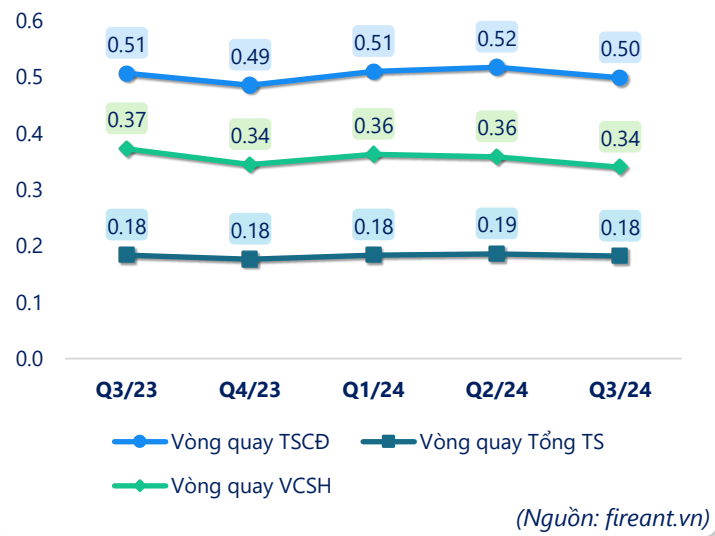

(Nguồn: fireant.vn)

CÂN ĐỐI KẾ TOÁN *(tỷ VNĐ)*	Q3/23	Q4/23	Q1/24	Q2/24	Q3/24
Tổng tài sản	**268**	**277**	**270**	**268**	**260**
Tài sản ngắn hạn	**102**	**104**	**108**	**109**	**104**
Tiền và tương đương tiền	1.85	5.46	7.43	2.57	3.14
Đầu tư tài chính ngắn hạn	0	0	0	0	0
Phải thu ngắn hạn	94.8	93.8	96.2	102	98.2
Hàng tồn kho	0.05	0.07	0.08	0.11	0.11
Tài sản ngắn hạn khác	4.84	4.41	4.23	3.52	2.80
Tài sản dài hạn	**166**	**173**	**162**	**159**	**156**
Phải thu dài hạn	0.02	0.02	0.02	0.00	0.00
Tài sản cố định	96.7	99.6	98.0	96.3	96.1
Bất động sản đầu tư	45.8	53.9	45.4	44.9	43.0
Tài sản dở dang	3.23	0	0	0	0
Đầu tư tài chính dài hạn	7.54	7.54	6.82	6.63	6.63
Tài sản dài hạn khác	13.1	12.1	11.8	11.2	10.5
Lợi thế thương mại	0	0	0	0	0
Nợ phải trả	**129**	**129**	**129**	**126**	**116**
Nợ ngắn hạn	**129**	**129**	**129**	**126**	**116**
Vay và nợ thuê ngắn hạn	0	0	0	0	0
Phải trả người bán ngắn hạn	126	126	125	121	113
Nợ dài hạn	0.15	0.15	0.15	0.16	0.16
Vay và nợ thuê dài hạn	0	0	0	0	0
Nguồn vốn chủ sở hữu	**139**	**148**	**141**	**142**	**144**
Vốn chủ sở hữu	**139**	**148**	**141**	**142**	**144**
Vốn điều lệ	150	150	150	150	150
Kinh phí và quỹ khác	0	0	0	0	0

(Nguồn: fireant.vn)