CTCP Hàng hải Đông Đô (UPCOM: DDM)

FireAnt

Ngày 30/09/2024	1,800 VNĐ		
	1 tháng	3 tháng	6 tháng
Thay đổi	5.9%	-25.0%	38.5%

Sàn giao dịch	UPCOM
Khoảng giá 52 tuần	1,000 - 2,600
Vốn hóa (tỷ VNĐ)	22
Số lượng CPLH (CP)	12,244,492
KLGD BQ 20 phiên (CP)	1,420
Sở hữu nước ngoài	0.1%
Beta	(0.66)
EPS	-8,479
P/E	-0.2

Tỷ suất lợi nhuận

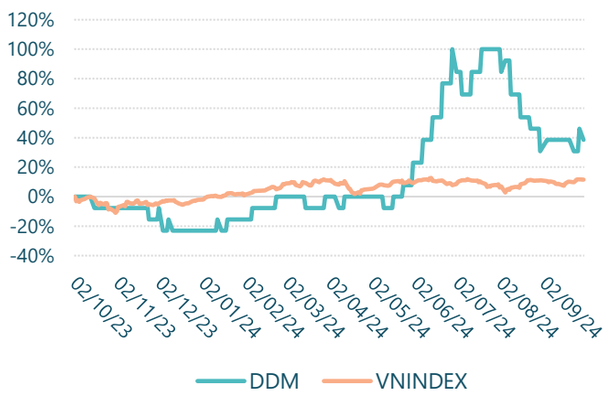

Doanh thu thuần

Q3/24

66.2

tỷ VNĐ

QoQ: ▼3.20 | -4.6%

YoY: ▲ 17.2 | 35.2%

LN gộp

Q3/24

-3.71

tỷ VNĐ

QoQ: ▲ 3.76 | 50.3%

YoY: ▲ 9.99 | 72.9%

LN trước thuế

Q3/24

0.41

tỷ VNĐ

QoQ: ▲ 42.3 | 101%

YoY: ▲ 23.5 | 102%

Nợ/VCSH

Q3/24

-154%

YoY: +/-▲ 0.8%

ROE (TTM)

Q3/24

12.2%

YoY: +/-▼ 3.0%

ROA (TTM)

Q3/24

-20.2%

YoY: +/-▲ 3.9%

Kết quả kinh doanh Q3/24

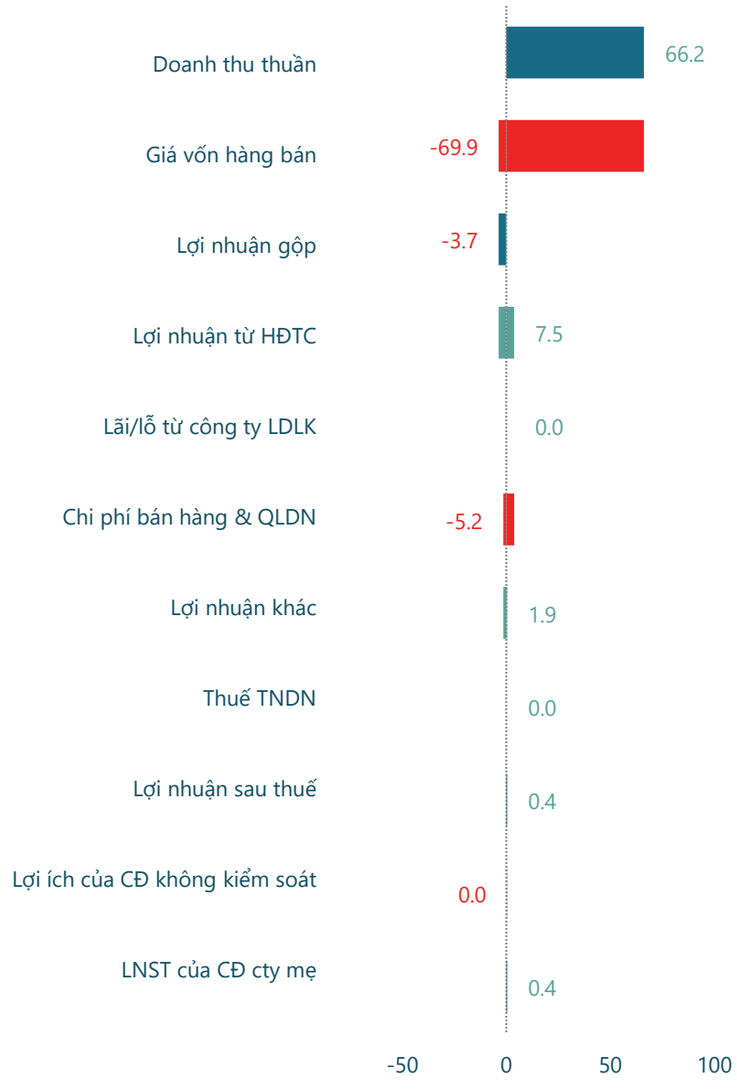

CTCP Hàng hải Đông Đô (UPCOM: DDM)

FireAnt

Kết quả kinh doanh

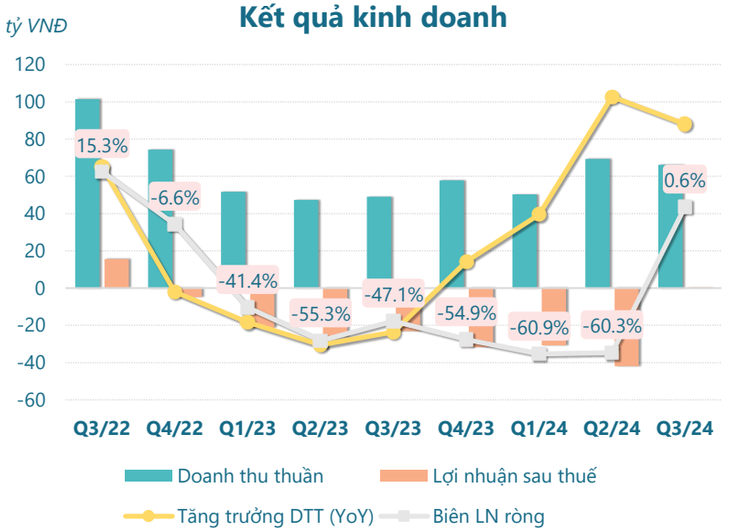

Tại quý III năm 2024, lợi nhuận thuần từ hoạt động kinh doanh ghi nhận **bằng 0** tăng thêm 62.97 tỷ đồng so với kỳ trước và tăng thêm 22.46 tỷ đồng so với cùng kỳ năm trước.

Lợi nhuận từ hoạt động tài chính **lãi 7.46 tỷ đồng**, tăng thêm 59.44 tỷ đồng so với kỳ trước và tăng thêm 12.18 tỷ đồng so với cùng kỳ năm trước. Lợi nhuận khác **lãi 1.89 tỷ đồng**, giảm đi 91.6% so với kỳ trước và cao hơn 115% so với cùng kỳ năm trước.

Cơ cấu chi phí

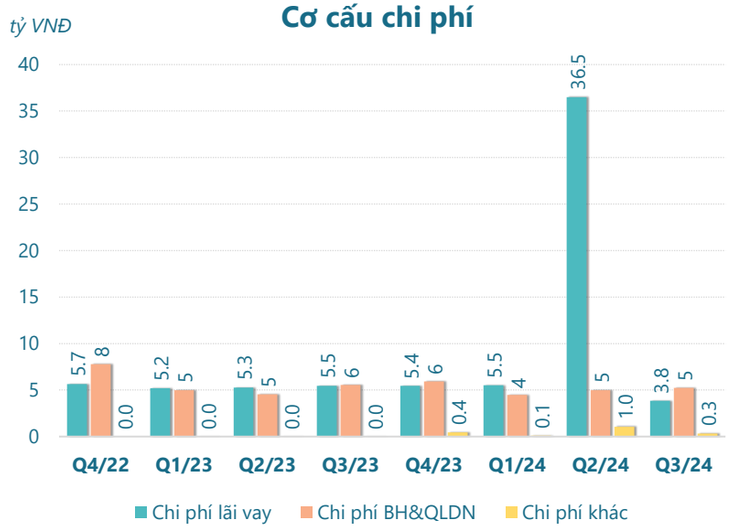

Kết quả kinh doanh của **DDM** quý III năm 2024, doanh thu thuần đạt **66.23 tỷ đồng** tăng thêm **35.1%** so với cùng kỳ năm trước. Lợi nhuận sau thuế ghi nhận **lãi 0.41 tỷ đồng**, **tăng thêm 23.48 tỷ đồng** so với cùng kỳ năm trước.

Lũy kế 9 tháng đầu năm 2024, doanh thu thuần đạt **186.0 tỷ đồng** cao hơn 25.7% so với cùng kỳ năm trước, **Lũy kế 9 tháng** đầu năm 2024, doanh thu thuần đạt **186.0 tỷ đồng** cao hơn 25.7% so với cùng kỳ năm trước, lợi nhuận sau thuế ghi nhận **lỗ -72.00 tỷ đồng** giảm đi 1.00

Cơ cấu lợi nhuận

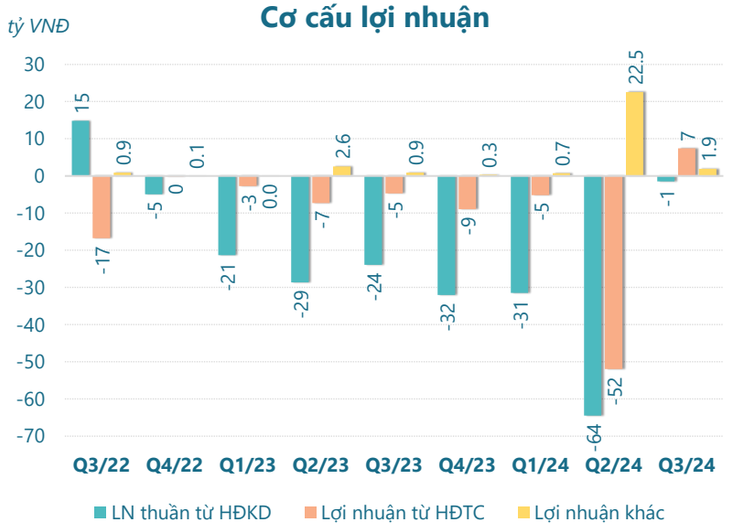

Tại quý III, chi phí lãi vay bằng **3.85 tỷ đồng** giảm đi 89.5% so với kỳ trước và thấp hơn 29.5% so với cùng kỳ năm trước.

Chi phí bán hàng và quản lý doanh nghiệp bằng **5.22 tỷ đồng** tăng thêm 4.61% so với kỳ trước và thấp hơn 5.78% so với cùng kỳ năm trước.

Chi phí khác bằng **0.34 tỷ đồng** giảm đi 67.6% so với kỳ trước và cao hơn 3300% so với cùng kỳ năm trước.

CTCP Hàng hải Đông Đô (UPCOM: DDM)

FireAnt

KẾT QUẢ KINH DOANH *(tỷ VNĐ)*	Q3/24	Q2/24	Thay đổi QoQ	Q3/23	Thay đổi YoY	9T 2024	9T 2023	Thay đổi YoY
Doanh thu thuần	**66.2**	**69.4**	**-4.6%**	**49.0**	**35.2%**	**186**	**148**	**25.6%**
Giá vốn hàng bán	69.9	76.9	-9.0%	62.7	11.5%	219	192	13.9%
Lợi nhuận gộp	-3.71	-7.47	50.3%	-13.7	72.9%	-33.0	-44.1	25.2%
Doanh thu HĐTC	11.3	0.32	3433%	0.76	1388%	12.0	4.20	186%
Chi phí TC	3.85	52.3	-92.6%	5.48	-29.8%	61.7	18.9	226%
Chi phí lãi vay	3.85	36.5	-89.5%	5.46	-29.5%	45.9	15.9	188%
LN trong công ty LKLD	**0**	**0.00**		**0.00**		**0**	**0**	
Chi phí bán hàng	0	0.00		0.00		0	0	
Chi phí QLDN	**5.22**	**4.99**	**4.7%**	**5.54**	**-5.7%**	**14.7**	**15.0**	**-2.4%**
LN thuần từ HĐKD	-1.47	-64.4	97.7%	-23.9	93.8%	-97.4	-73.9	-31.7%
Lợi nhuận khác	**1.89**	**22.5**	**-91.6%**	**0.88**	**115%**	**25.2**	**3.44**	**630%**
LN trước thuế	0.41	-41.9	101%	-23.1	102%	-72.2	-70.5	-2.5%
Lợi nhuận sau thuế	**0.41**	**-41.9**	**101%**	**-23.1**	**102%**	**-72.2**	**-70.6**	**-2.3%**
LNST của CĐ cty mẹ	**0.37**	**-41.8**	**101%**	**-23.1**	**102%**	**-72.1**	**-70.7**	**-2.0%**

