CTCP Thương mại & Khai thác khoáng sản Dương Hiếu (HS

FireAnt

Ngày 30/09/2024	8,700 VNĐ		
Thay đổi	*1 tháng*	*3 tháng*	*6 tháng*
	-0.6%	**-6.5%**	**-16.3%**

ROE — Q3/24: **2.0%** | +/- YoY ▲ 2.5%

DT thuần — *Q3/24*: **537** *tỷ VNĐ* | QoQ ▼ 558 ▼ 50.9% | YoY ▼ 463 ▼ 46.3%

DT thuần — *9T 2024*: **2,609** *tỷ VNĐ* | YoY ▲ 512 ▲ 24.4%

LN gộp — *Q3/24*: **3.86** *tỷ VNĐ* | QoQ ▲ 0.22 ▲ 6.1% | YoY ▼ 3.03 ▼ 43.9%

LN gộp — *9T 2024*: **20.1** *tỷ VNĐ* | YoY ▲ 2.80 ▲ 15.9%

LN thuần — *Q3/24*: **0.33** *tỷ VNĐ* | QoQ ▼ 0.72 ▼ 68.3% | YoY ▼ 1.13 ▼ 77.2%

LN thuần — *9T 2024*: **4.83** *tỷ VNĐ* | YoY ▲ 1.97 ▲ 68.7%

LN sau thuế — *Q3/24*: **0.22** *tỷ VNĐ* | QoQ ▼ 0.44 ▼ 66.4% | YoY ▼ 0.90 ▼ 80.2%

LN sau thuế — *9T 2024*: **3.64** *tỷ VNĐ* | YoY ▲ 1.20 ▲ 49.3%

Kết quả kinh doanh

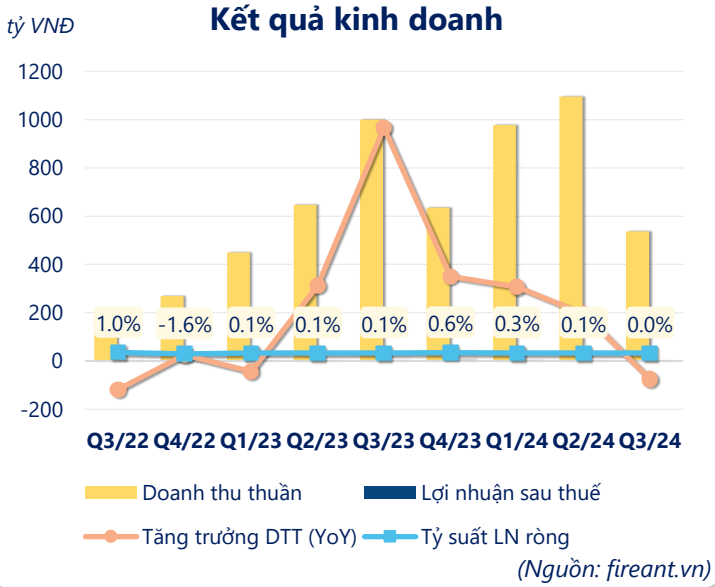

(Nguồn: fireant.vn)

Lịch sử giá

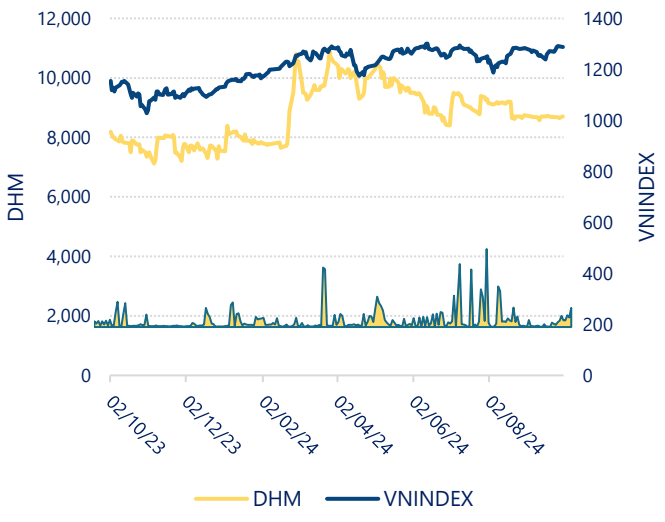

Tăng trưởng lợi nhuận

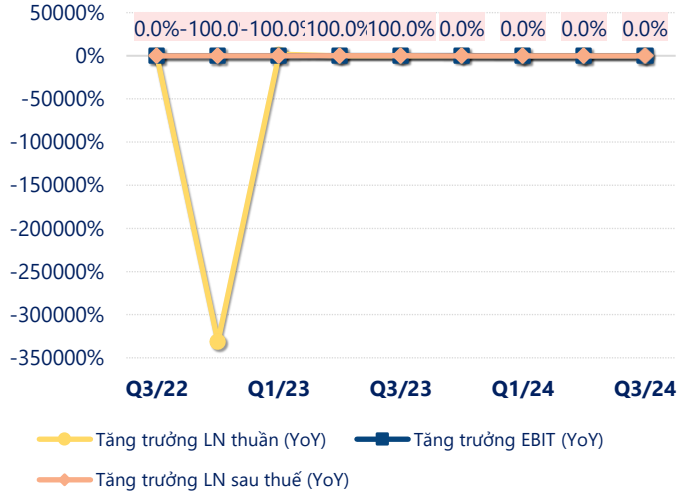

(Nguồn: fireant.vn)

Tăng trưởng chi phí

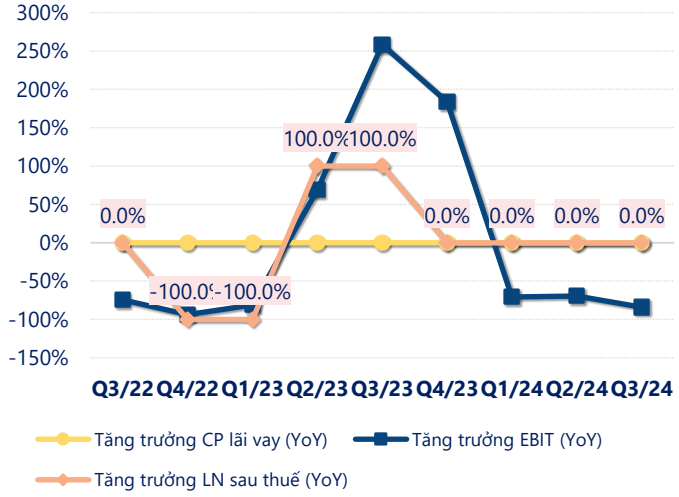

(Nguồn: fireant.vn)

Tỷ suất lợi nhuận

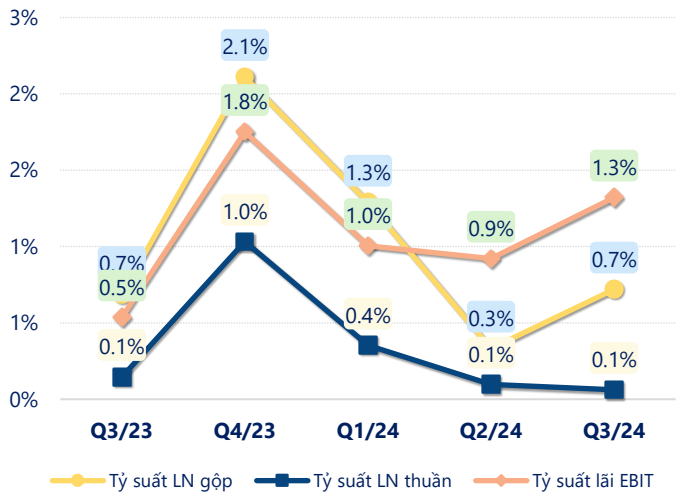

(Nguồn: fireant.vn)

Chỉ số thanh khoản

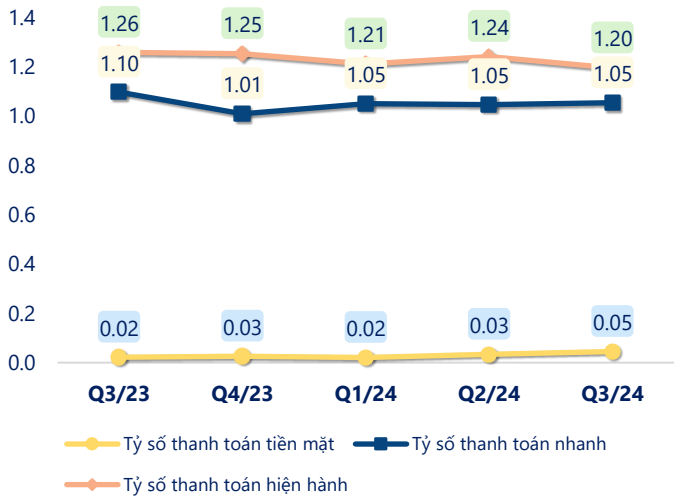

(Nguồn: fireant.vn)

Vòng quay tài sản

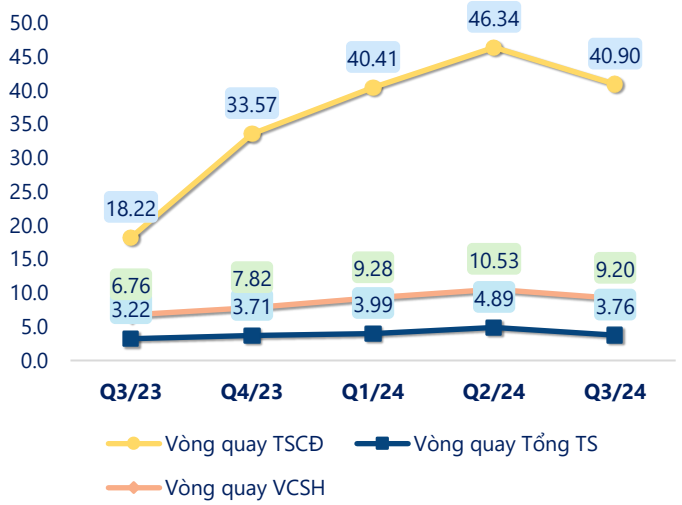

(Nguồn: fireant.vn)

EPS

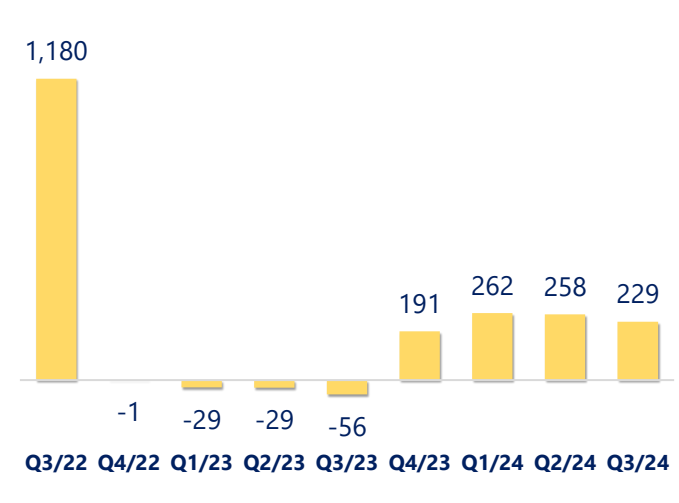

(Nguồn: fireant.vn)

KẾT QUẢ KINH DOANH *(tỷ VNĐ)*	Q3/24	Q3/23	Thay đổi YoY	9T 2024	9T 2023	Thay đổi YoY
Doanh thu thuần	**537**	**1,000**	**-46.3%**	**2,609**	**2,097**	**24.4%**
Giá vốn hàng bán	533	993	-46.3%	2,589	2,080	24.5%
Lợi nhuận gộp	3.86	6.89	-43.9%	20.1	17.3	15.9%
Doanh thu HĐTC	5.25	0.07	7405%	10.1	1.29	683%
Chi phí TC	6.82	4.04	68.9%	19.5	11.2	73.3%
Chi phí lãi vay	6.82	4.24	60.9%	22.3	11.3	96.2%
LN trong công ty LKLD	**0**	**0.00**		**0**	**0**	
Chi phí bán hàng	0.33	0.16	109%	1.06	0.74	43.5%
Chi phí QLDN	**1.63**	**1.30**	**25.2%**	**4.82**	**3.79**	**27.0%**
LN thuần từ HĐKD	0.33	1.46	-77.2%	4.83	2.86	68.7%
Lợi nhuận khác	**-0.05**	**-0.34**	**83.9%**	**-0.10**	**-0.43**	**76.3%**
LN trước thuế	0.28	1.12	-75.2%	4.73	2.44	94.0%
Lợi nhuận sau thuế	**0.22**	**1.12**	**-80.2%**	**3.64**	**2.44**	**49.3%**
LNST của CĐ cty mẹ	**0.22**	**1.12**	**-80.2%**	**3.64**	**2.44**	**49.3%**

(Nguồn: fireant.vn)

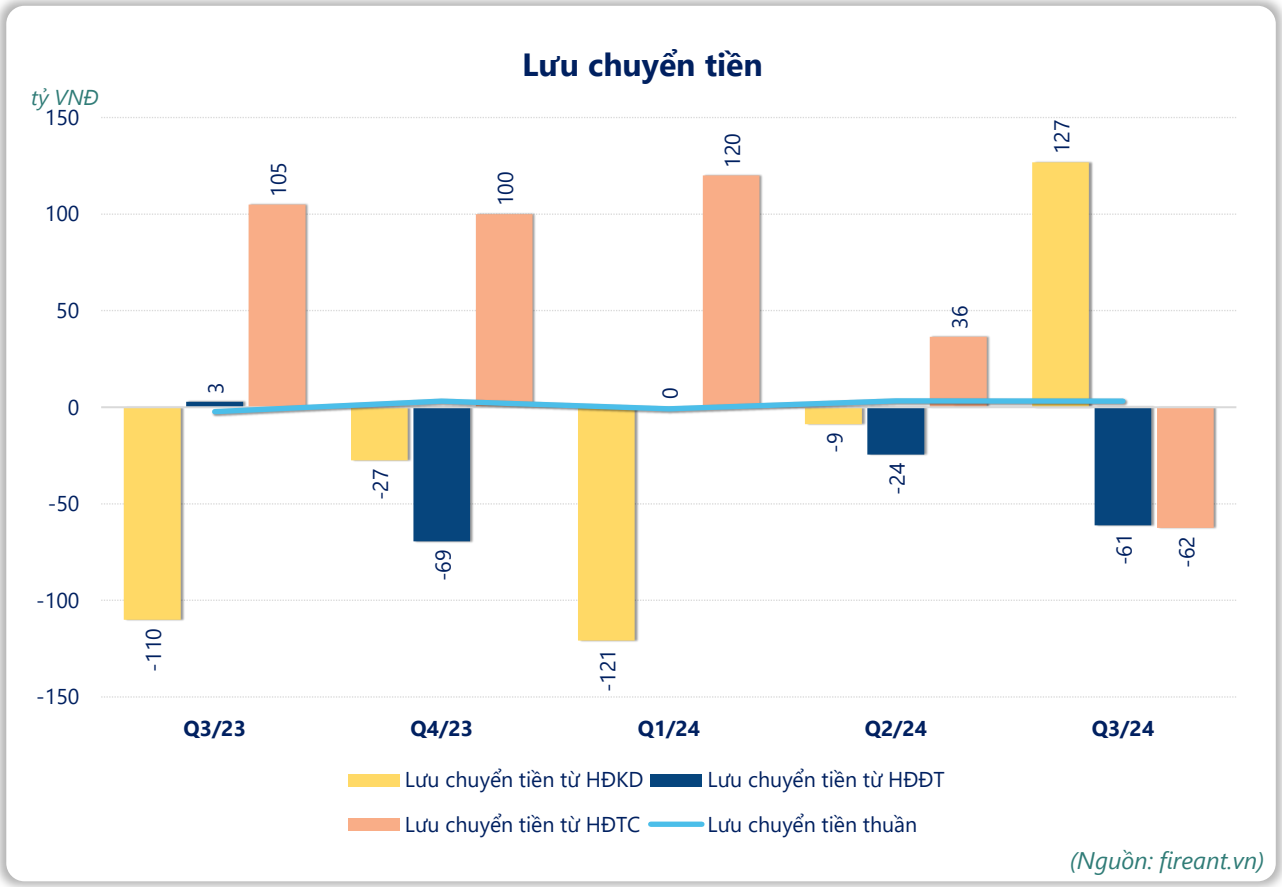

(Nguồn: fireant.vn)