CTCP Dịch vụ Bến Thành (HNX: BSC)

FireAnt

Ngày 30/09/2024	14,600 VNĐ		
Thay đổi	*1 tháng*	*3 tháng*	*6 tháng*
	0%	**9.8%**	**21.7%**

ROE — Q3/24: **5.9%** | +/- YoY: ▼ 1.1%

	Q3/24	QoQ	YoY
DT thuần	3.28 tỷ VNĐ	▲ 0.92 ▲ 38.8%	▲ 1.40 ▲ 74.2%
LN gộp	1.59 tỷ VNĐ	▲ 0.14 ▲ 9.3%	▲ 0.18 ▲ 12.4%
LN thuần	0.63 tỷ VNĐ	▼ 0.14 ▼ 18.4%	▼ 0.12 ▼ 16.2%
LN sau thuế	0.49 tỷ VNĐ	▼ 0.11 ▼ 18.5%	▼ 0.10 ▼ 17.2%

	9T 2024	YoY
DT thuần	8.17 tỷ VNĐ	▲ 2.54 ▲ 45.1%
LN gộp	4.42 tỷ VNĐ	▲ 0.22 ▲ 5.2%
LN thuần	2.12 tỷ VNĐ	▼ 0.46 ▼ 17.9%
LN sau thuế	1.65 tỷ VNĐ	▼ 0.35 ▼ 17.6%

Kết quả kinh doanh

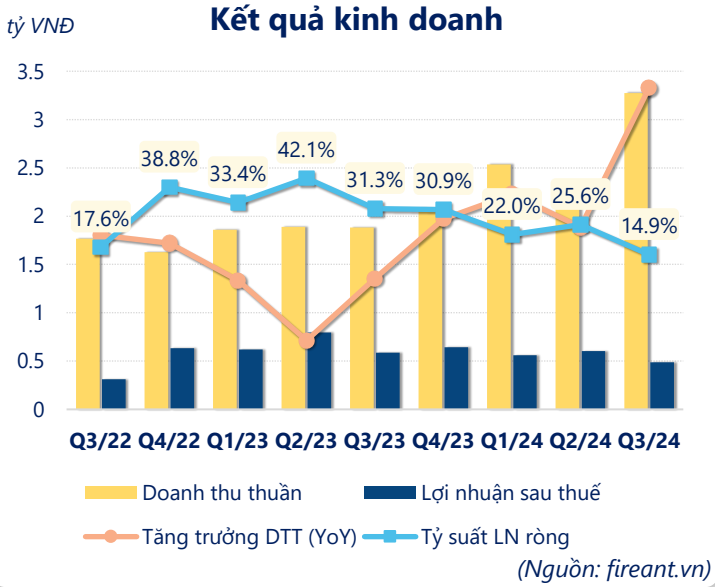

(Nguồn: fireant.vn)

Lịch sử giá

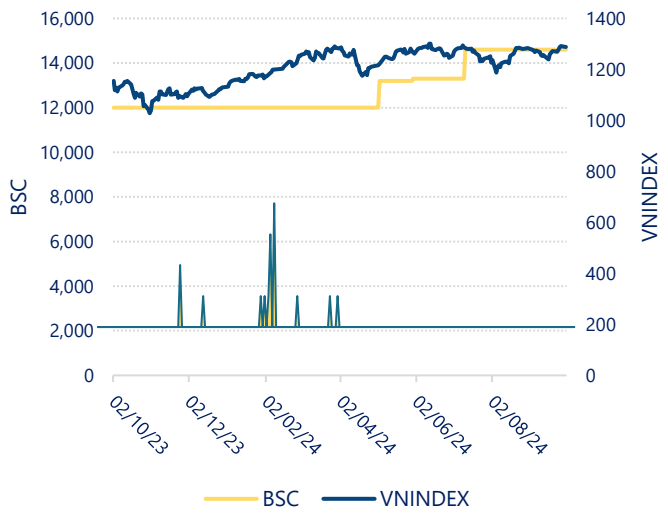

Tăng trưởng lợi nhuận

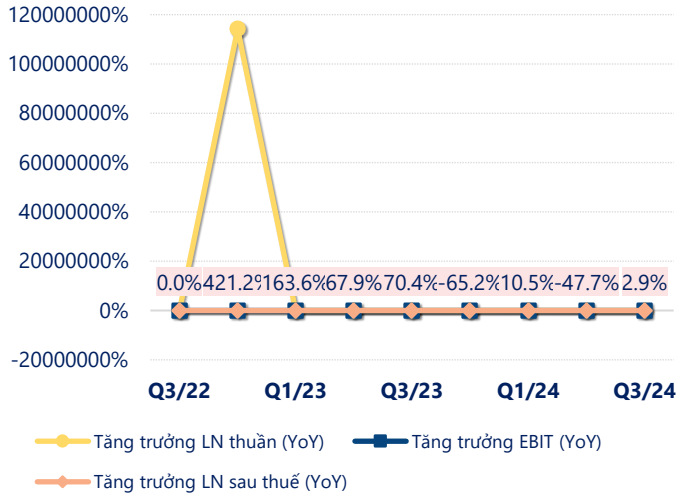

(Nguồn: fireant.vn)

Tăng trưởng chi phí

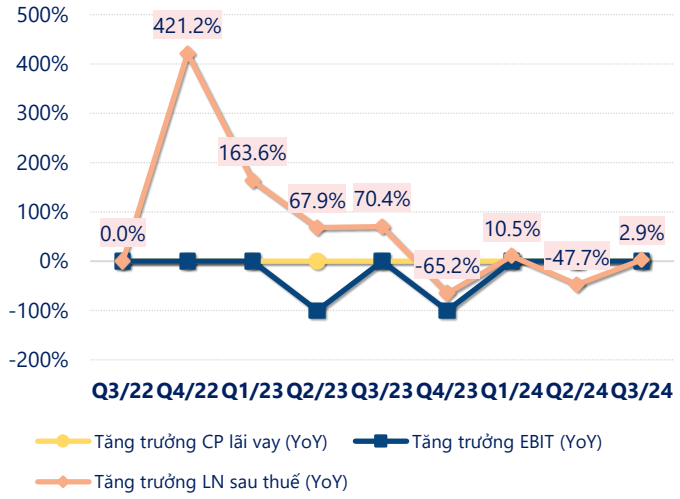

(Nguồn: fireant.vn)

Tỷ suất lợi nhuận

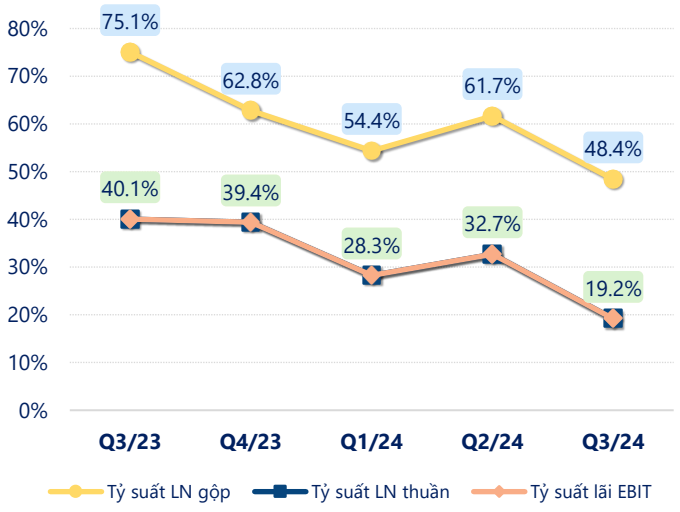

(Nguồn: fireant.vn)

Chỉ số thanh khoản

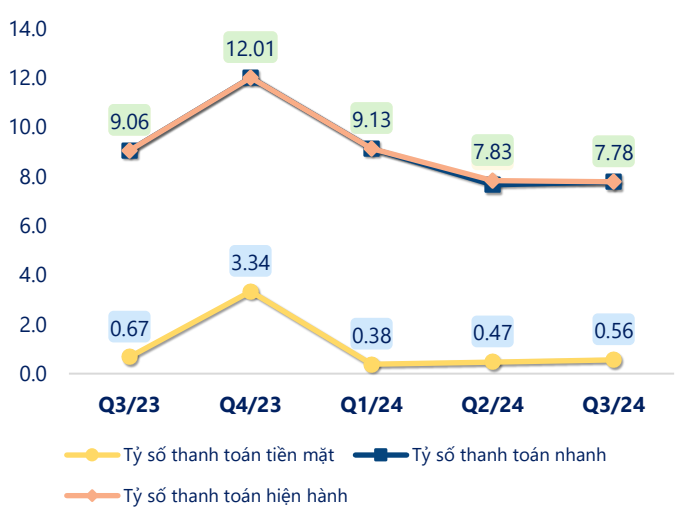

(Nguồn: fireant.vn)

Vòng quay tài sản

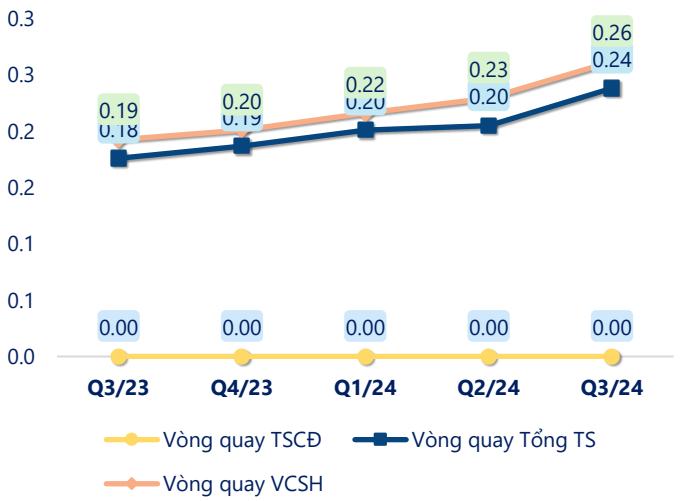

(Nguồn: fireant.vn)

EPS

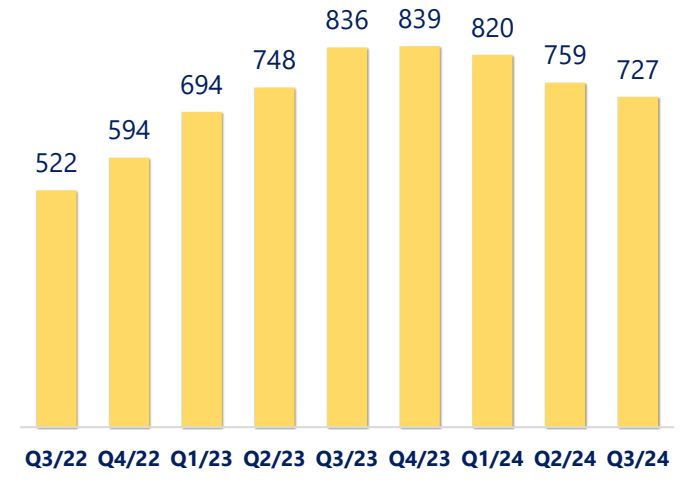

(Nguồn: fireant.vn)

KẾT QUẢ KINH DOANH *(tỷ VNĐ)*	Q3/24	Q3/23	Thay đổi YoY	9T 2024	9T 2023	Thay đổi YoY
Doanh thu thuần	**3.28**	**1.88**	**74.2%**	**8.17**	**5.63**	**45.1%**
Giá vốn hàng bán	1.69	0.47	260%	3.75	1.43	162%
Lợi nhuận gộp	1.59	1.41	12.4%	4.42	4.20	5.2%
Doanh thu HĐTC	0.43	0.51	-14.7%	1.50	1.98	-24.3%
Chi phí TC	0.49	0.24	103%	1.35	0.86	56.4%
Chi phí lãi vay	0	0.00		0	0	
LN trong công ty LKLD	**0**	**0.00**		**0**	**0**	
Chi phí bán hàng	0	0.00		0	0	
Chi phí QLDN	**0.91**	**0.93**	**-2.6%**	**2.45**	**2.74**	**-10.5%**
LN thuần từ HĐKD	0.63	0.75	-16.2%	2.12	2.58	-17.9%
Lợi nhuận khác	**0**	**0.00**		**0**	**0**	
LN trước thuế	0.63	0.75	-16.2%	2.12	2.58	-17.9%
Lợi nhuận sau thuế	**0.49**	**0.59**	**-17.2%**	**1.65**	**2.00**	**-17.6%**
LNST của CĐ cty mẹ	**0.49**	**0.59**	**-17.2%**	**1.65**	**2.00**	**-17.6%**

(Nguồn: fireant.vn)

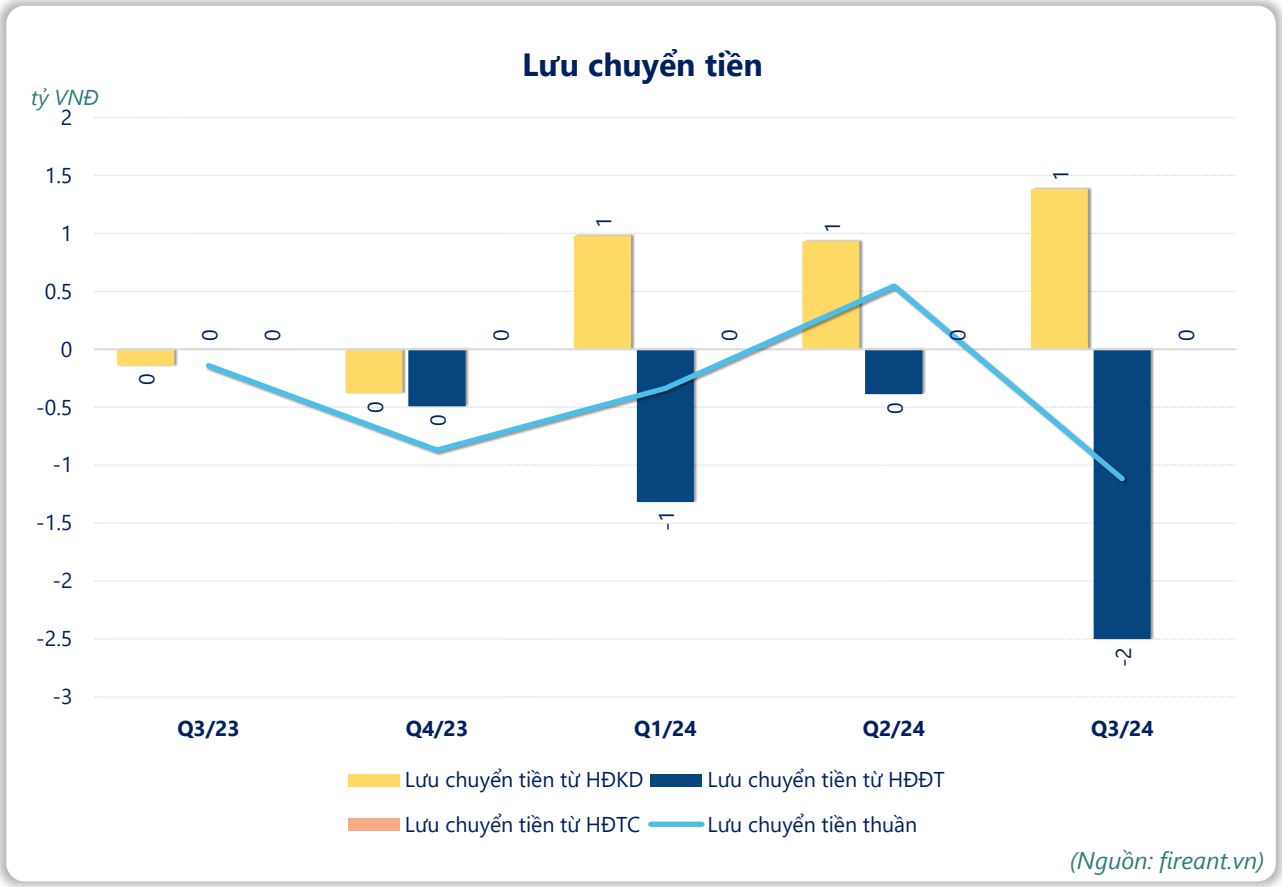

(Nguồn: fireant.vn)