FireAnt

CTCP Dịch vụ Bến Thành (HNX: BSC)

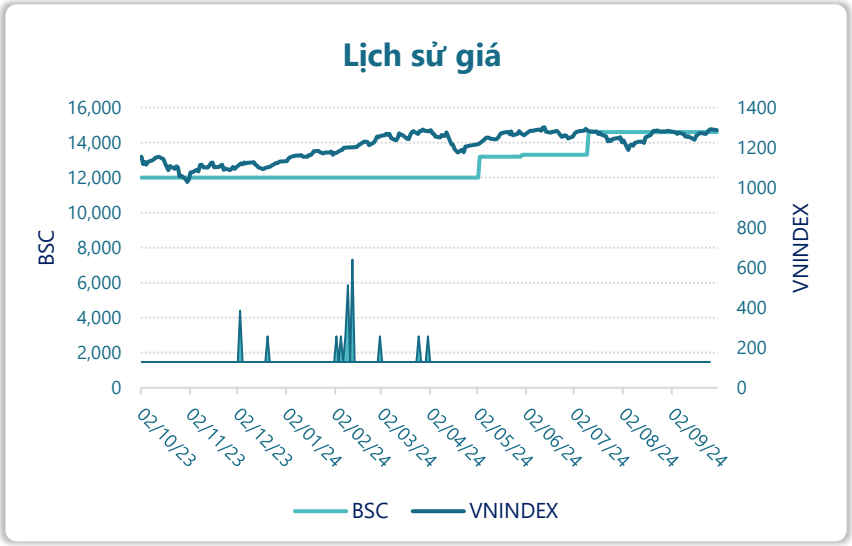

Thông tin giao dịch	30/09/2024
Giá hiện tại (VNĐ)	**14,600**
Cao nhất 52 tuần (VNĐ)	14,600
Thấp nhất 52 tuần (VNĐ)	12,000
SL cổ phiếu LH	3,150,747
KLGD BQ 20 phiên (CP)	
% sở hữu nước ngoài	4.8%
Vốn điều lệ (tỷ VNĐ)	
Vốn hóa (tỷ VNĐ)	46
P/E	20.1
EPS	727

DT thuần

Q3/24

3.28

tỷ VNĐ

QoQ: ▲ 0.92| 38.8%

YoY: ▲ 1.40| 74.2%

LN sau thuế

Q3/24

0.49

tỷ VNĐ

QoQ: ▼0.11| -18.5%

YoY: ▼0.10| -17.2%

Tỷ suất lãi EBIT

Q3/24

19.2%

+/- YoY: ▼ 20.9%

DT thuần

9T 2024

8.17

tỷ VNĐ

YoY: ▲ 2.54| 45.1%

LN sau thuế

9T 2024

1.65

tỷ VNĐ

YoY: ▼0.35| -17.6%

ROE

Q3/24

5.9%

+/- YoY: ▼ 1.1%

Kết quả kinh doanh

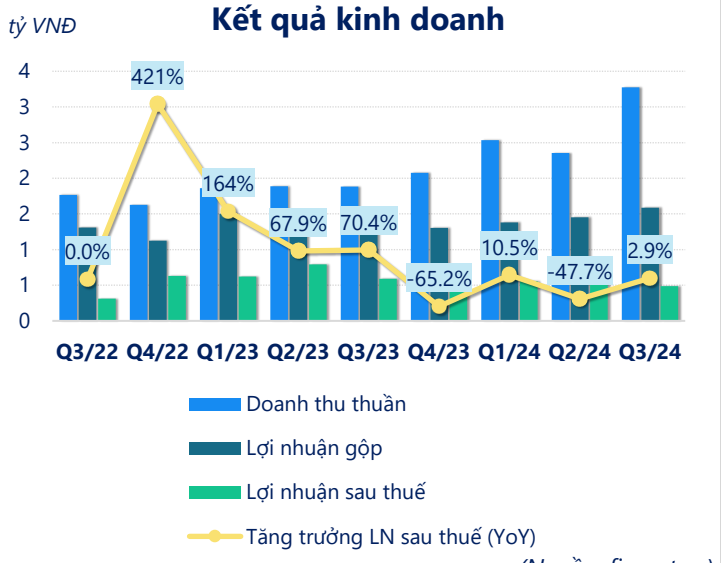

(Nguồn: fireant.vn)

Cơ cấu Tổng tài sản

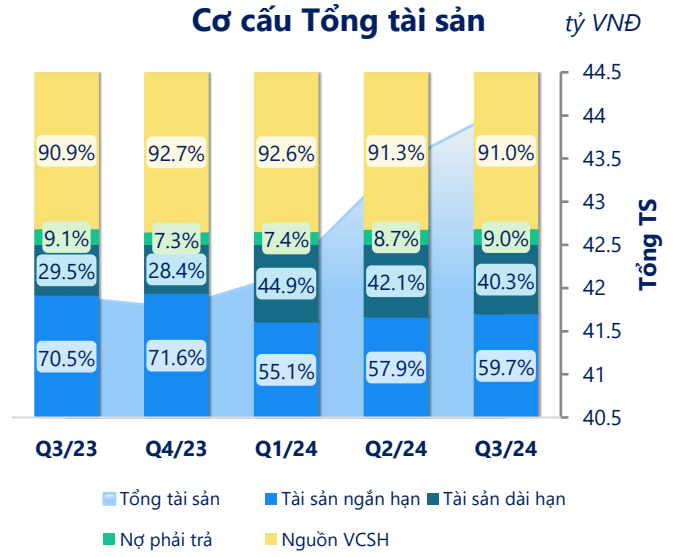

(Nguồn: fireant.vn)

Cơ cấu Tài sản ngắn hạn/Tổng TS

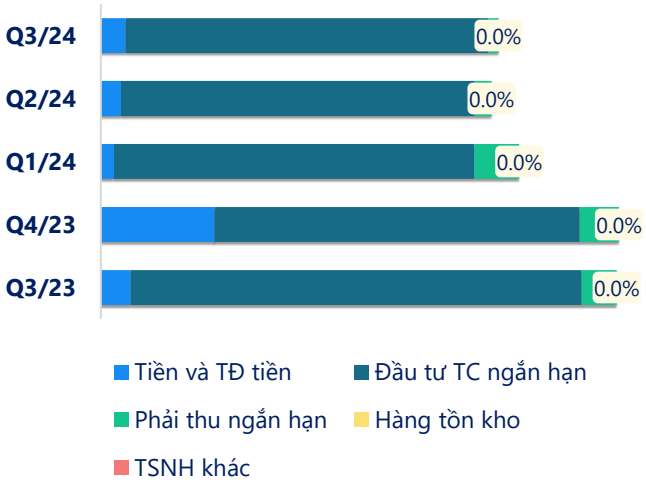

(Nguồn: fireant.vn)

Cơ cấu Tài sản dài hạn/Tổng TS

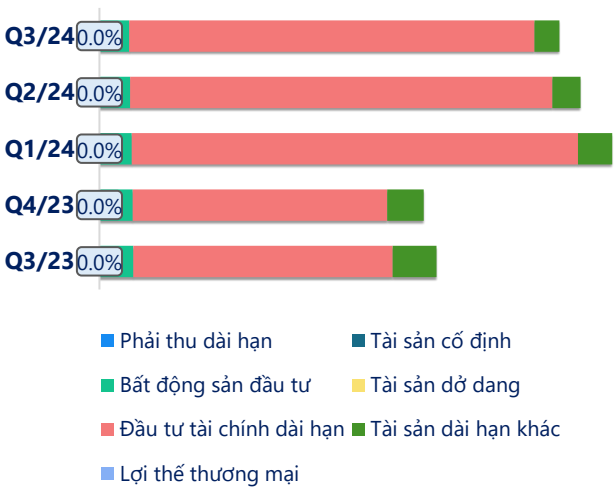

(Nguồn: fireant.vn)

Nợ vay

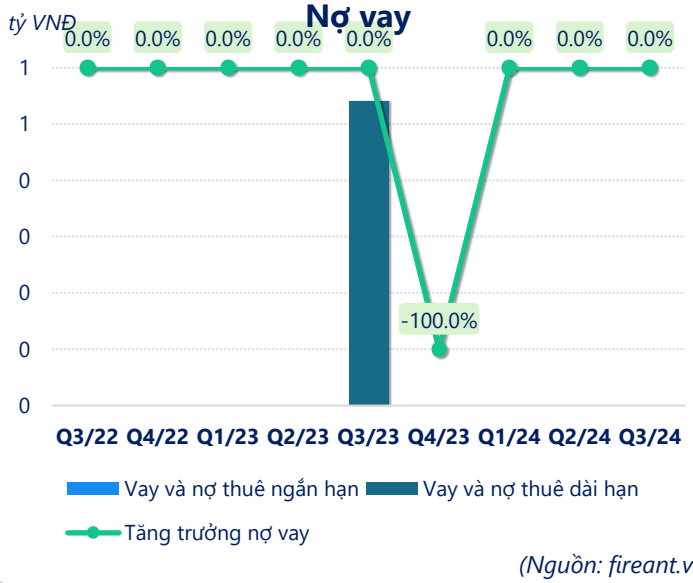

(Nguồn: fireant.vn)

Vốn chủ sở hữu

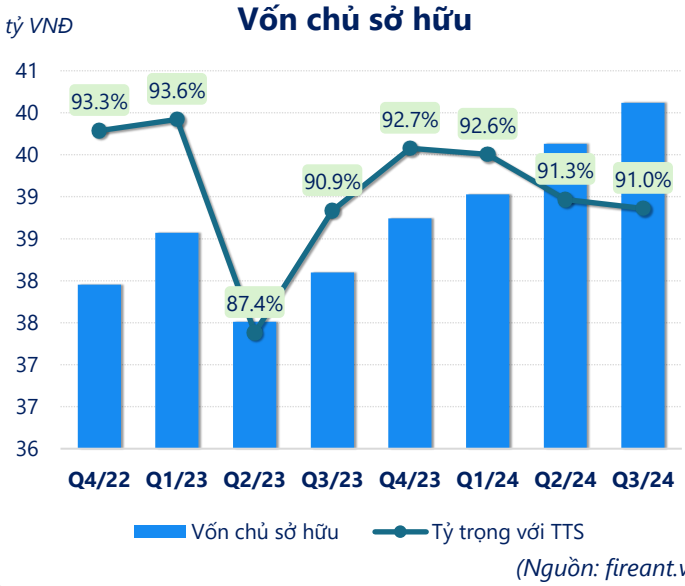

(Nguồn: fireant.vn)

Phải thu ngắn hạn

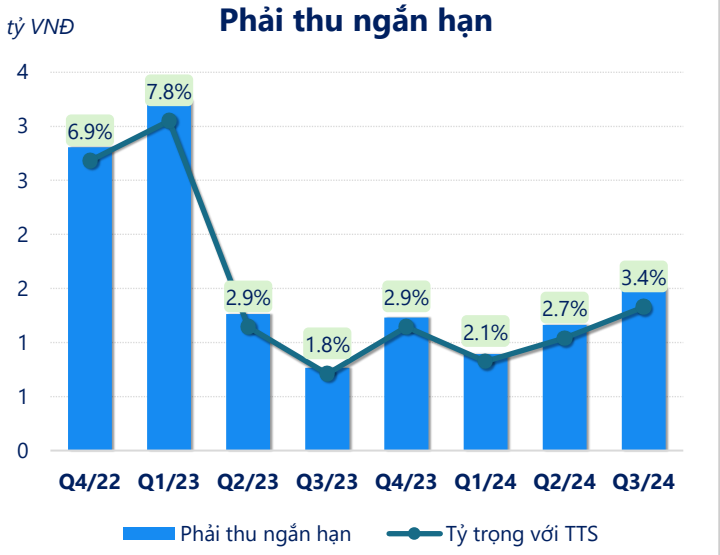

(Nguồn: fireant.vn)

Hàng tồn kho

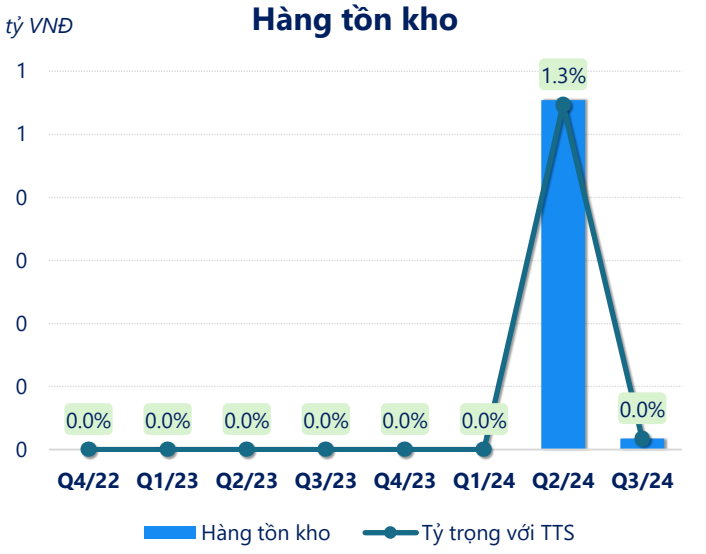

(Nguồn: fireant.vn)

Tài sản cố định

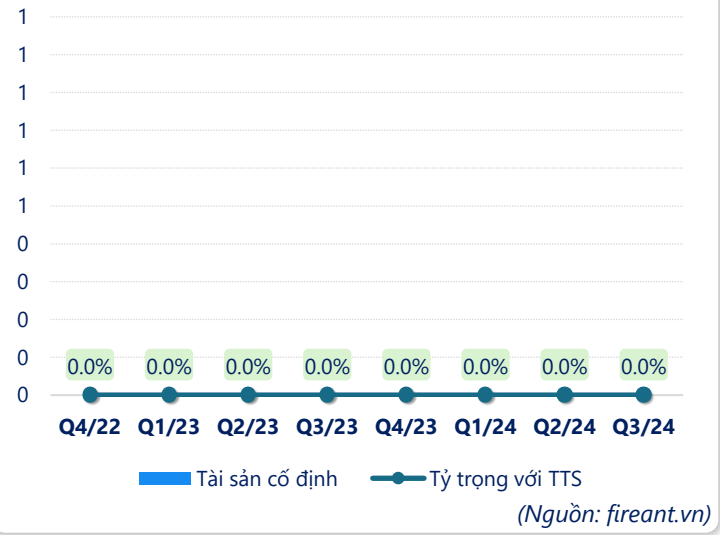

(Nguồn: fireant.vn)

Tài sản dở dang

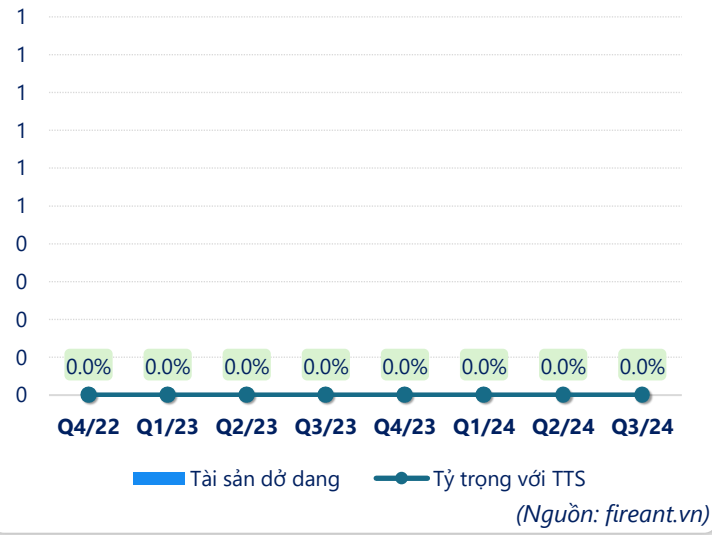

(Nguồn: fireant.vn)

Chỉ số thanh khoản

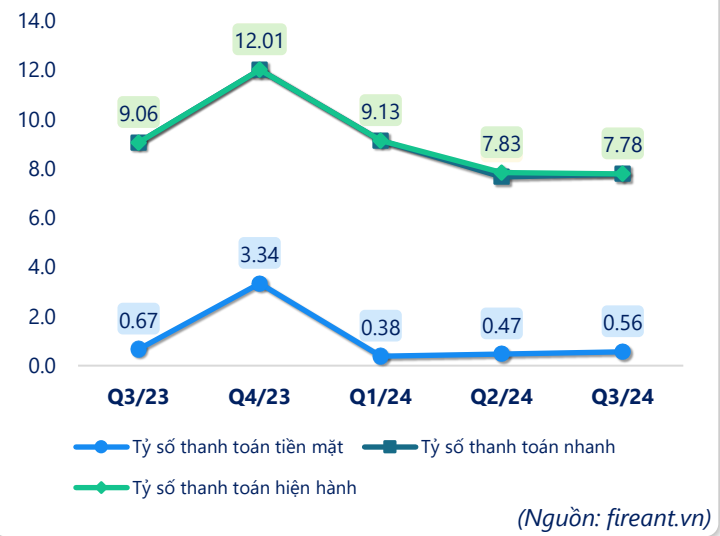

(Nguồn: fireant.vn)

Vòng quay tài sản

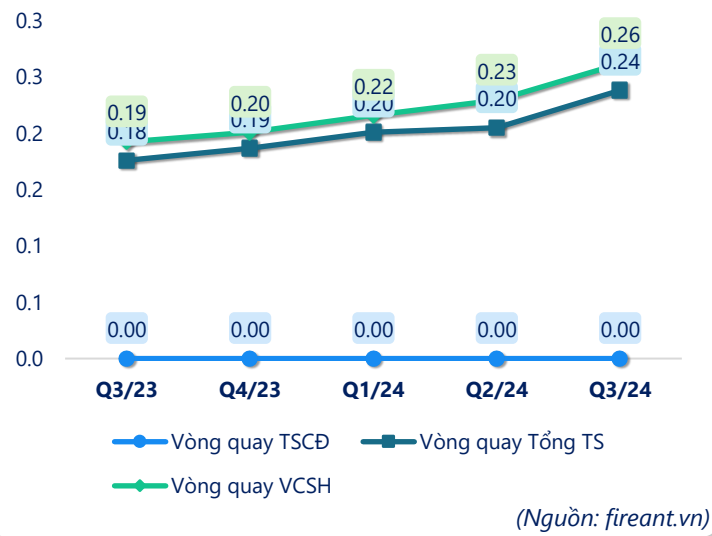

(Nguồn: fireant.vn)

CÂN ĐỐI KẾ TOÁN *(tỷ VNĐ)*	Q3/23	Q4/23	Q1/24	Q2/24	Q3/24
Tổng tài sản	**41.9**	**41.8**	**42.2**	**43.4**	**44.1**
Tài sản ngắn hạn	**29.5**	**29.9**	**23.2**	**25.1**	**26.3**
Tiền và tương đương tiền	2.18	8.31	0.97	1.52	1.90
Đầu tư tài chính ngắn hạn	26.6	20.4	21.4	21.9	22.9
Phải thu ngắn hạn	0.76	1.23	0.89	1.16	1.51
Hàng tồn kho	0	0	0	0.55	0.02
Tài sản ngắn hạn khác	0	0	0	0	0
Tài sản dài hạn	**12.4**	**11.9**	**18.9**	**18.3**	**17.8**
Phải thu dài hạn	0	0	0	0	0
Tài sản cố định	0	0	0	0	0
Bất động sản đầu tư	1.24	1.22	1.19	1.17	1.14
Tài sản dở dang	0	0	0	0	0
Đầu tư tài chính dài hạn	9.51	9.30	16.5	16.0	15.6
Tài sản dài hạn khác	1.61	1.34	1.26	1.07	0.97
Lợi thế thương mại	0	0	0	0	0
Nợ phải trả	**3.80**	**3.03**	**3.13**	**3.80**	**3.97**
Nợ ngắn hạn	**3.26**	**2.49**	**2.55**	**3.21**	**3.38**
Vay và nợ thuê ngắn hạn	0	0	0	0	0
Phải trả người bán ngắn hạn	0	0.11	0.01	0.07	0.28
Nợ dài hạn	0.54	0.54	0.59	0.59	0.59
Vay và nợ thuê dài hạn	0.54	0	0	0	0
Nguồn vốn chủ sở hữu	**38.1**	**38.7**	**39.0**	**39.6**	**40.1**
Vốn chủ sở hữu	**38.1**	**38.7**	**39.0**	**39.6**	**40.1**
Vốn điều lệ	31.5	31.5	31.5	31.5	31.5
Kinh phí và quỹ khác	0	0	0	0	0

(Nguồn: fireant.vn)