CTCP Cấp thoát nước Long An (UPCOM: LAW)

FireAnt

Ngày 30/09/2024	24,000 VNĐ		
Thay đổi	*1 tháng*	*3 tháng*	*6 tháng*
	-7.3%	29.7%	41.2%

ROE — Q3/24: 5.7% | +/- YoY: ▼ 6.5%

	Q3/24	QoQ	YoY
DT thuần	80.2 tỷ VNĐ	▼ 5.30 ▼ 6.2%	▲ 9.70 ▲ 13.8%
LN gộp	17.3 tỷ VNĐ	▼ 17.6 ▼ 50.4%	▼ 3.50 ▼ 16.8%
LN thuần	8.03 tỷ VNĐ	▲ 2.83 ▲ 54.5%	▼ 2.07 ▼ 20.5%
LN sau thuế	8.14 tỷ VNĐ	▲ 4.48 ▲ 122%	▼ 1.75 ▼ 17.7%

	9T 2024	YoY
DT thuần	244 tỷ VNĐ	▲ 38.0 ▲ 18.3%
LN gộp	66.3 tỷ VNĐ	▲ 17.0 ▲ 34.5%
LN thuần	18.6 tỷ VNĐ	▲ 0.60 ▲ 3.3%
LN sau thuế	17.0 tỷ VNĐ	▼ 2.50 ▼ 13.1%

Kết quả kinh doanh

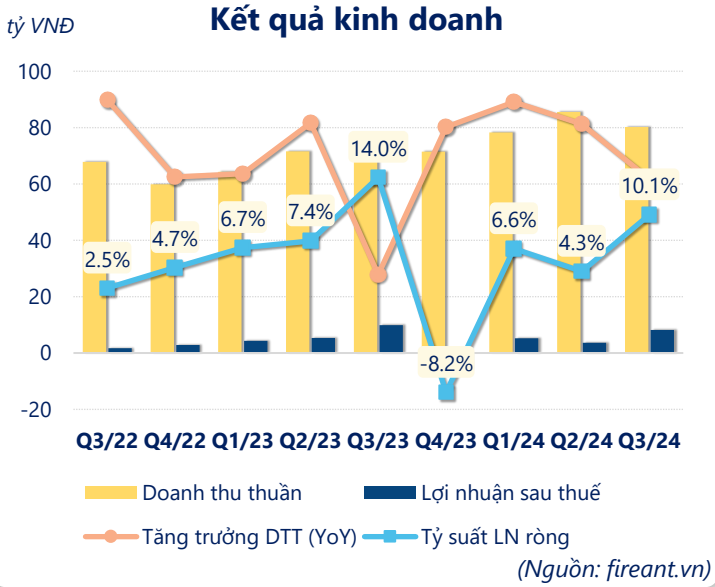

(Nguồn: fireant.vn)

Lịch sử giá

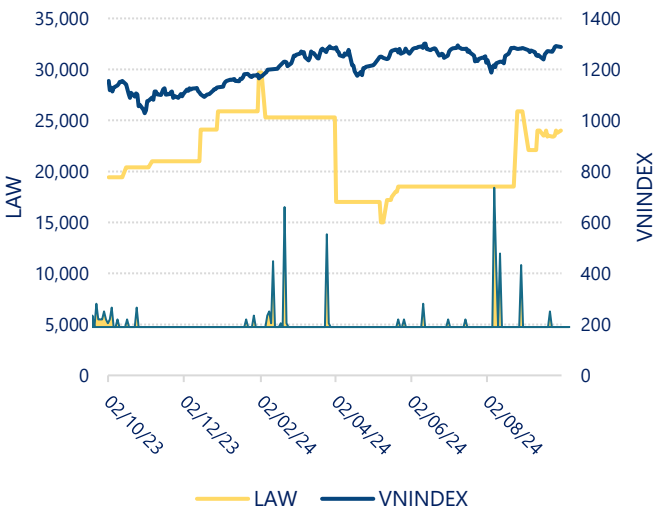

Tăng trưởng lợi nhuận

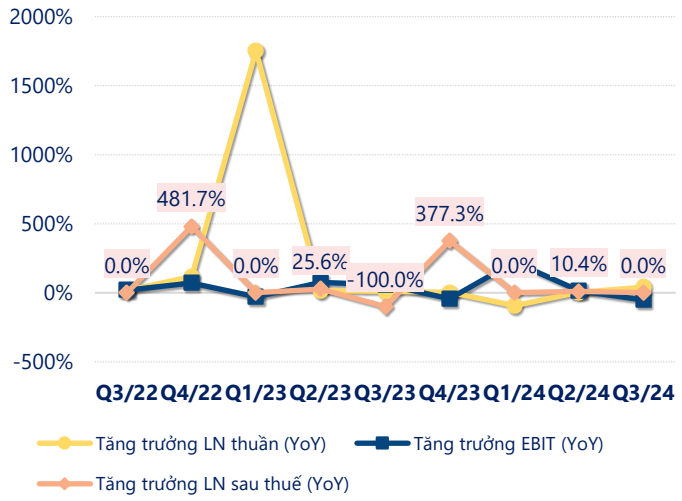

(Nguồn: fireant.vn)

Tăng trưởng chi phí

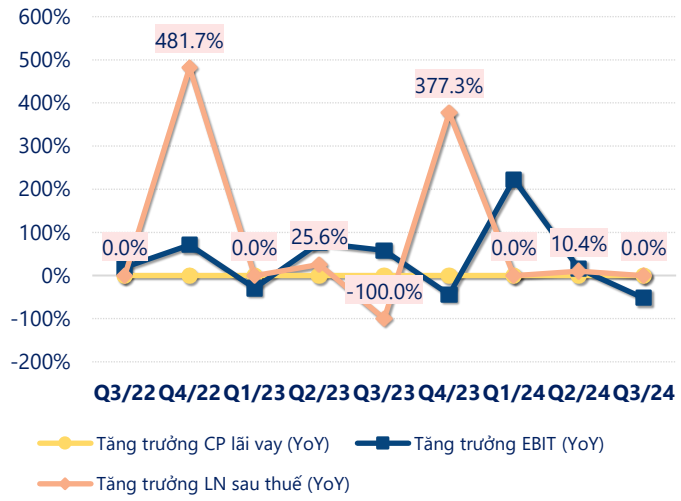

(Nguồn: fireant.vn)

Tỷ suất lợi nhuận

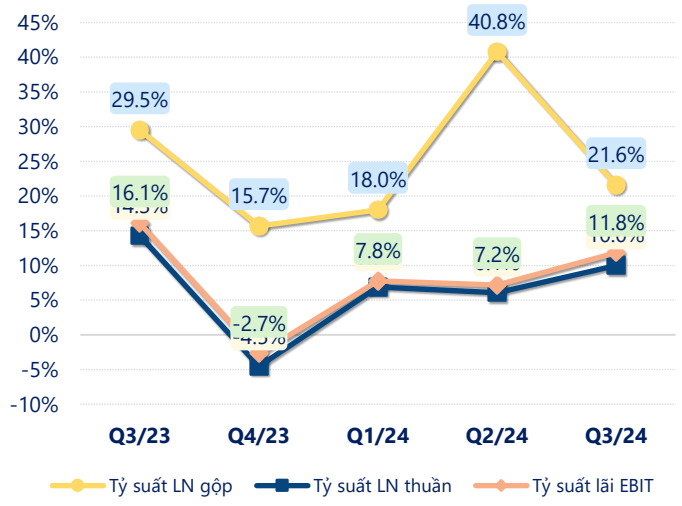

(Nguồn: fireant.vn)

Chỉ số thanh khoản

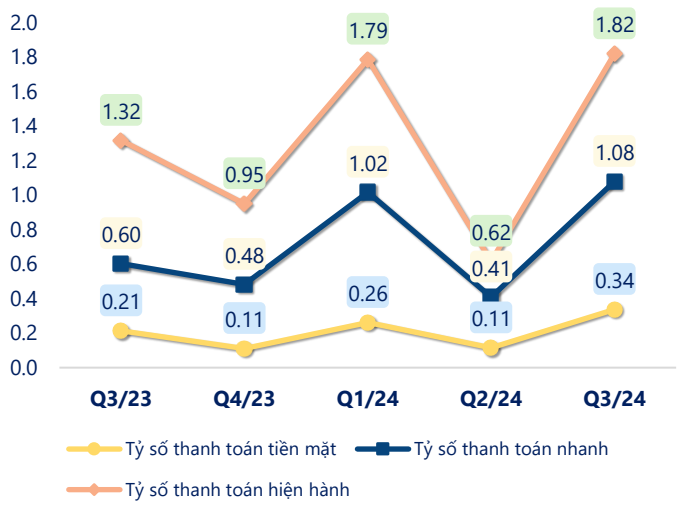

(Nguồn: fireant.vn)

Vòng quay tài sản

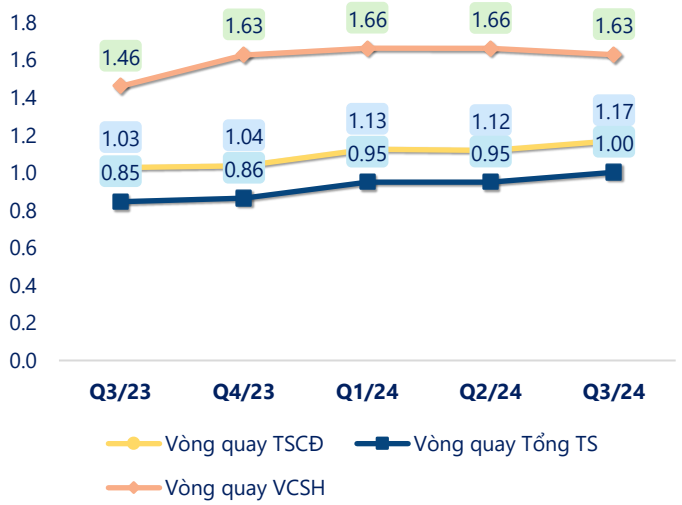

(Nguồn: fireant.vn)

EPS

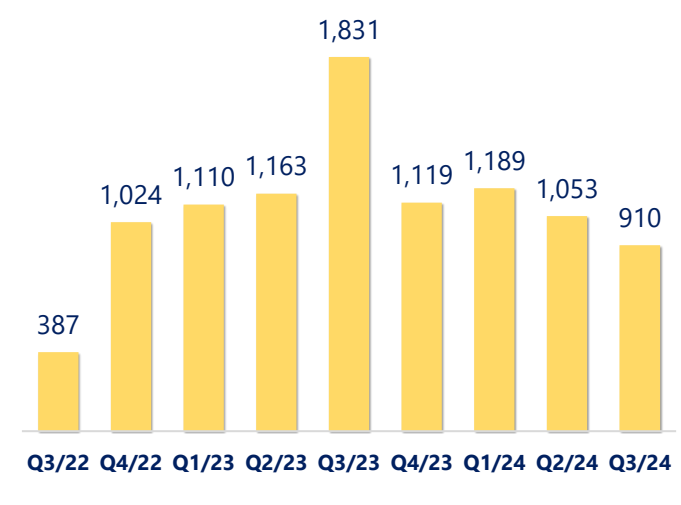

(Nguồn: fireant.vn)

KẾT QUẢ KINH DOANH *(tỷ VNĐ)*	Q3/24	Q3/23	Thay đổi YoY	9T 2024	9T 2023	Thay đổi YoY
Doanh thu thuần	**80.2**	**70.5**	**13.8%**	**244**	**206**	**18.3%**
Giá vốn hàng bán	62.9	49.7	26.6%	178	157	13.2%
Lợi nhuận gộp	17.3	20.8	-16.8%	66.3	49.3	34.5%
Doanh thu HĐTC	0.01	0.01	9.1%	0.02	0.02	8.6%
Chi phí TC	1.36	1.44	-5.2%	3.23	4.63	-30.1%
Chi phí lãi vay	1.36	1.44	-5.2%	3.23	4.63	-30.1%
LN trong công ty LKLD	**0**	**0.00**		**0**	**0**	
Chi phí bán hàng	3.11	3.43	-9.3%	27.2	10.6	157%
Chi phí QLDN	**4.82**	**5.86**	**-17.8%**	**17.3**	**16.1**	**7.5%**
LN thuần từ HĐKD	8.03	10.1	-20.5%	18.6	18.0	3.3%
Lợi nhuận khác	**0.10**	**-0.18**	**158%**	**-0.12**	**2.88**	**-104%**
LN trước thuế	8.14	9.89	-17.7%	18.5	20.9	-11.5%
Lợi nhuận sau thuế	**8.14**	**9.89**	**-17.7%**	**17.0**	**19.5**	**-13.1%**
LNST của CĐ cty mẹ	**8.14**	**9.89**	**-17.7%**	**17.0**	**19.5**	**-13.1%**

(Nguồn: fireant.vn)

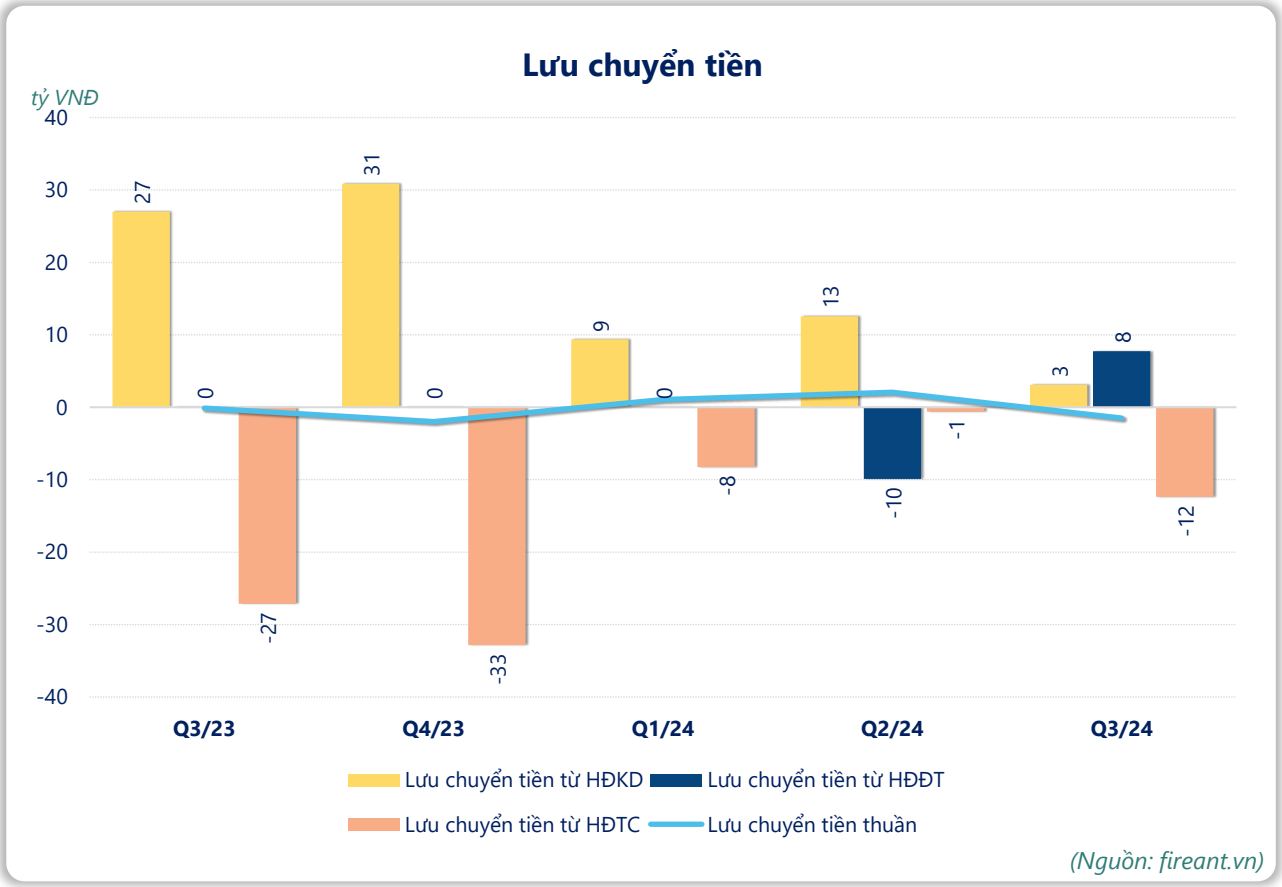

(Nguồn: fireant.vn)