CTCP Đầu tư phát triển Sài Gòn 3 Group

FireAnt

Ngày 31/03/2024	14,400 VNĐ		
Thay đổi	*1 tháng*	*3 tháng*	*6 tháng*
	2.1%	**-6.5%**	**-1.3%**

Sàn giao dịch	UPCOM
Khoảng giá 52 tuần	13,300 - 20,948
Vốn hóa (tỷ VNĐ)	1,087
Số lượng CPLH (CP)	75,464,700
KLGD BQ 20 phiên (CP)	3,275
Sở hữu nước ngoài	0.0%
Beta	1.02
EPS	1,048
P/E	13.7

DT thuần
Q1/24
293
tỷ VNĐ
QoQ: ▼54.0| -15.6%
YoY: ▲ 68.0| 30.2%

LN trước thuế
Q1/24
-68.9
tỷ VNĐ
QoQ: ▼124| -226%
YoY: ▼87.9| -463%

LN sau thuế
Q1/24
-55.8
tỷ VNĐ
QoQ: ▼96.5| -237%
YoY: ▼61.1| -1146%

ROA
2023
2.7%
+/- YoY: ▼ 4.7%

DT thuần
2023
1,287
tỷ VNĐ
YoY: ▼352| -21.5%

LN trước thuế
2023
216
tỷ VNĐ
YoY: ▼125| -36.6%

LN sau thuế
2023
166
tỷ VNĐ
YoY: ▼130| -43.8%

ROE
2023
4.3%
+/- YoY: ▼ 8.0%

Cơ cấu sở hữu

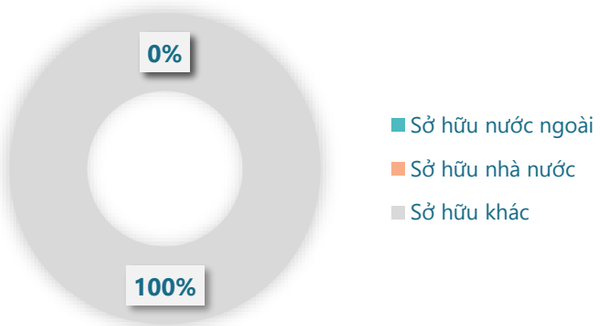

(Nguồn: fireant.vn)

Cơ cấu cổ đông

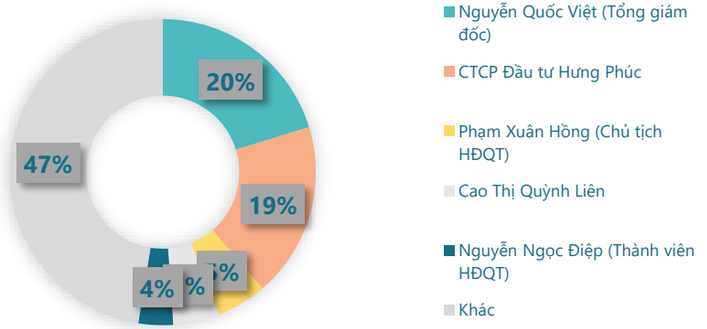

(Nguồn: fireant.vn)

Tỷ suất lợi nhuận

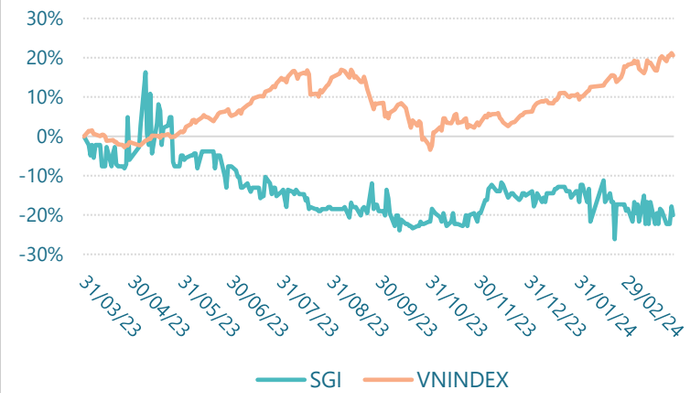

CTCP Đầu tư phát triển Sài Gòn 3 Group

FireAnt

Kết quả kinh doanh

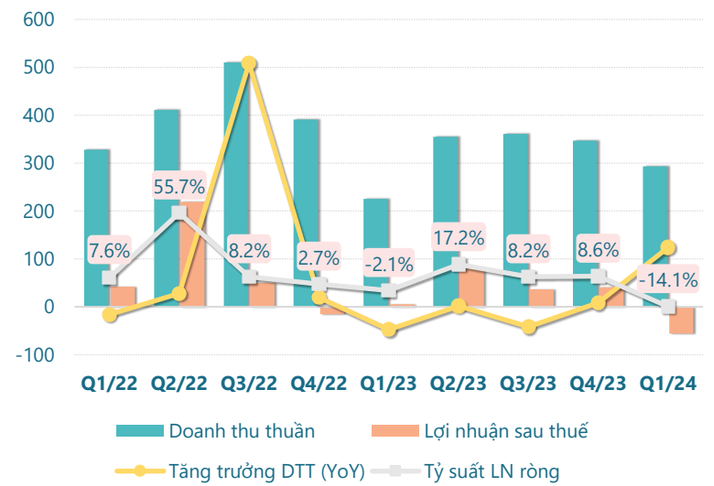

(Nguồn: fireant.vn)

EBIT - Lợi nhuận sau thuế

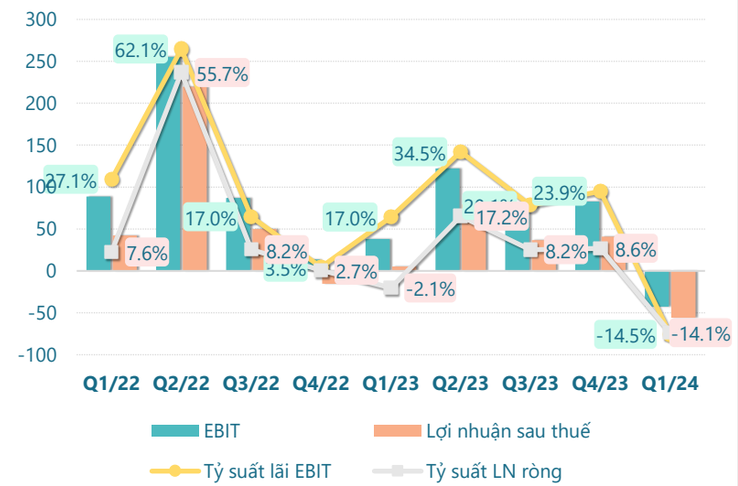

(Nguồn: fireant.vn)

Tăng trưởng lợi nhuận

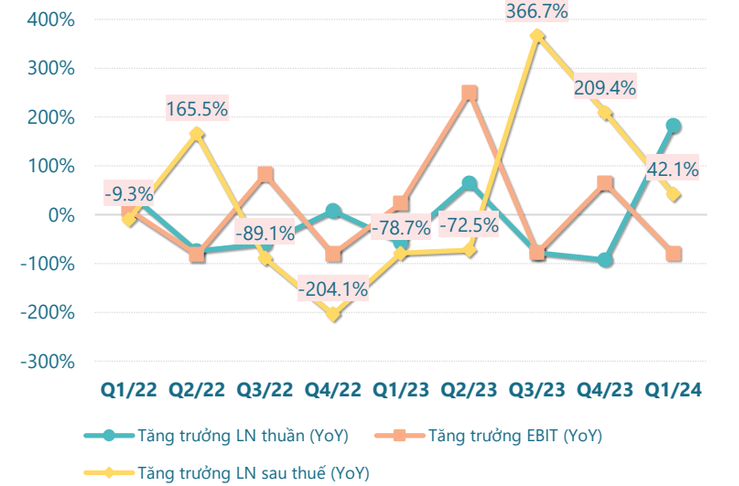

(Nguồn: fireant.vn)

Cơ cấu lợi nhuận

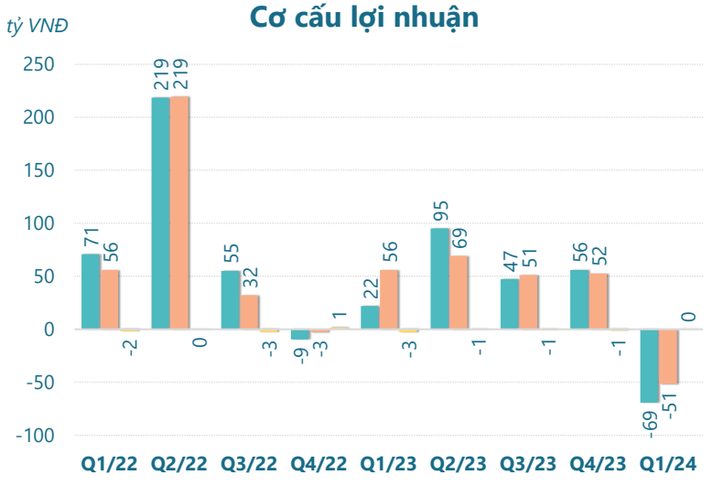

(Nguồn: fireant.vn)

Cơ cấu chi phí

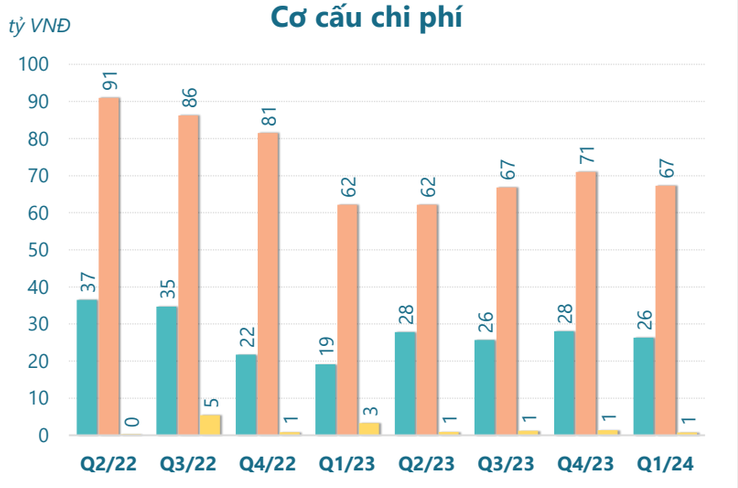

(Nguồn: fireant.vn)

Lưu chuyển tiền

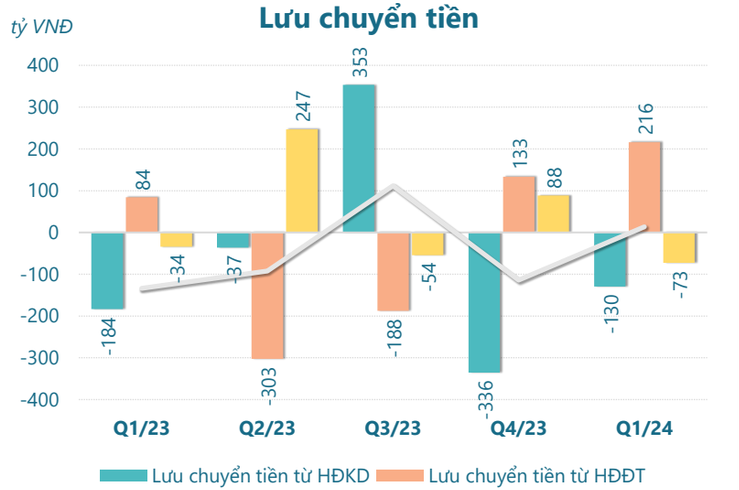

(Nguồn: fireant.vn)

CTCP Đầu tư phát triển Sài Gòn 3 Group

FireAnt

Tỷ suất lợi nhuận

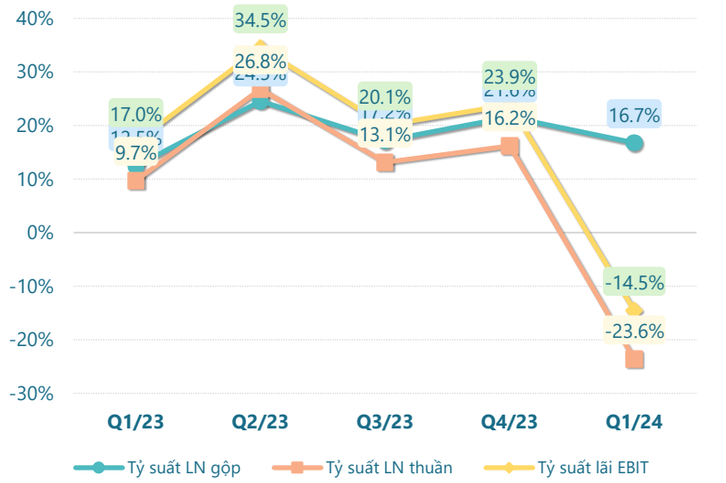

(Nguồn: fireant.vn)

Chỉ số thanh khoản

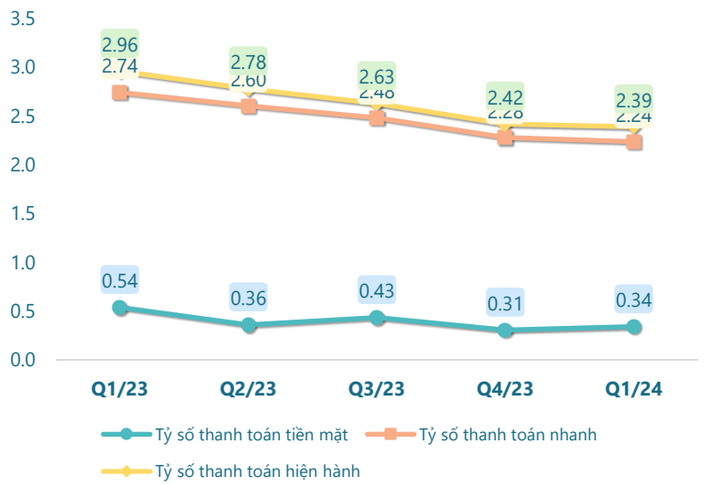

(Nguồn: fireant.vn)

Vòng quay tài sản

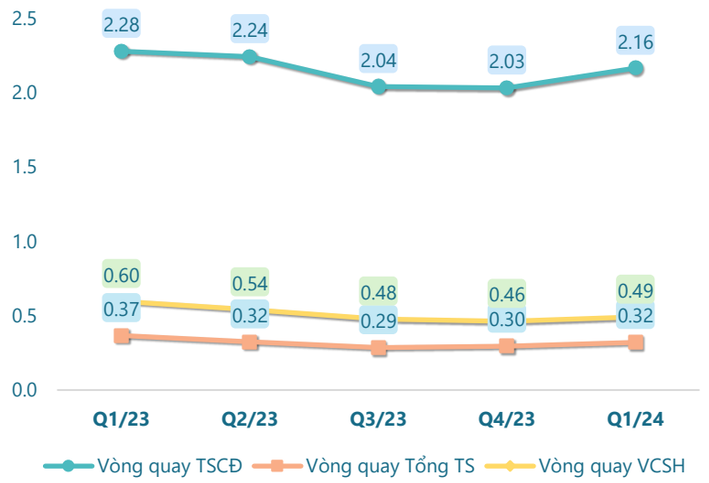

(Nguồn: fireant.vn)

Tỷ suất sinh lợi

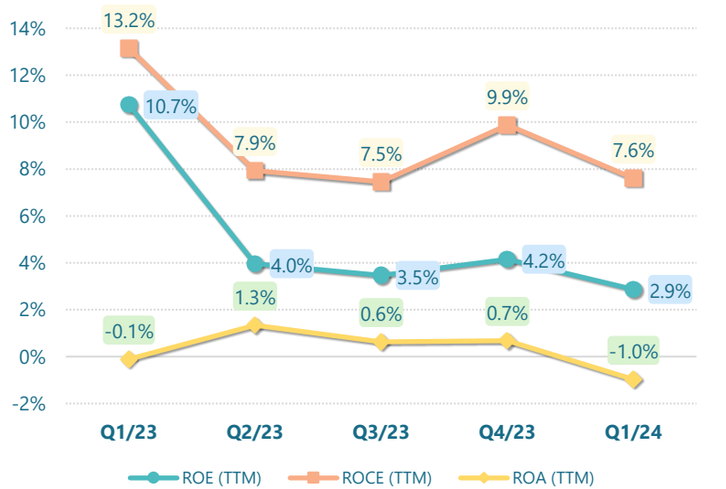

(Nguồn: fireant.vn)

Dòng tiền thuần trên Nợ ngắn hạn

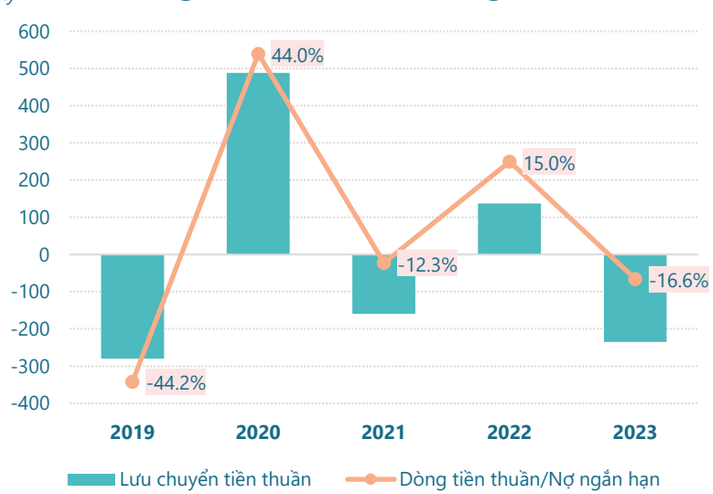

(Nguồn: fireant.vn)

Nhóm chỉ số định giá

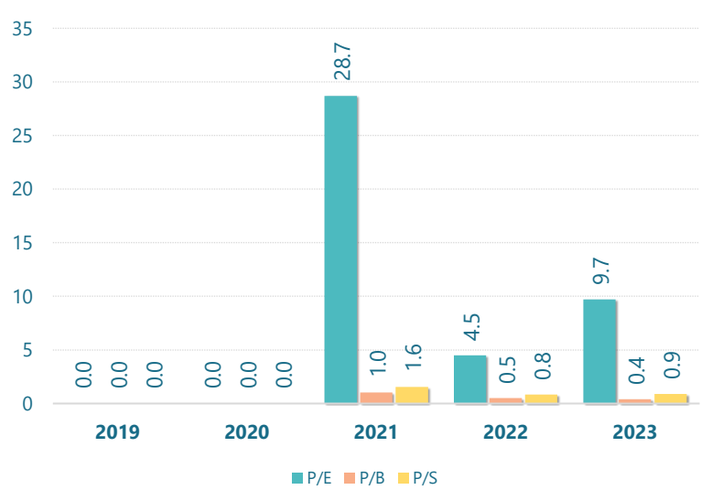

(Nguồn: fireant.vn)