CTCP DS3 (HNX: DS3)

FireAnt

Ngày 28/06/2024	6,700 VNĐ		
Thay đổi	*1 tháng*	*3 tháng*	*6 tháng*
	17.5%	**34.0%**	**19.6%**

ROE — Q2/24: **14.2%** | +/- YoY ▲ 27.7%

	Q2/24	QoQ	YoY
DT thuần	6.08 tỷ VNĐ	▲ 1.00 ▲ 19.7%	▲ 5.78 ▲ 1927%
LN gộp	1.43 tỷ VNĐ	▲ 0.13 ▲ 9.8%	▲ 7.73 ▲ 123%
LN thuần	0.26 tỷ VNĐ	▼ 0.07 ▼ 22.3%	▲ 7.41 ▲ 104%
LN sau thuế	0.26 tỷ VNĐ	▼ 0.07 ▼ 22.4%	▲ 6.26 ▲ 104%

	6T 2024	YoY
DT thuần	11.2 tỷ VNĐ	▲ 10.9 ▲ 3621%
LN gộp	2.73 tỷ VNĐ	▲ 9.03 ▲ 143%
LN thuần	0.59 tỷ VNĐ	▲ 8.82 ▲ 107%
LN sau thuế	0.58 tỷ VNĐ	▲ 7.66 ▲ 108%

Kết quả kinh doanh

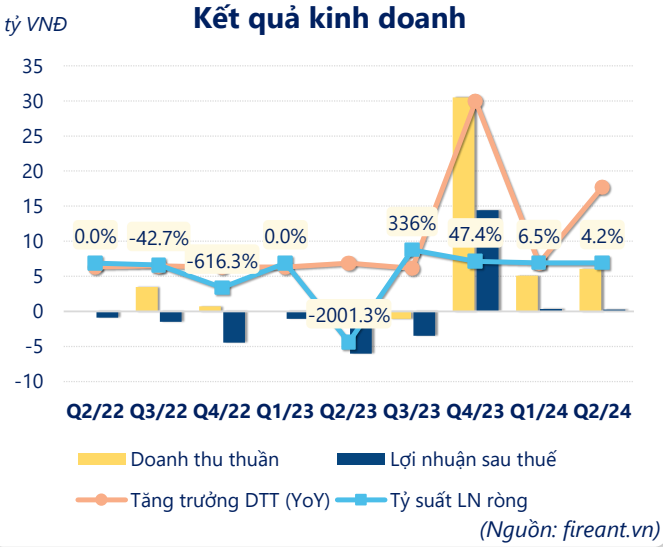

(Nguồn: fireant.vn)

Lịch sử giá

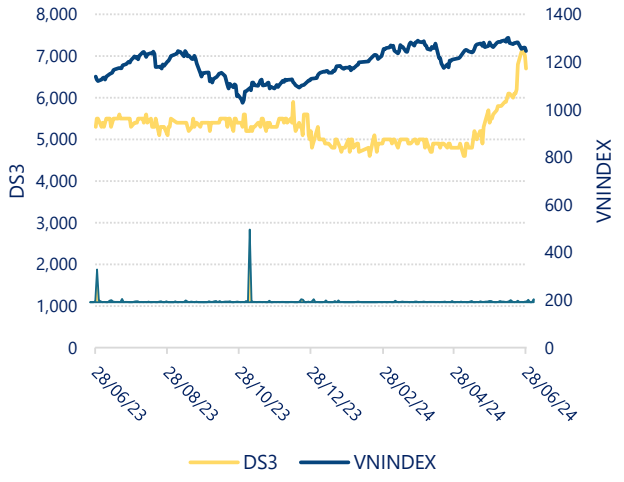

CTCP DS3 (HNX: DS3)

Tăng trưởng lợi nhuận

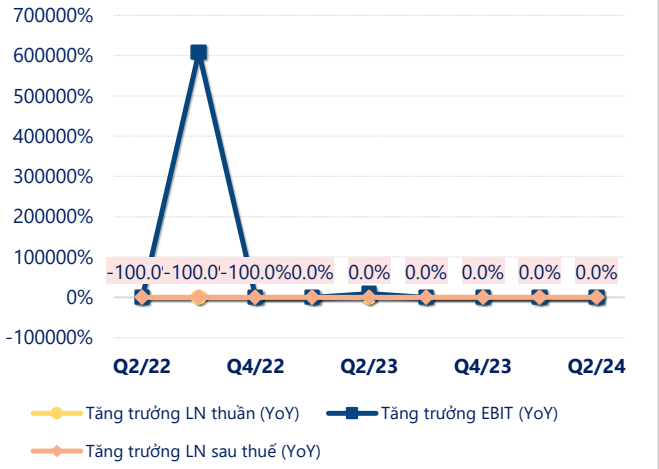

(Nguồn: fireant.vn)

Tăng trưởng chi phí

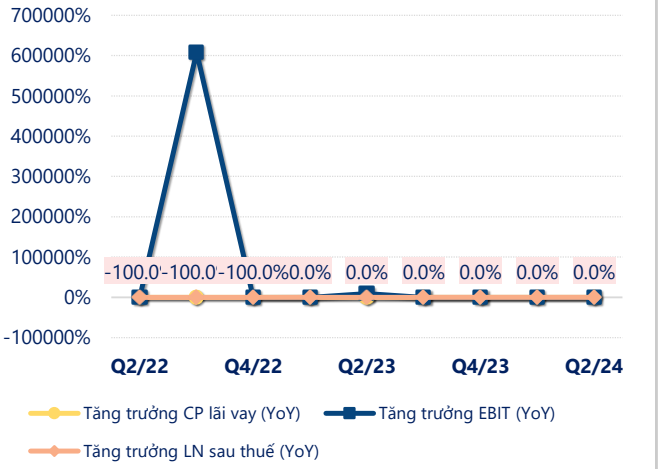

(Nguồn: fireant.vn)

Tỷ suất lợi nhuận

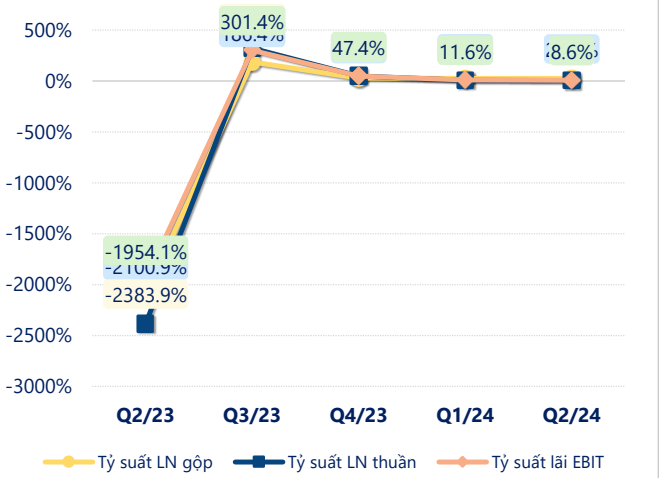

(Nguồn: fireant.vn)

Chỉ số thanh khoản

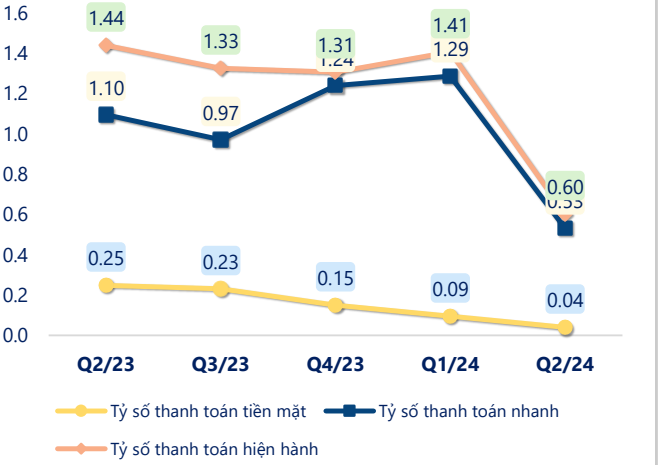

(Nguồn: fireant.vn)

Vòng quay tài sản

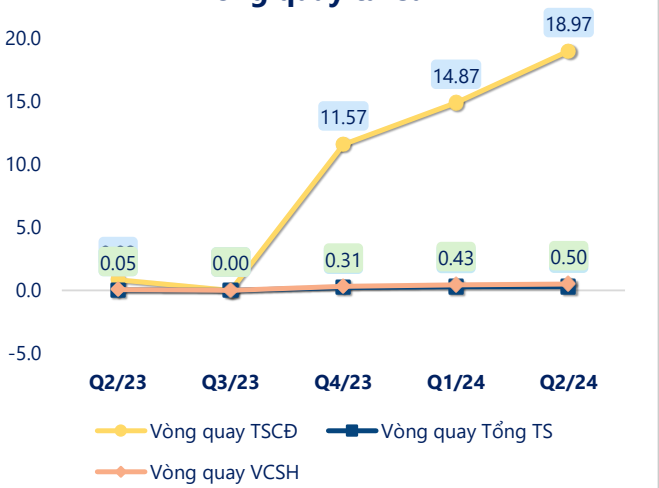

(Nguồn: fireant.vn)

EPS

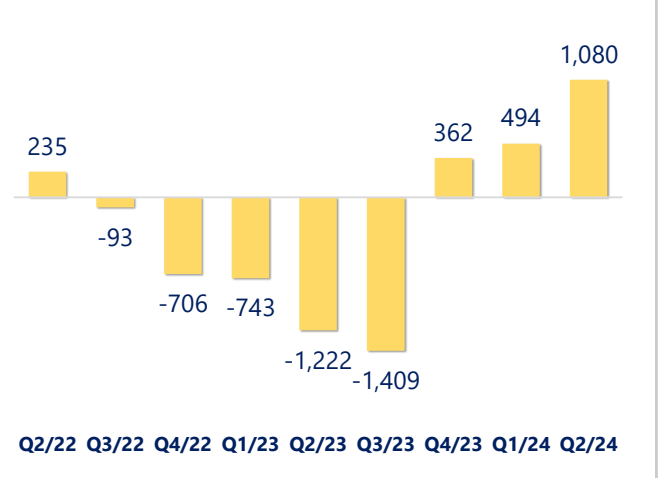

(Nguồn: fireant.vn)

CTCP DS3 (HNX: DS3)

KẾT QUẢ KINH DOANH *(tỷ VNĐ)*	Q2/24	Q2/23	Thay đổi YoY	6T 2024	6T 2023	Thay đổi YoY
Doanh thu thuần	**6.08**	**0.30**	**1927%**	**11.2**	**0.30**	**3621%**
Giá vốn hàng bán	4.65	6.60	-29.5%	8.43	6.60	27.7%
Lợi nhuận gộp	1.43	-6.30	123%	2.73	-6.30	143%
Doanh thu HĐTC	0.00	0.00		0.00	0.00	222%
Chi phí TC	0.27	0.14	91.5%	0.53	0.18	202%
Chi phí lãi vay	0.27	0.14	91.5%	0.53	0.18	202%
LN trong công ty LKLD	**0**	**0.00**		**0**	**0**	
Chi phí bán hàng	0	0.00		0	0	
Chi phí QLDN	**0.90**	**0.71**	**27.3%**	**1.61**	**1.75**	**-7.8%**
LN thuần từ HĐKD	0.26	-7.15	104%	0.59	-8.23	107%
Lợi nhuận khác	**0.00**	**1.15**	**-100%**	**0.00**	**1.15**	**-100%**
LN trước thuế	0.26	-6.00	104%	0.58	-7.08	108%
Lợi nhuận sau thuế	**0.26**	**-6.00**	**104%**	**0.58**	**-7.08**	**108%**
LNST của CĐ cty mẹ	**0.26**	**-6.00**	**104%**	**0.58**	**-7.08**	**108%**

(Nguồn: fireant.vn)

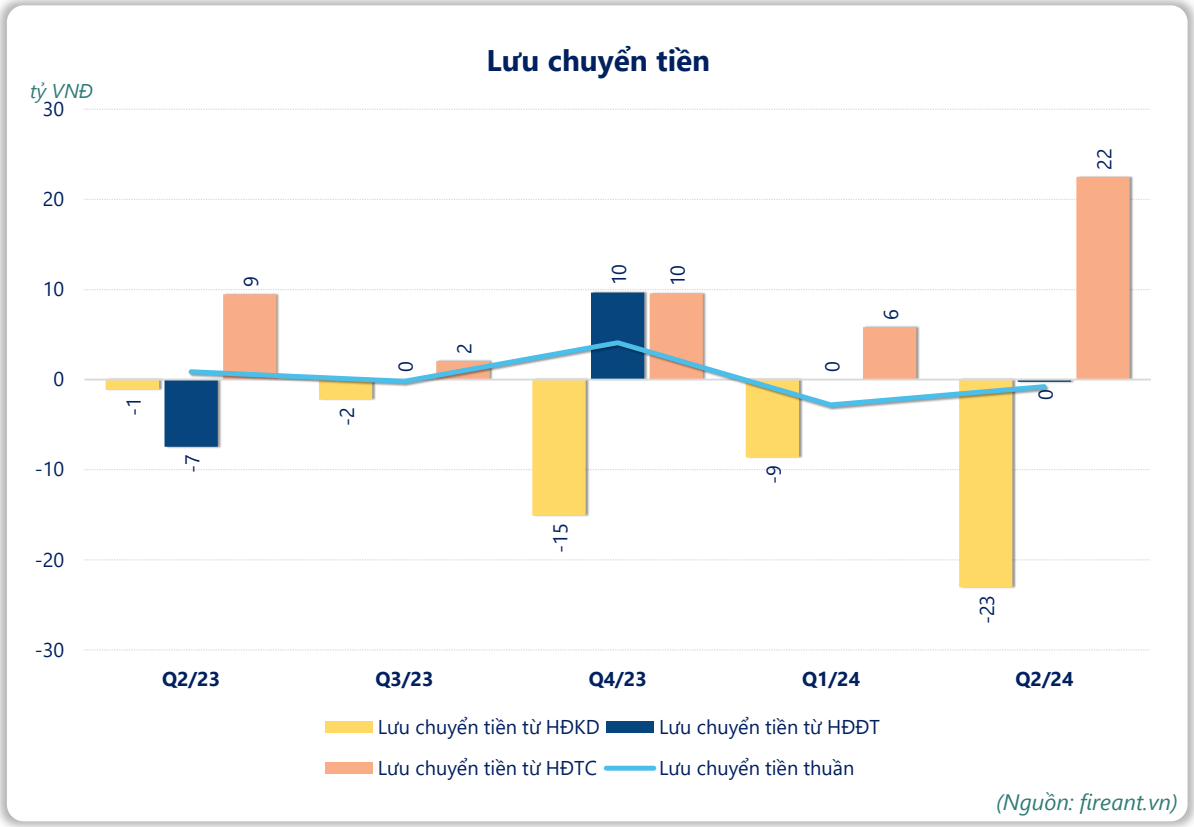

(Nguồn: fireant.vn)