CTCP Tập đoàn Đua Fat (UPCOM: DFF)

FireAnt

Ngày 28/06/2024	8,800 VNĐ		
	1 tháng	3 tháng	6 tháng
Thay đổi	-2.2%	-17.0%	-11.1%

ROE Q2/24: -21.2% (+/- YoY ▼ 21.2%)

	Q2/24	QoQ	YoY
DT thuần	25.3 tỷ VNĐ	▼ 22.7 ▼ 47.3%	▼ 306 ▼ 92.4%
LN gộp	-14.5 tỷ VNĐ	▼ 20.1 ▼ 360%	▼ 52.8 ▼ 138%
LN thuần	-40.1 tỷ VNĐ	▼ 19.6 ▼ 95.8%	▼ 40.2 ▼ 44694%
LN sau thuế	-39.4 tỷ VNĐ	▼ 18.2 ▼ 85.9%	▼ 41.4 ▼ 2051%

	6T 2024	YoY
DT thuần	73.3 tỷ VNĐ	▼ 437 ▼ 85.6%
LN gộp	-8.95 tỷ VNĐ	▼ 68.6 ▼ 115%
LN thuần	-60.7 tỷ VNĐ	▼ 40.7 ▼ 204%
LN sau thuế	-60.7 tỷ VNĐ	▼ 42.4 ▼ 231%

Kết quả kinh doanh

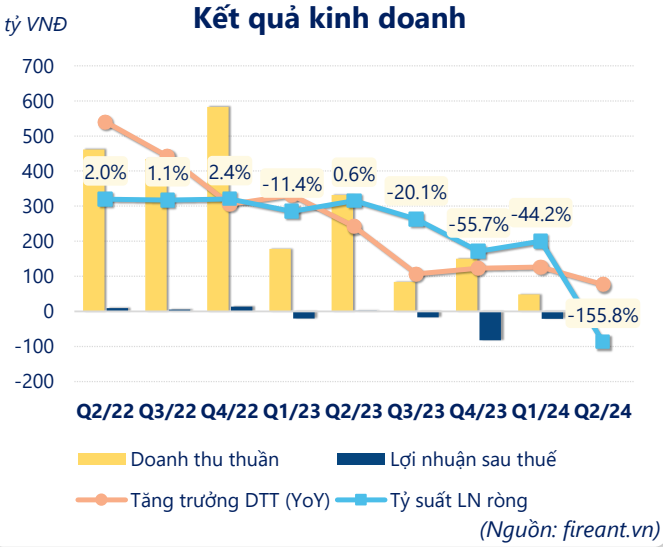

(Nguồn: fireant.vn)

Lịch sử giá

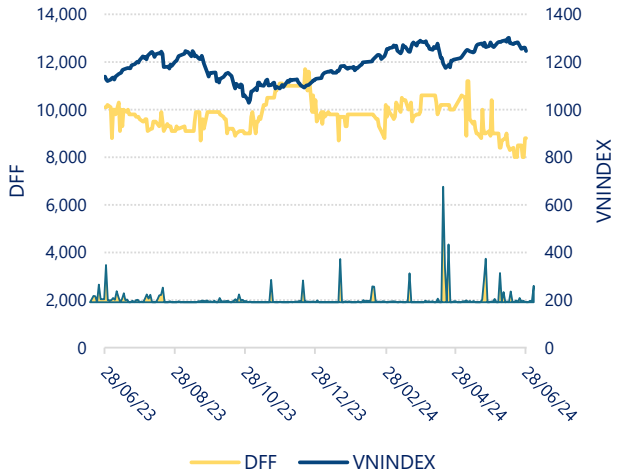

CTCP Tập đoàn Đua Fat (UPCOM: DFF)

Tăng trưởng lợi nhuận

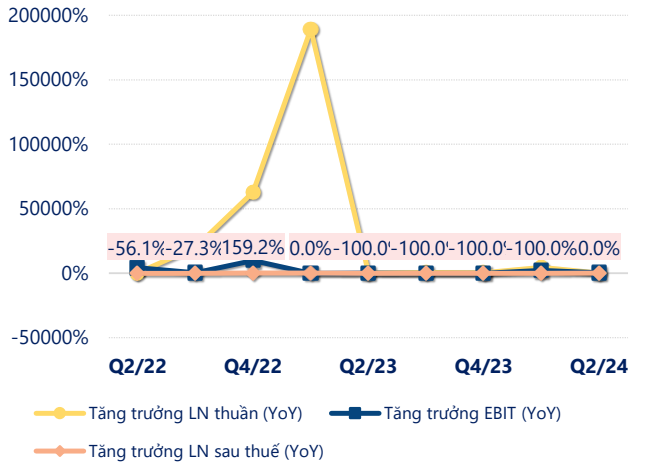

(Nguồn: fireant.vn)

Tăng trưởng chi phí

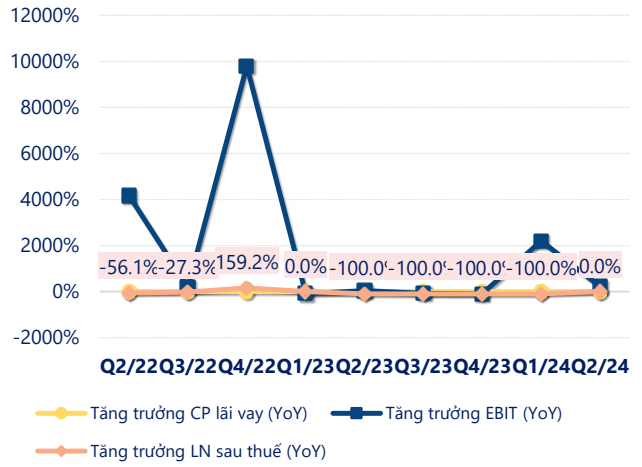

(Nguồn: fireant.vn)

Tỷ suất lợi nhuận

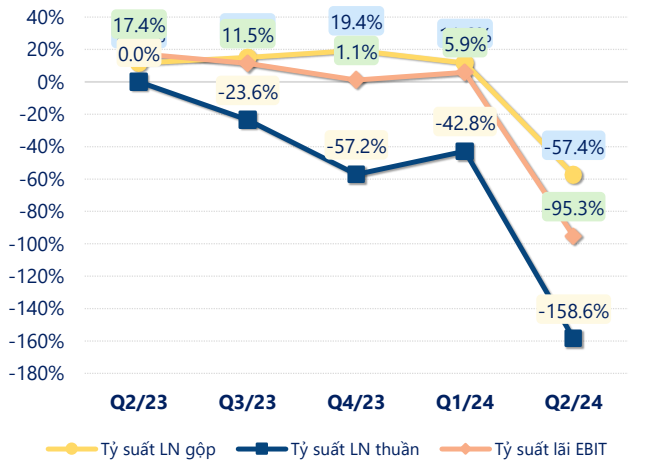

(Nguồn: fireant.vn)

Chỉ số thanh khoản

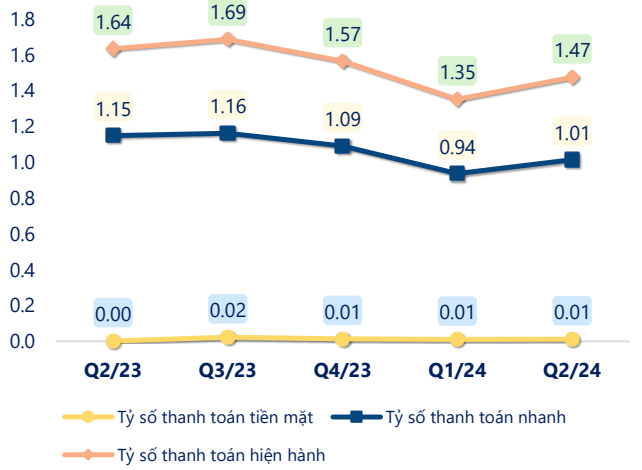

(Nguồn: fireant.vn)

Vòng quay tài sản

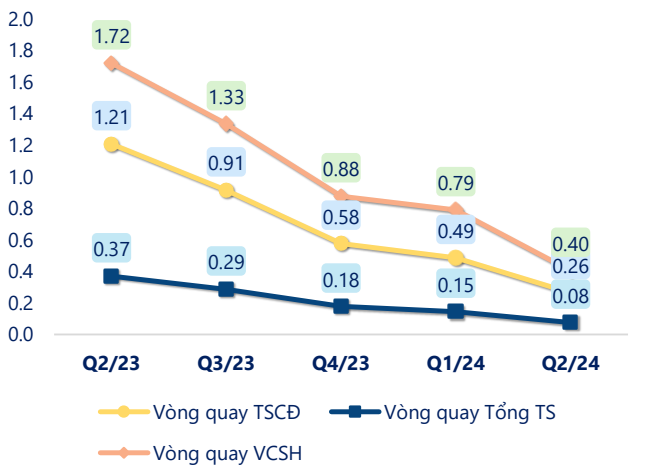

(Nguồn: fireant.vn)

EPS

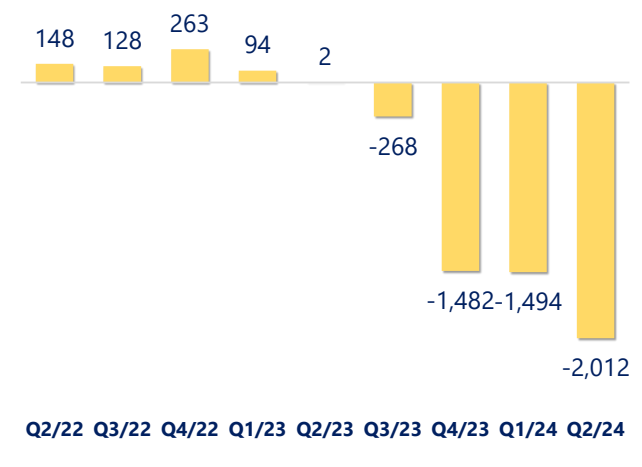

(Nguồn: fireant.vn)

CTCP Tập đoàn Đua Fat (UPCOM: DFF)

KẾT QUẢ KINH DOANH *(tỷ VNĐ)*	Q2/24	Q2/23	Thay đổi YoY	6T 2024	6T 2023	Thay đổi YoY
Doanh thu thuần	**25.3**	**331**	**-92.4%**	**73.3**	**510**	**-85.6%**
Giá vốn hàng bán	39.8	293	-86.4%	82.3	450	-81.7%
Lợi nhuận gộp	-14.5	38.3	-138%	-8.95	59.6	-115%
Doanh thu HĐTC	4.00	29.0	-86.2%	6.03	29.1	-79.3%
Chi phí TC	25.6	58.1	-55.9%	49.7	91.0	-45.4%
Chi phí lãi vay	15.3	57.2	-73.3%	39.4	89.9	-56.2%
LN trong công ty LKLD	**0**	**0.00**		**0**	**0**	
Chi phí bán hàng	0	0.00		0	0	
Chi phí QLDN	**3.97**	**9.15**	**-56.6%**	**8.04**	**17.6**	**-54.2%**
LN thuần từ HĐKD	-40.1	0.09	-44694%	-60.7	-20.0	-204%
Lợi nhuận khác	**0.72**	**0.39**	**85.6%**	**0.01**	**0.23**	**-93.6%**
LN trước thuế	-39.4	0.47	-8485%	-60.7	-19.7	-207%
Lợi nhuận sau thuế	**-39.4**	**2.02**	**-2051%**	**-60.7**	**-18.3**	**-231%**
LNST của CĐ cty mẹ	**-39.4**	**2.03**	**-2041%**	**-60.7**	**-18.3**	**-231%**

(Nguồn: fireant.vn)

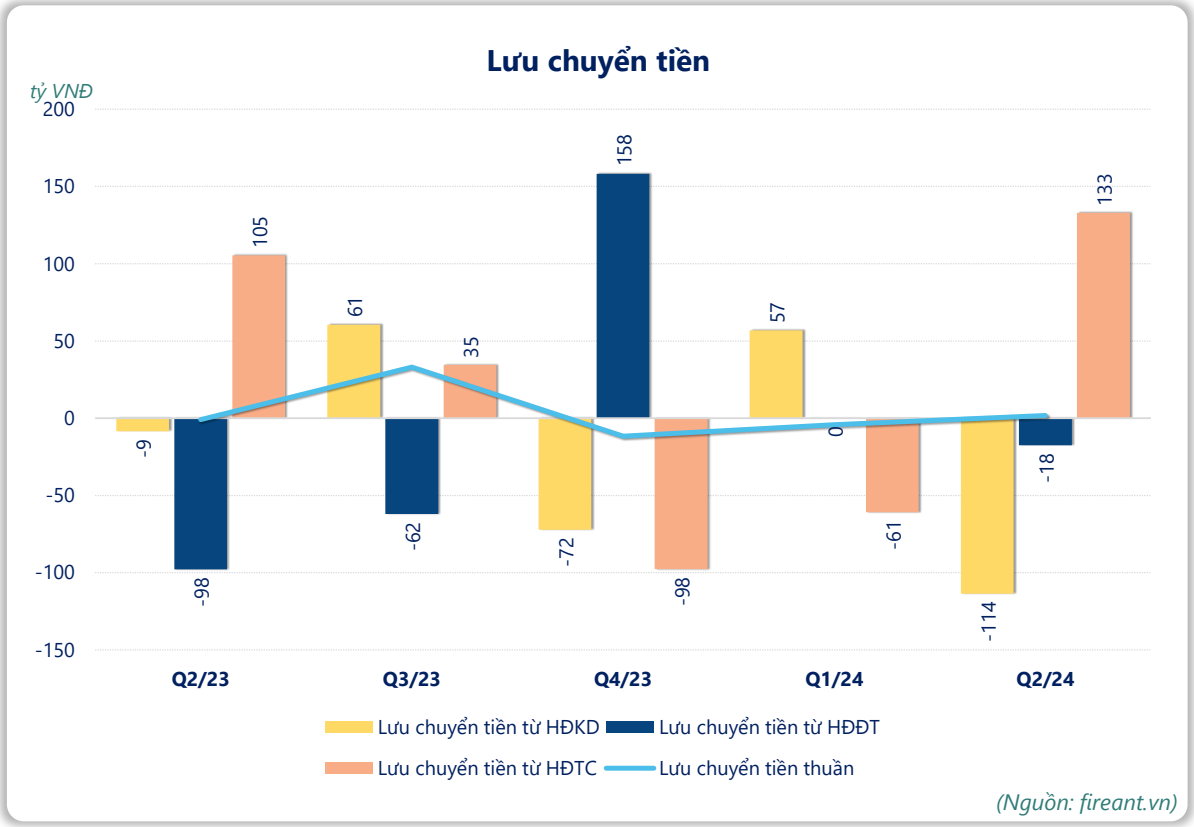

(Nguồn: fireant.vn)