CTCP Cơ điện Công trình (UPCOM: MES)

FireAnt

Ngày 28/06/2024	10,000 VNĐ		
	1 tháng	3 tháng	6 tháng
Thay đổi	0%	0%	0%

Q2/24

ROE -5.0% #VALUE!

	Q2/24	QoQ	YoY
DT thuần	0.87 tỷ VNĐ	▲ 0.43 ▲ 97.8%	▼ 0.13 ▼ 13.0%
LN gộp	0.25 tỷ VNĐ	▲ 0.04 ▲ 17.5%	▲ 0.29 ▲ 717%
LN thuần	-0.23 tỷ VNĐ	▲ 0.22 ▲ 48.7%	▼ 0.15 ▼ 189%
LN sau thuế	0.03 tỷ VNĐ	▲ 0.48 ▲ 107%	▲ 0.15 ▲ 128%

	6T 2024	YoY
DT thuần	1.31 tỷ VNĐ	▼ 0.42 ▼ 24.2%
LN gộp	0.45 tỷ VNĐ	▼ 0.24 ▼ 33.9%
LN thuần	-0.68 tỷ VNĐ	▼ 0.46 ▼ 205%
LN sau thuế	-0.42 tỷ VNĐ	▼ 0.16 ▼ 58.6%

Kết quả kinh doanh

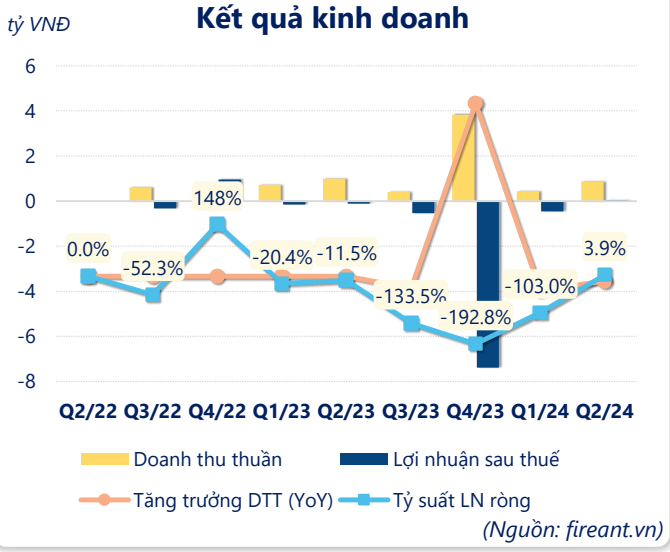

(Nguồn: fireant.vn)

Lịch sử giá

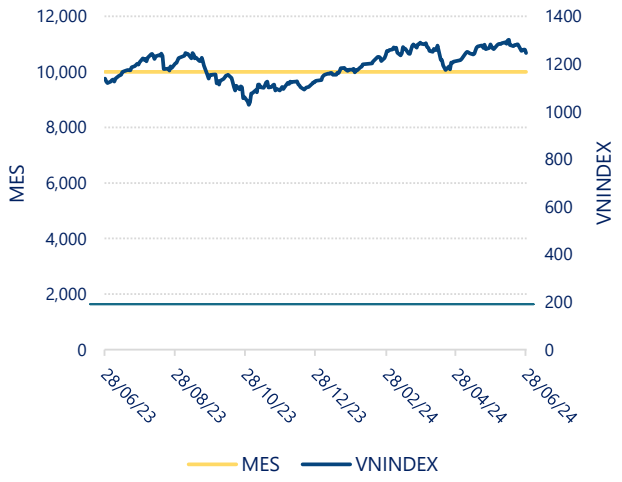

Powered by Infographic
https://fireant.vn/

CTCP Cơ điện Công trình (UPCOM: MES)

FireAnt

Tăng trưởng lợi nhuận

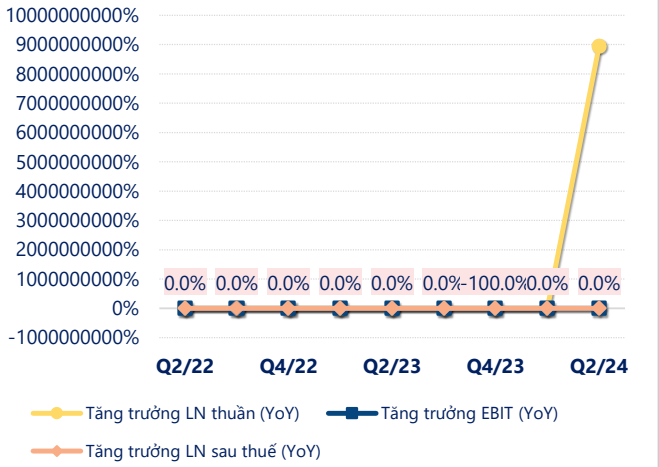

(Nguồn: fireant.vn)

Tăng trưởng chi phí

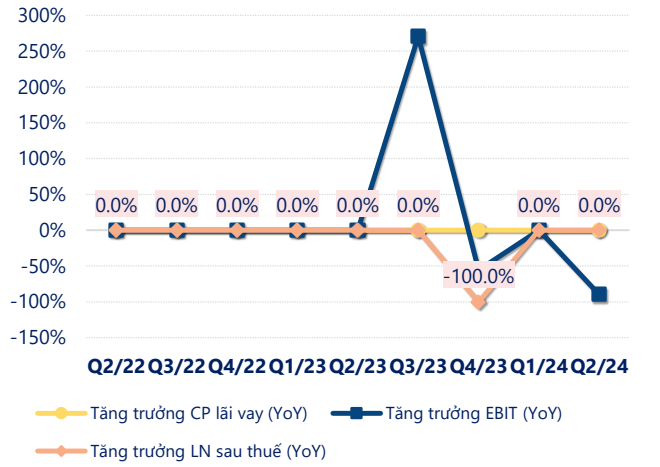

(Nguồn: fireant.vn)

Tỷ suất lợi nhuận

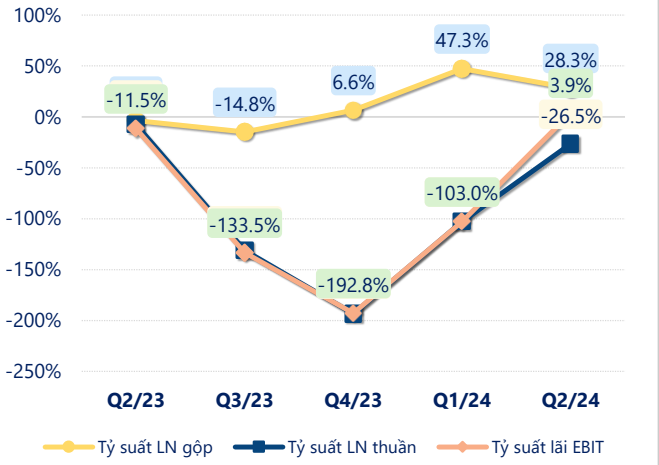

(Nguồn: fireant.vn)

Chỉ số thanh khoản

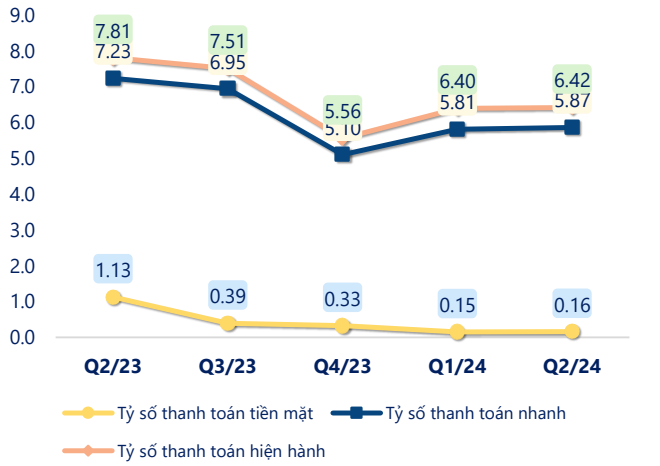

(Nguồn: fireant.vn)

Vòng quay tài sản

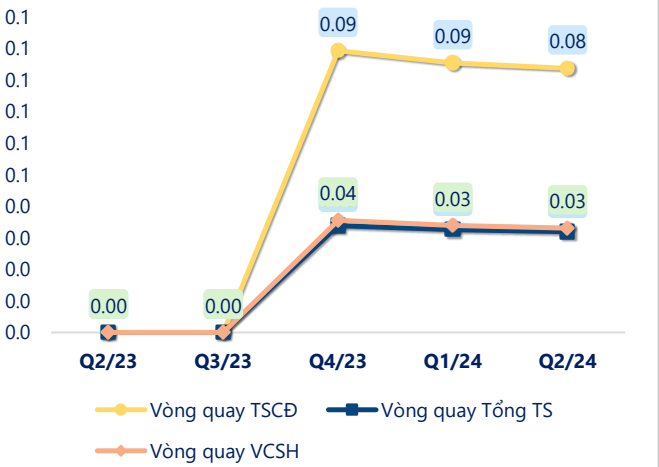

(Nguồn: fireant.vn)

EPS

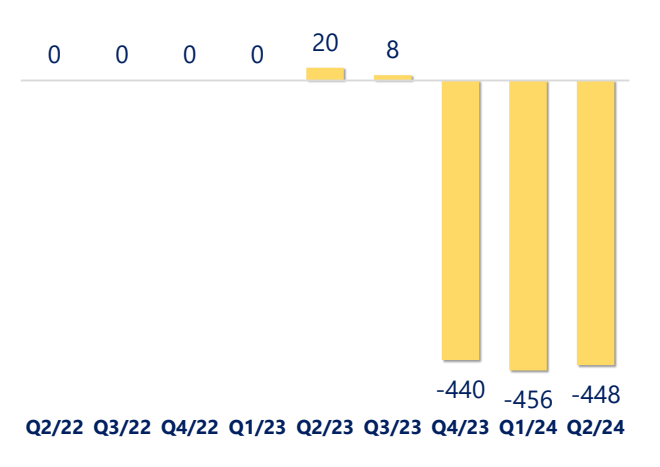

(Nguồn: fireant.vn)

CTCP Cơ điện Công trình (UPCOM: MES)

KẾT QUẢ KINH DOANH *(tỷ VNĐ)*	Q2/24	Q2/23	Thay đổi YoY	6T 2024	6T 2023	Thay đổi YoY
Doanh thu thuần	**0.87**	**1.00**	**-13.0%**	**1.31**	**1.73**	**-24.2%**
Giá vốn hàng bán	0.62	1.04	-40.0%	0.85	1.04	-17.8%
Lợi nhuận gộp	0.25	-0.04	717%	0.45	0.69	-33.9%
Doanh thu HĐTC	0.40	0.27	46.6%	0.58	0.52	13.2%
Chi phí TC	0	0.00		0	0.00	-100%
Chi phí lãi vay	0	0.00		0	0	
LN trong công ty LKLD	**0**	**0.00**		**0**	**0**	
Chi phí bán hàng	0.05	-0.33	114%	0.11	0.10	10.3%
Chi phí QLDN	**0.83**	**0.64**	**29.4%**	**1.62**	**1.33**	**21.3%**
LN thuần từ HĐKD	-0.23	-0.08	-189%	-0.68	-0.22	-205%
Lợi nhuận khác	**0.26**	**-0.04**	**762%**	**0.26**	**-0.04**	**765%**
LN trước thuế	0.03	-0.12	128%	-0.42	-0.26	-58.6%
Lợi nhuận sau thuế	**0.03**	**-0.12**	**128%**	**-0.42**	**-0.26**	**-58.6%**
LNST của CĐ cty mẹ	**0.03**	**-0.12**	**128%**	**-0.42**	**-0.26**	**-58.6%**

(Nguồn: fireant.vn)

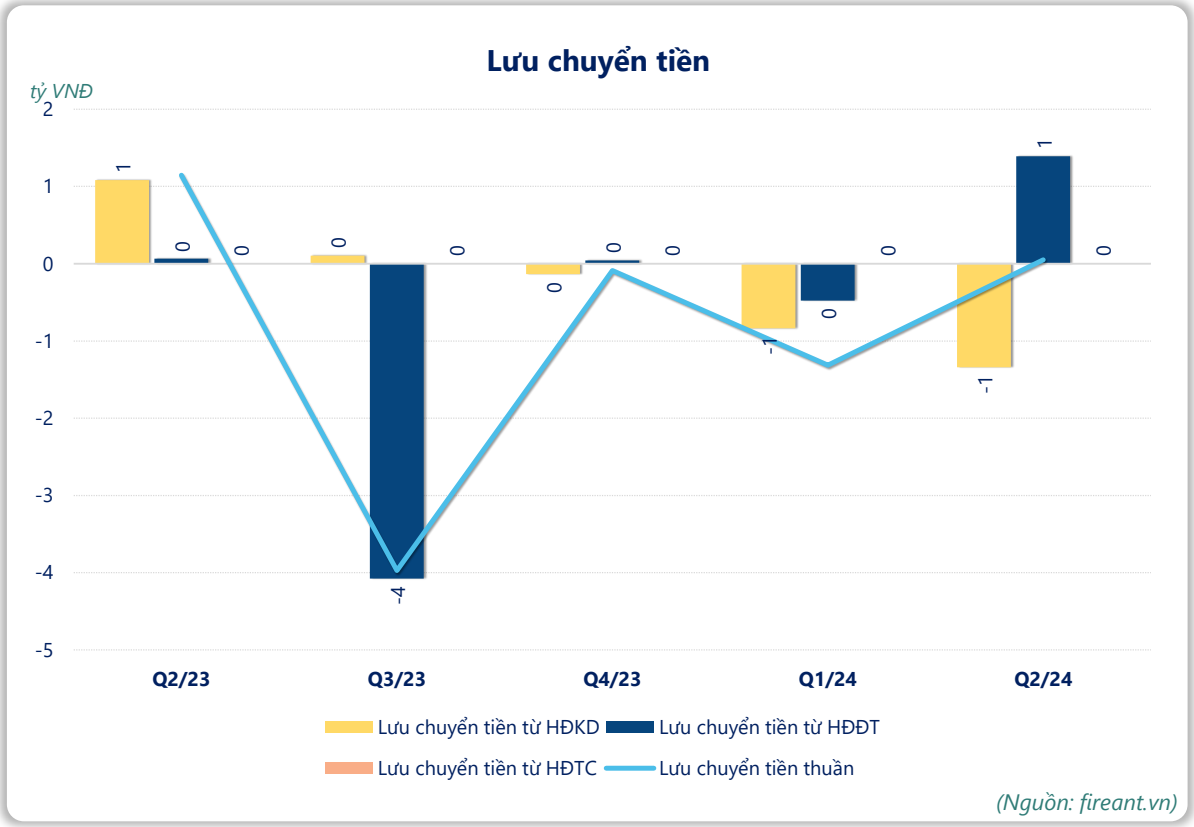

(Nguồn: fireant.vn)