CTCP Cảng Cam Ranh

FireAnt

Ngày 28/06/2024	15,000 VNĐ		
Thay đổi	1 tháng	3 tháng	6 tháng
	26.1%	28.2%	36.4%

Sàn giao dịch	HNX
Khoảng giá 52 tuần	10,300 - 19,500
Vốn hóa (tỷ VNĐ)	367
Số lượng CPLH (CP)	24,453,617
KLGD BQ 20 phiên (CP)	9,340
Sở hữu nước ngoài	0.1%
Beta	0.19
EPS	629
P/E	23.8

DT thuần
Q2/24
48.2
tỷ VNĐ
QoQ: ▲ 10.5| 27.9%
YoY: ▲ 11.8| 32.5%

LN trước thuế
Q2/24
5.75
tỷ VNĐ
QoQ: ▲ 0.86| 17.7%
YoY: ▲ 0.23| 4.3%

LN sau thuế
Q2/24
4.55
tỷ VNĐ
QoQ: ▲ 0.60| 15.3%
YoY: ▲ 0.01| 0.3%

ROA
Q2/24
1.4%

DT thuần
6T 2024
85.9
tỷ VNĐ
YoY: ▲ 17.3| 25.2%

LN trước thuế
6T 2024
10.6
tỷ VNĐ
YoY: ▲ 1.40| 15.7%

LN sau thuế
6T 2024
8.50
tỷ VNĐ
YoY: ▲ 1.00| 13.4%

ROE
Q2/24
5.4%
+/- YoY: ▲ 0.8%

Cơ cấu sở hữu

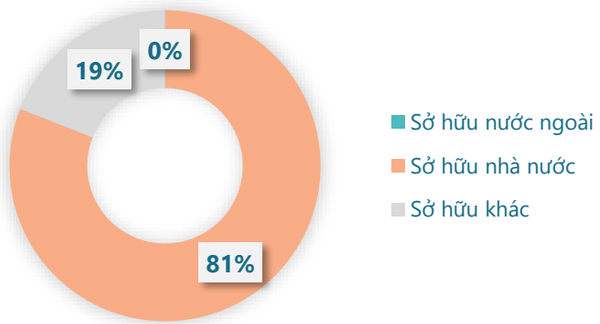

(Nguồn: fireant.vn)

Cơ cấu cổ đông

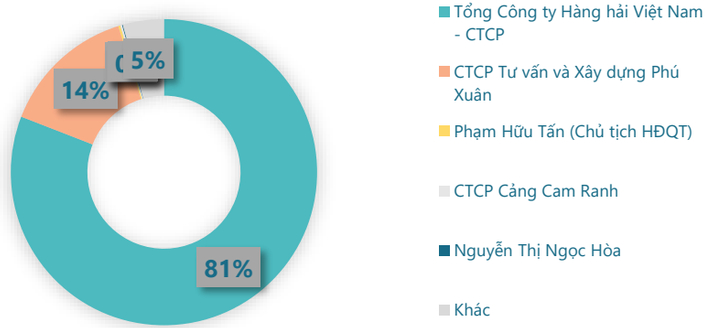

(Nguồn: fireant.vn)

Tỷ suất lợi nhuận

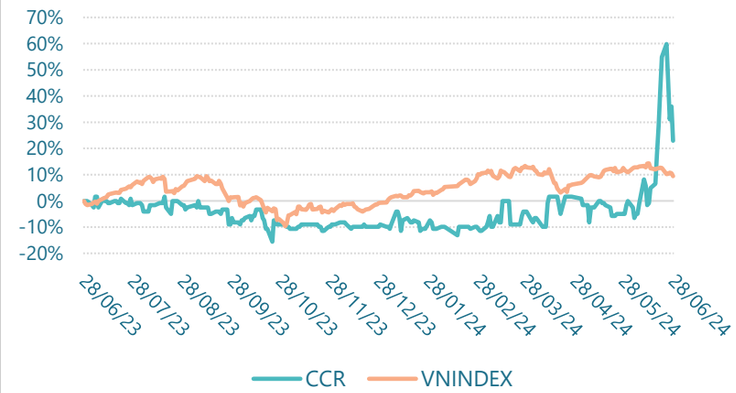

Kết quả kinh doanh

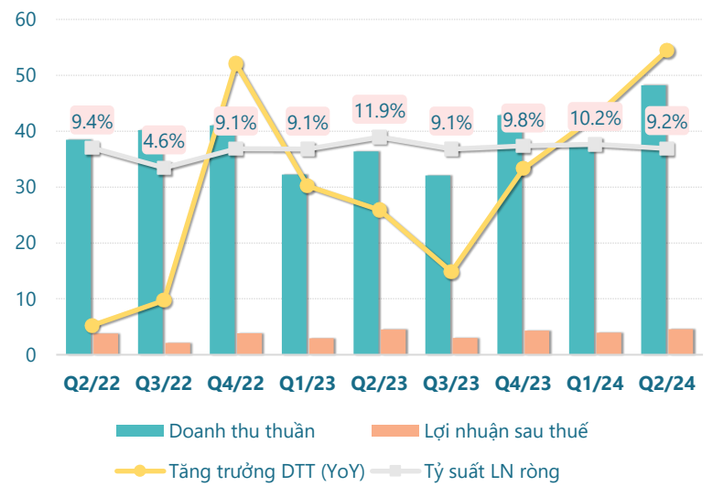

(Nguồn: fireant.vn)

EBIT - Lợi nhuận sau thuế

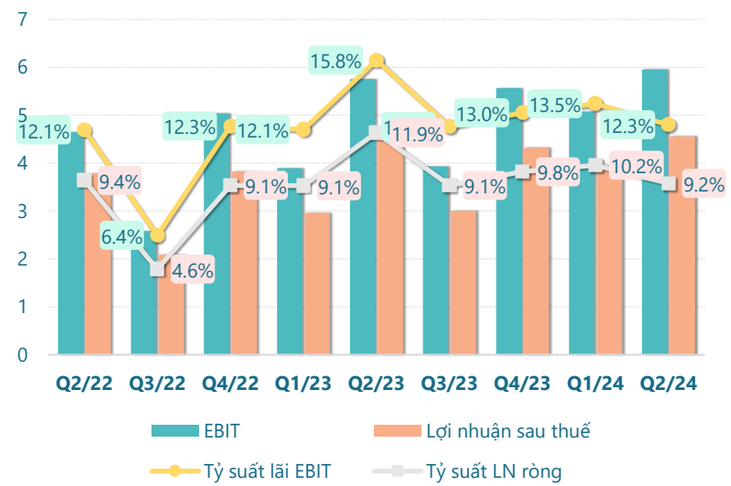

(Nguồn: fireant.vn)

Tăng trưởng lợi nhuận

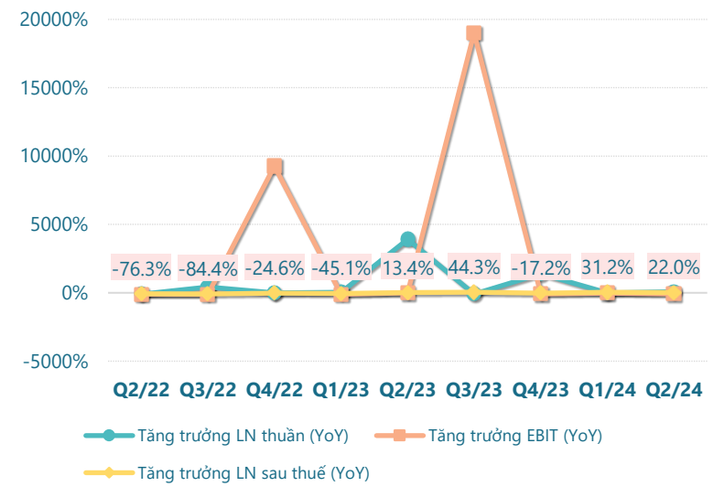

(Nguồn: fireant.vn)

Cơ cấu lợi nhuận

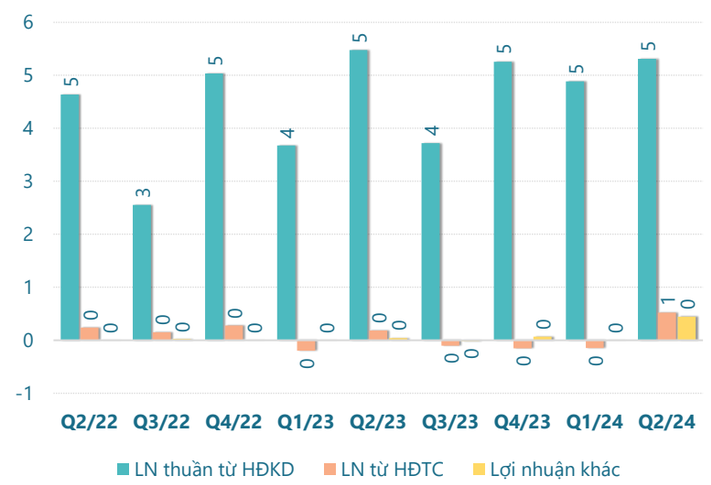

(Nguồn: fireant.vn)

Cơ cấu chi phí

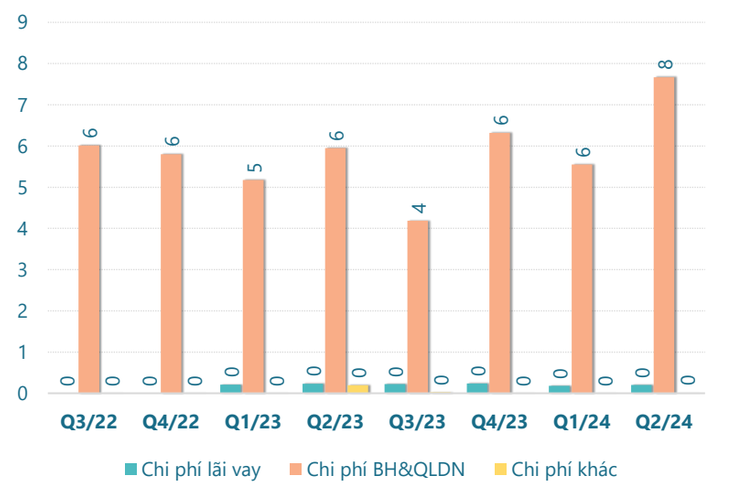

(Nguồn: fireant.vn)

Lưu chuyển tiền

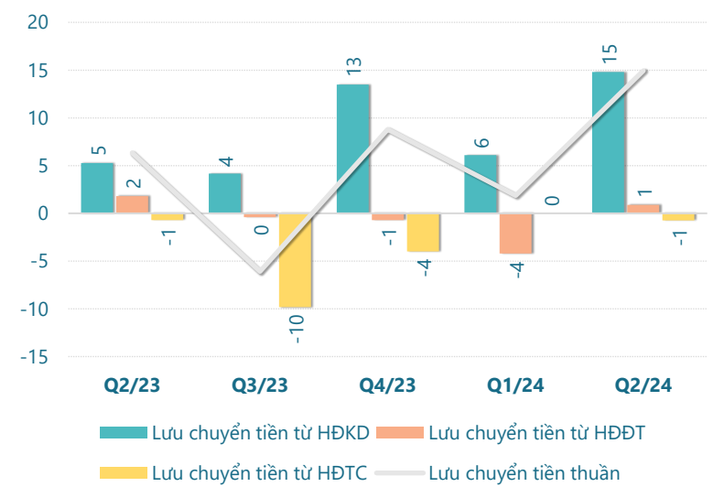

(Nguồn: fireant.vn)

CTCP Cảng Cam Ranh

FireAnt

Tỷ suất lợi nhuận

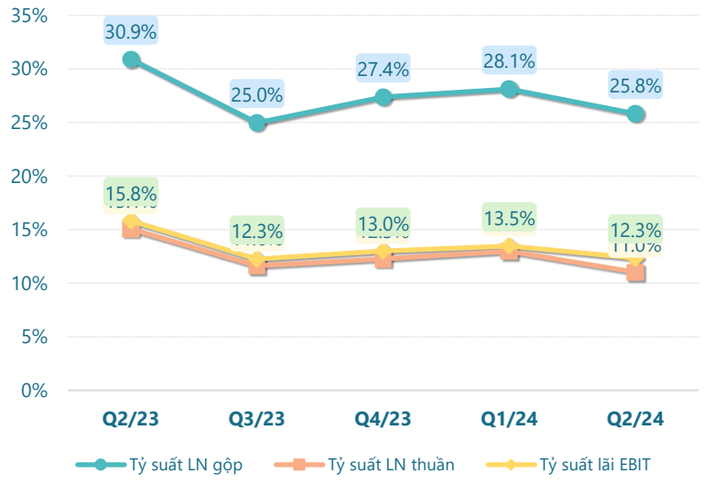

(Nguồn: fireant.vn)

Chỉ số thanh khoản

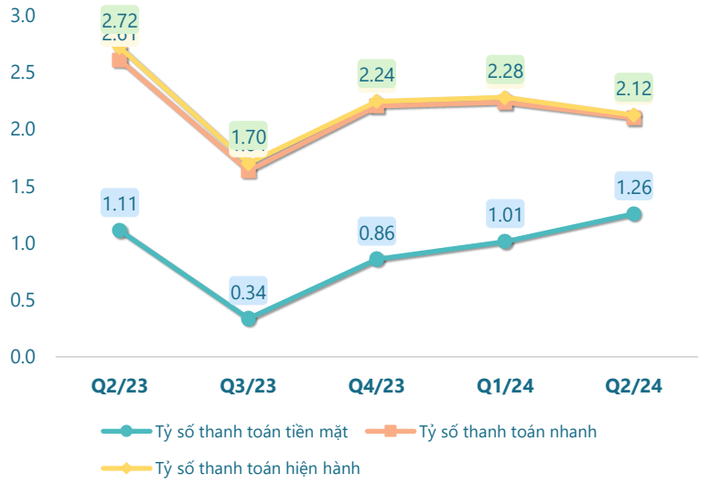

(Nguồn: fireant.vn)

Vòng quay tài sản

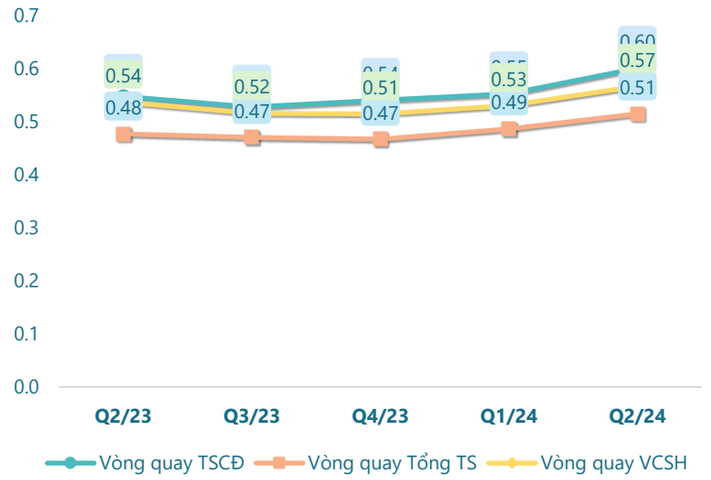

(Nguồn: fireant.vn)

Tỷ suất sinh lợi

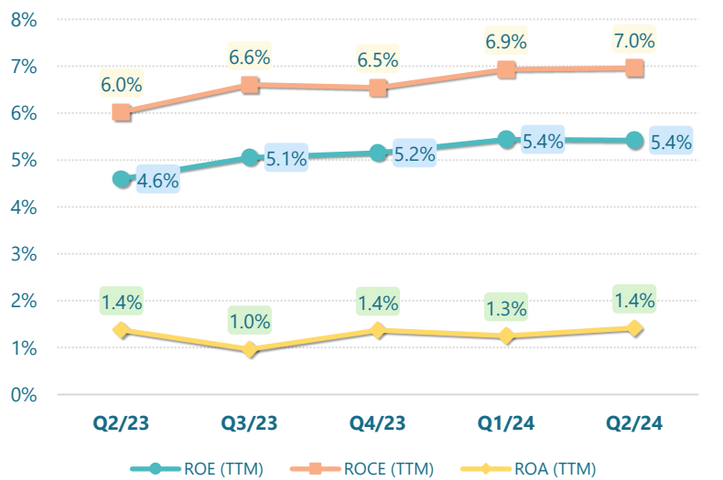

(Nguồn: fireant.vn)

Dòng tiền thuần trên Nợ ngắn hạn

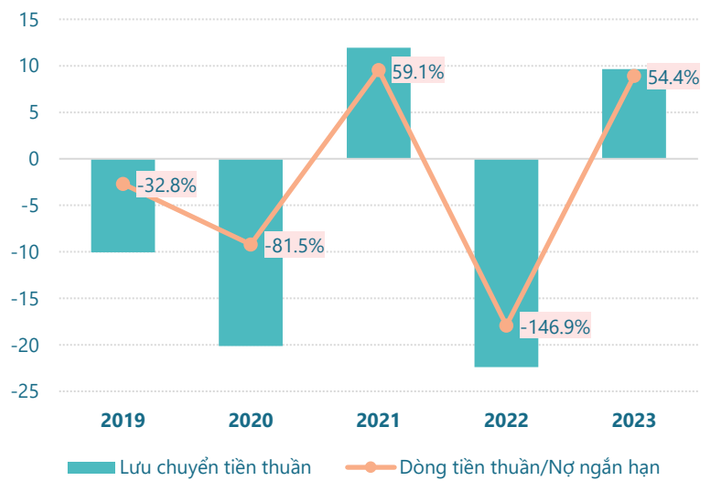

(Nguồn: fireant.vn)

Nhóm chỉ số định giá

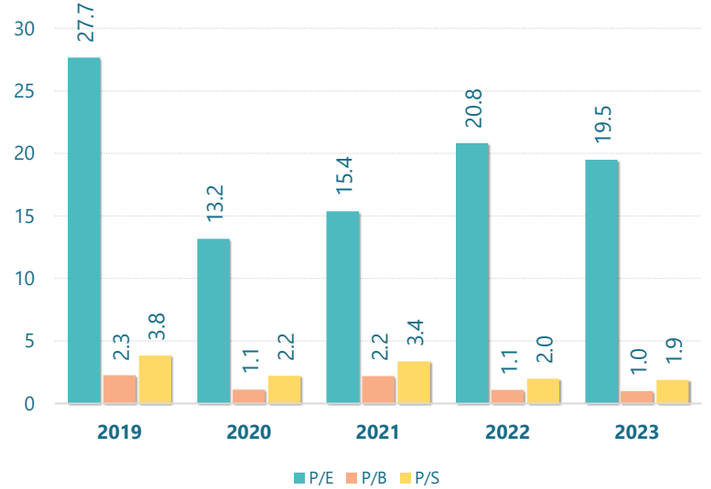

(Nguồn: fireant.vn)