CTCP Dịch vụ Bến Thành (HNX: BSC)

FireAnt

Ngày 28/06/2024	13,300 VNĐ		
	1 tháng	3 tháng	6 tháng
Thay đổi	0%	10.8%	10.8%

ROE — Q2/24: 6.2% | +/- YoY: ▼ 0.1%

	Q2/24	QoQ	YoY
DT thuần	2.36 tỷ VNĐ	▼ 0.18 ▼ 7.3%	▲ 0.47 ▲ 24.6%
LN gộp	1.45 tỷ VNĐ	▲ 0.07 ▲ 5.3%	▲ 0.16 ▲ 12.6%
LN thuần	0.77 tỷ VNĐ	▲ 0.05 ▲ 7.0%	▼ 0.26 ▼ 25.2%
LN sau thuế	0.60 tỷ VNĐ	▲ 0.04 ▲ 7.6%	▼ 0.19 ▼ 23.7%

	6T 2024	YoY
DT thuần	4.89 tỷ VNĐ	▲ 1.14 ▲ 30.5%
LN gộp	2.83 tỷ VNĐ	▲ 0.04 ▲ 1.6%
LN thuần	1.49 tỷ VNĐ	▼ 0.33 ▼ 18.5%
LN sau thuế	1.16 tỷ VNĐ	▼ 0.25 ▼ 17.9%

Kết quả kinh doanh

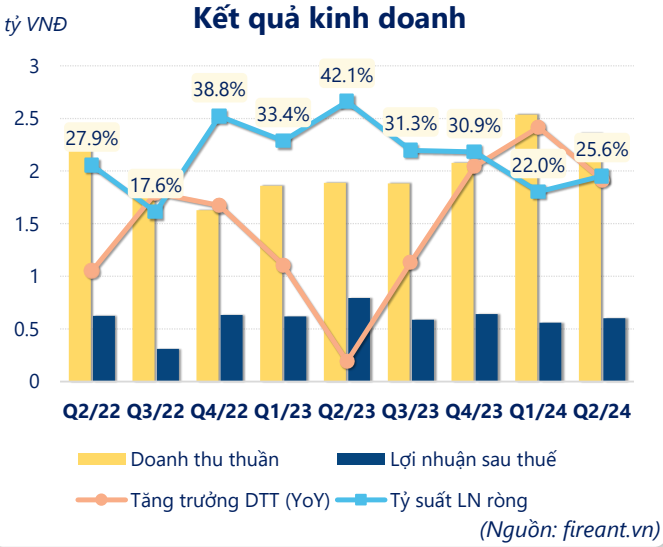

(Nguồn: fireant.vn)

Lịch sử giá

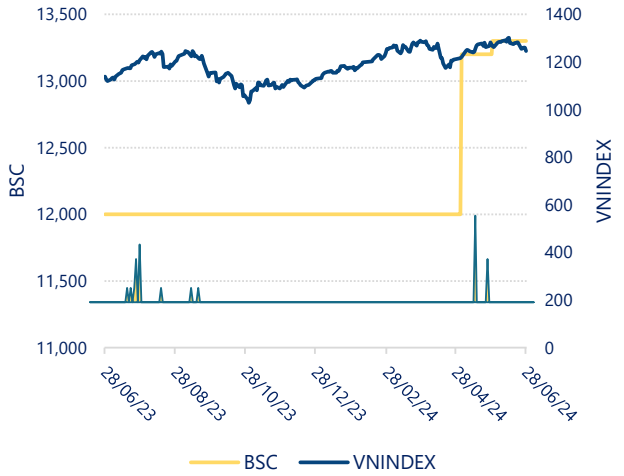

CTCP Dịch vụ Bến Thành (HNX: BSC)

FireAnt

Tăng trưởng lợi nhuận

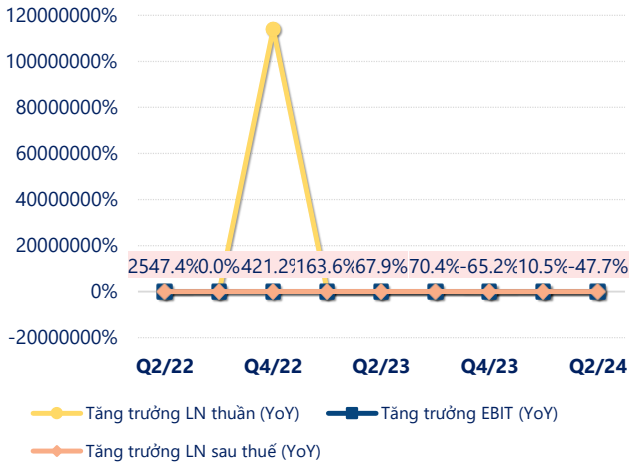

(Nguồn: fireant.vn)

Tăng trưởng chi phí

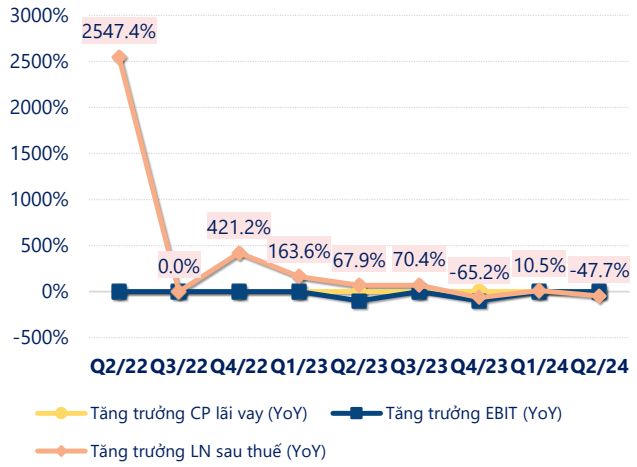

(Nguồn: fireant.vn)

Tỷ suất lợi nhuận

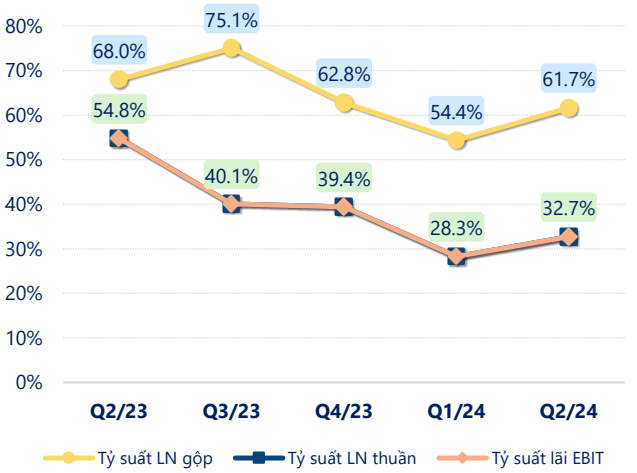

(Nguồn: fireant.vn)

Chỉ số thanh khoản

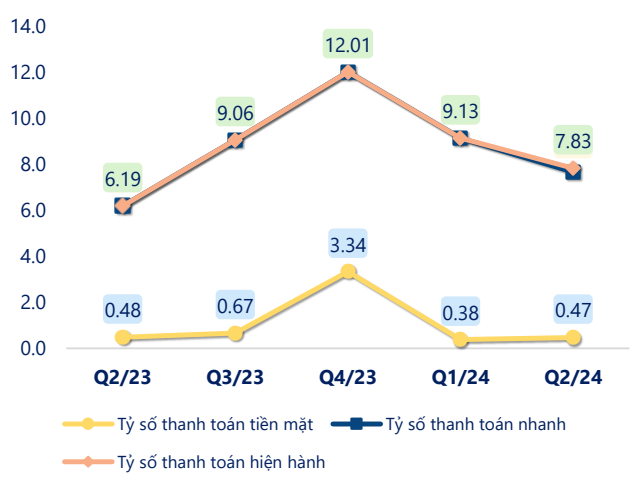

(Nguồn: fireant.vn)

Vòng quay tài sản

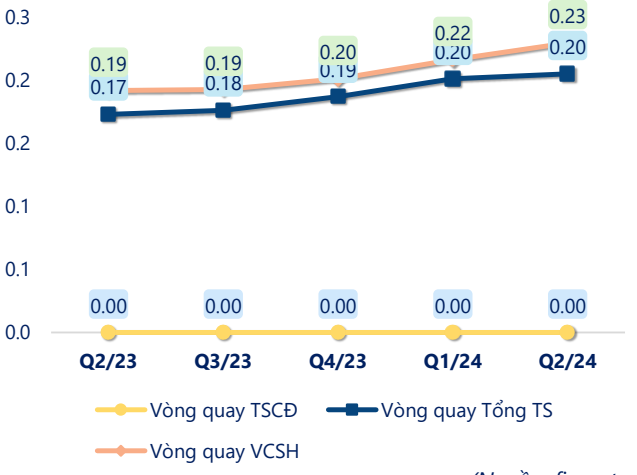

(Nguồn: fireant.vn)

EPS

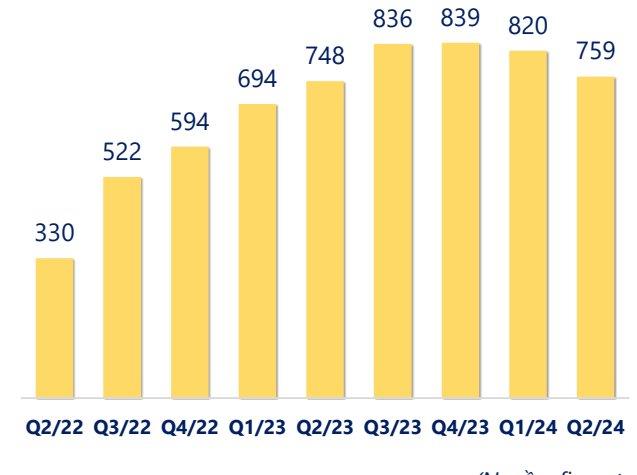

(Nguồn: fireant.vn)

CTCP Dịch vụ Bến Thành (HNX: BSC)

KẾT QUẢ KINH DOANH *(tỷ VNĐ)*	Q2/24	Q2/23	Thay đổi YoY	6T 2024	6T 2023	Thay đổi YoY
Doanh thu thuần	**2.36**	**1.89**	**24.6%**	**4.89**	**3.75**	**30.5%**
Giá vốn hàng bán	0.90	0.60	50.4%	2.06	0.96	114%
Lợi nhuận gộp	1.45	1.29	12.6%	2.83	2.79	1.6%
Doanh thu HĐTC	0.59	1.26	-53.2%	1.06	1.47	-27.7%
Chi phí TC	0.51	0.52	-2.7%	0.86	0.62	37.9%
Chi phí lãi vay	0	0.00		0	0	
LN trong công ty LKLD	**0**	**0.00**		**0**	**0**	
Chi phí bán hàng	0	0.00		0	0	
Chi phí QLDN	**0.77**	**0.99**	**-22.7%**	**1.55**	**1.81**	**-14.5%**
LN thuần từ HĐKD	0.77	1.03	-25.2%	1.49	1.82	-18.5%
Lợi nhuận khác	**0**	**0.00**		**0**	**0**	
LN trước thuế	0.77	1.03	-25.2%	1.49	1.82	-18.5%
Lợi nhuận sau thuế	**0.60**	**0.79**	**-23.7%**	**1.16**	**1.41**	**-17.9%**
LNST của CĐ cty mẹ	**0.60**	**0.79**	**-23.7%**	**1.16**	**1.41**	**-17.9%**

(Nguồn: fireant.vn)

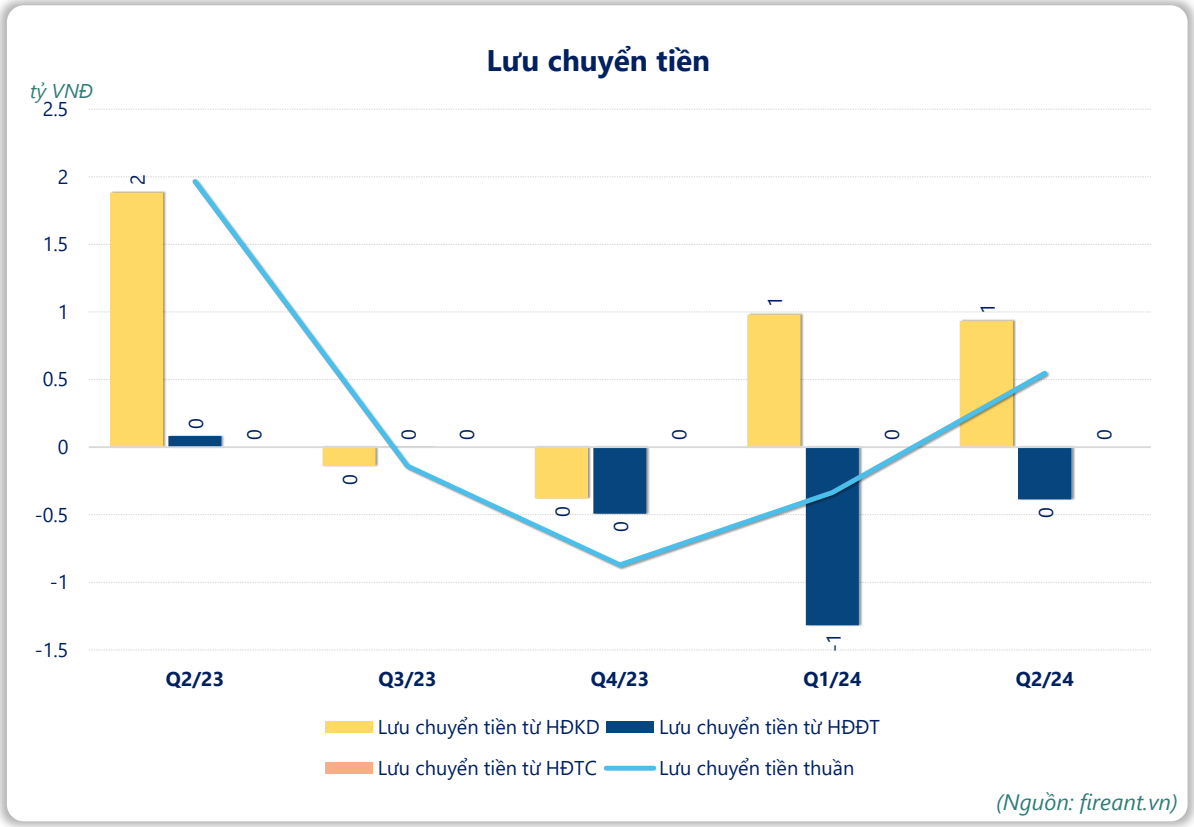

(Nguồn: fireant.vn)