FireAnt

CTCP Đầu tư Dầu khí Sao Mai - Bến Đình (UPCOM: PSB)

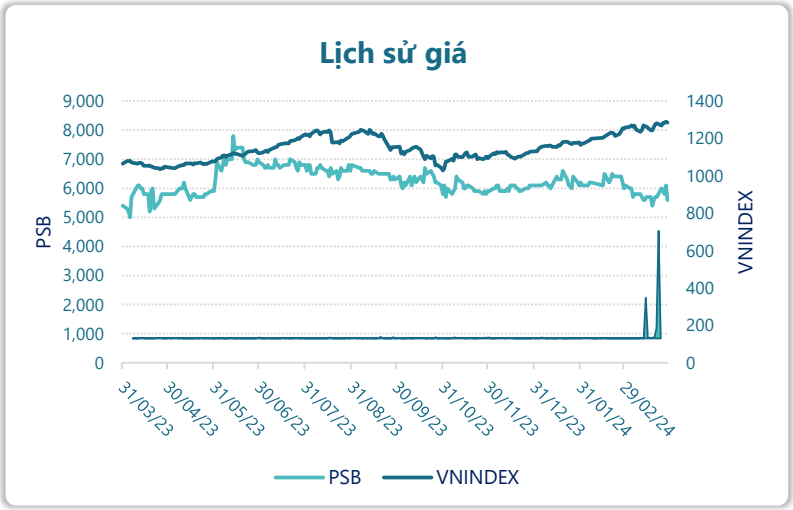

Thông tin giao dịch	31/03/2024
Giá hiện tại (VNĐ)	**5,600**
Cao nhất 52 tuần (VNĐ)	7,800
Thấp nhất 52 tuần (VNĐ)	5,000
SL cổ phiếu LH	50,000,000
KLGD BQ 20 phiên (CP)	8,020
% sở hữu nước ngoài	0.0%
Vốn điều lệ (tỷ VNĐ)	
Vốn hóa (tỷ VNĐ)	280
P/E	66.6
EPS	84

DT thuần

Q1/24

37.3

tỷ VNĐ

QoQ: ▼45.1| -54.7%

YoY: ▲ 12.4| 49.8%

LN sau thuế

Q1/24

0.45

tỷ VNĐ

QoQ: ▲ 3.03| 118%

YoY: ▼0.21| -31.2%

Tỷ suất lãi EBIT

2023

3.4%

+/- YoY: ▲ 2.3%

DT thuần

2023

161

tỷ VNĐ

YoY: ▼7.00| -4.1%

LN sau thuế

2023

4.63

tỷ VNĐ

YoY: ▲ 3.62| 358%

ROE

2023

0.8%

+/- YoY: ▲ 0.6%

Powered by Infographic

Kết quả kinh doanh

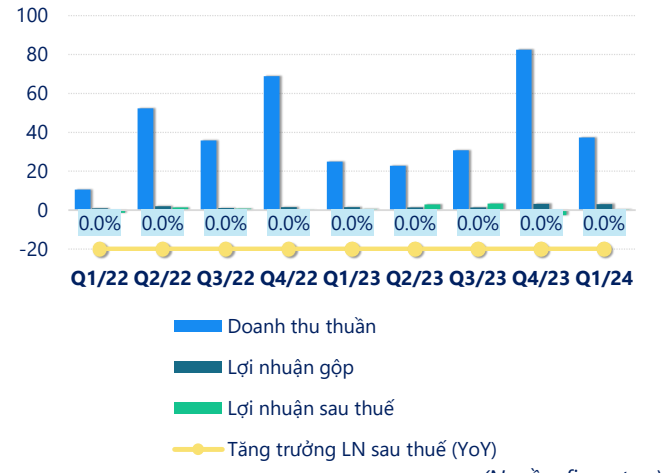

(Nguồn: fireant.vn)

Cơ cấu Tổng tài sản

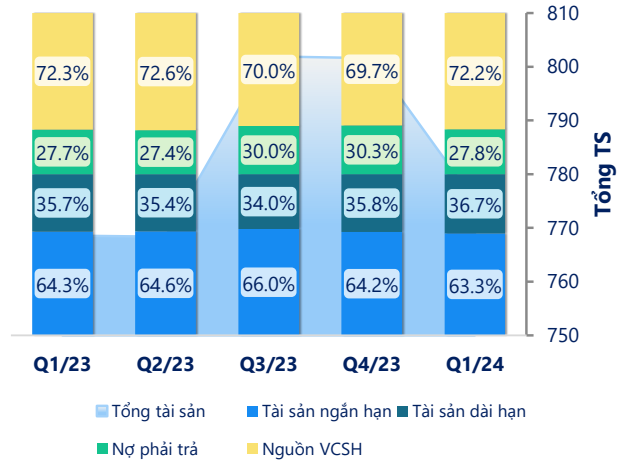

(Nguồn: fireant.vn)

Cơ cấu Tài sản ngắn hạn/Tổng TS

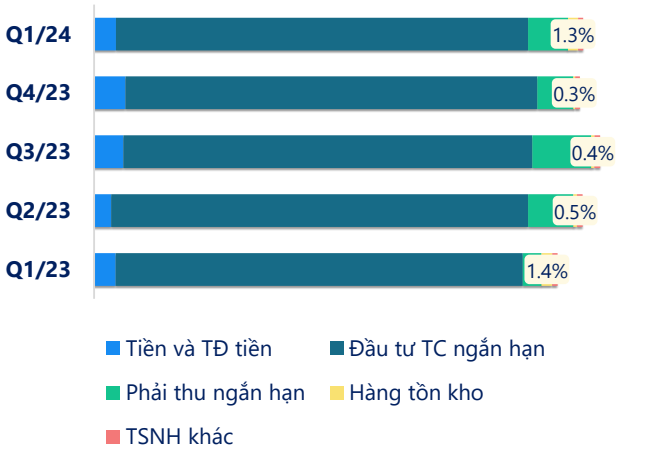

(Nguồn: fireant.vn)

Cơ cấu Tài sản dài hạn/Tổng TS

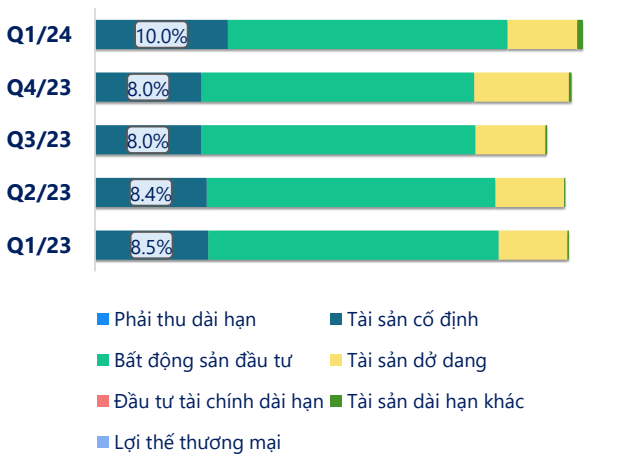

(Nguồn: fireant.vn)

Nợ vay

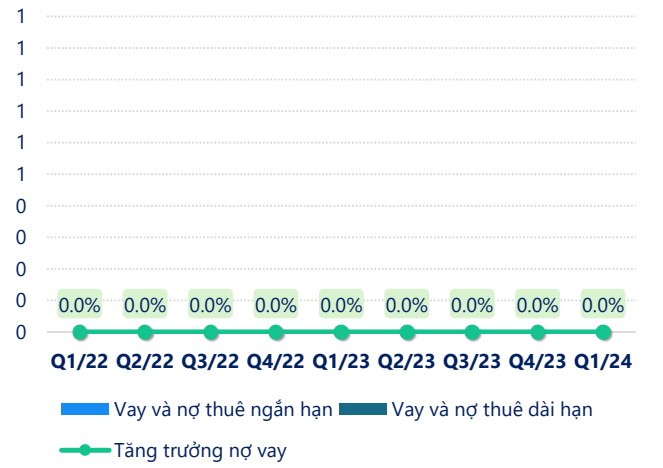

(Nguồn: fireant.vn)

Vốn chủ sở hữu

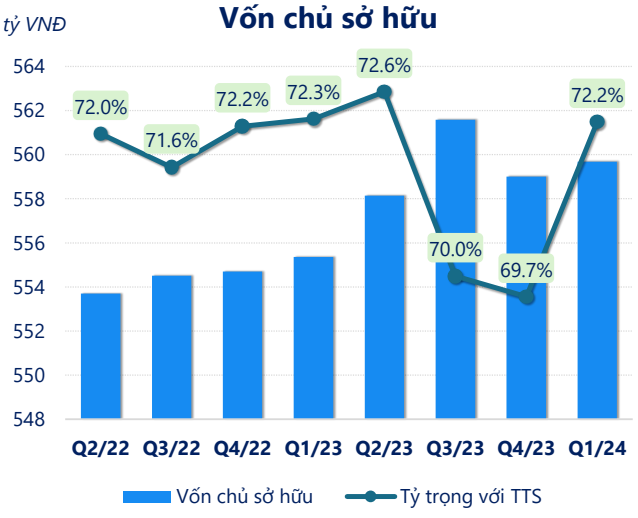

(Nguồn: fireant.vn)

Phải thu ngắn hạn

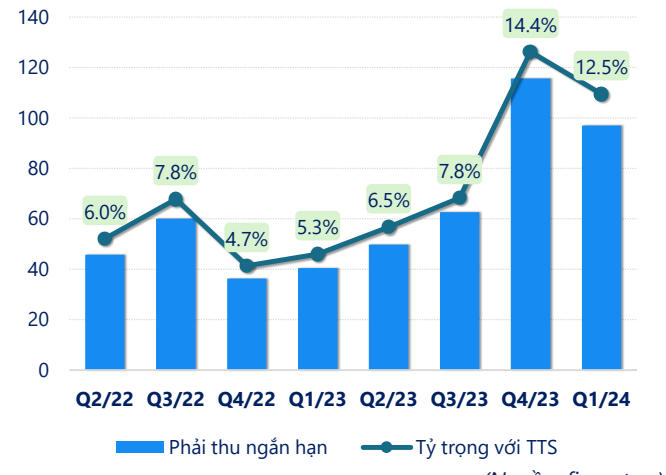

(Nguồn: fireant.vn)

Hàng tồn kho

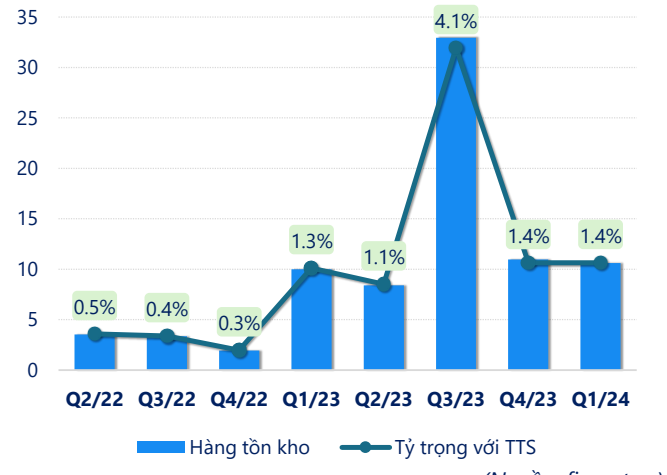

(Nguồn: fireant.vn)

Tài sản cố định

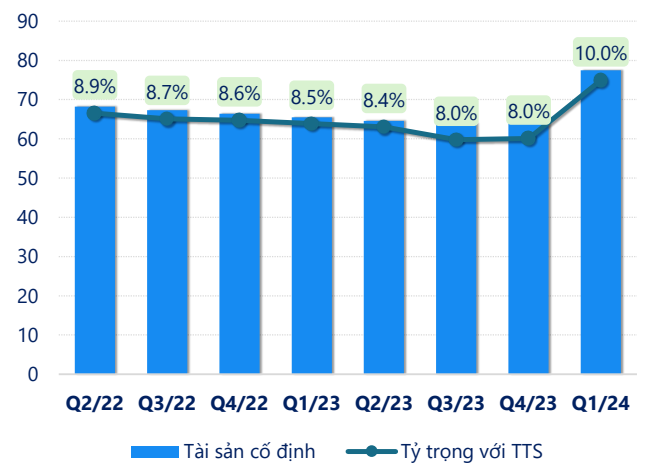

(Nguồn: fireant.vn)

Tài sản dở dang

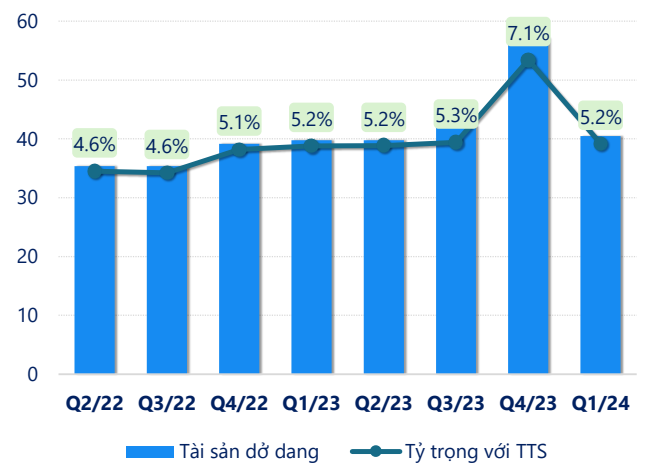

(Nguồn: fireant.vn)

Chỉ số thanh khoản

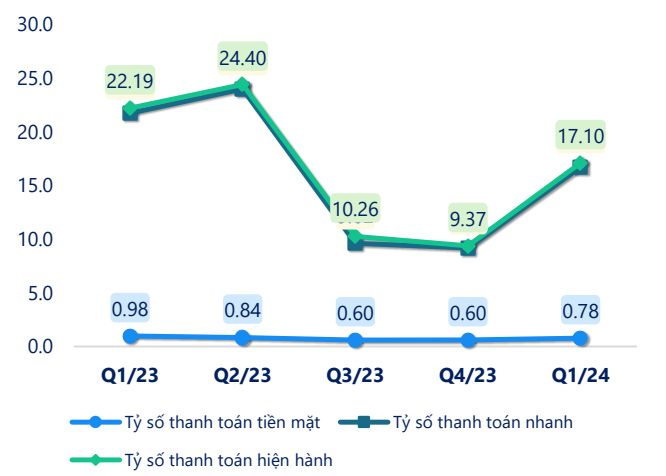

(Nguồn: fireant.vn)

Vòng quay tài sản

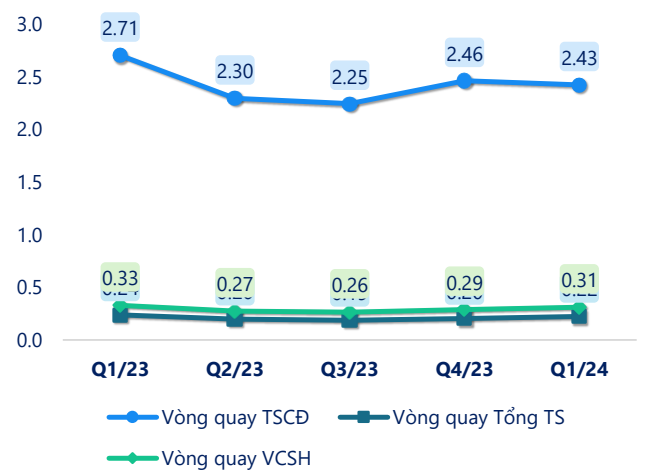

(Nguồn: fireant.vn)

CÂN ĐỐI KẾ TOÁN *(tỷ VNĐ)*	Q1/23	Q2/23	Q3/23	Q4/23	Q1/24
Tổng tài sản	**769**	**768**	**802**	**802**	**775**
Tài sản ngắn hạn	**495**	**496**	**529**	**514**	**490**
Tiền và tương đương tiền	21.8	17.2	31.0	33.0	22.4
Đầu tư tài chính ngắn hạn	417	415	395	347	355
Phải thu ngắn hạn	40.4	49.8	62.6	116	97.0
Hàng tồn kho	10.0	8.41	32.9	11.0	10.6
Tài sản ngắn hạn khác	5.27	6.03	7.54	7.64	5.45
Tài sản dài hạn	**274**	**272**	**273**	**287**	**285**
Phải thu dài hạn	0.00	0.00	0.00	0.00	0.00
Tài sản cố định	65.5	64.6	63.9	64.2	77.4
Bất động sản đầu tư	168	167	166	164	163
Tài sản dở dang	39.8	39.8	42.1	57.1	40.5
Đầu tư tài chính dài hạn	0	0	0	0	0
Tài sản dài hạn khác	0.84	0.79	1.23	1.58	3.38
Lợi thế thương mại	0	0	0	0	0
Nợ phải trả	**213**	**210**	**240**	**243**	**215**
Nợ ngắn hạn	**22.3**	**20.3**	**51.6**	**54.9**	**28.7**
Vay và nợ thuê ngắn hạn	0	0	0	0	0
Phải trả người bán ngắn hạn	8.94	7.86	29.7	33.7	14.9
Nợ dài hạn	191	190	189	188	187
Vay và nợ thuê dài hạn	0	0	0	0	0
Nguồn vốn chủ sở hữu	**555**	**558**	**562**	**559**	**560**
Vốn chủ sở hữu	**555**	**558**	**562**	**559**	**560**
Vốn điều lệ	500	500	500	500	500
Kinh phí và quỹ khác	0	0	0	0	0

(Nguồn: fireant.vn)