CTCP Lilama 5 (UPCOM: LO5)

FireAnt

Ngày 31/03/2024	700 VNĐ		
Thay đổi	*1 tháng*	*3 tháng*	*6 tháng*
	-12.5%	**-22.2%**	**-36.4%**

ROE 2023: **18.2%** | +/- YoY ▼ 19.6%

	Q1/24	QoQ	YoY
DT thuần	7.53 tỷ VNĐ	▼ 16.6 ▼ 68.7%	▲ 0.33 ▲ 4.6%
LN gộp	1.17 tỷ VNĐ	▲ 1.03 ▲ 735%	▲ 5.67 ▲ 126%
LN thuần	-0.22 tỷ VNĐ	▲ 0.91 ▲ 80.6%	▲ 5.41 ▲ 96.1%
LN sau thuế	-1.30 tỷ VNĐ	▲ 0.75 ▲ 36.5%	▲ 5.63 ▲ 81.2%

	2023	YoY
DT thuần	47.5 tỷ VNĐ	▼ 6.20 ▼ 11.5%
LN gộp	-8.89 tỷ VNĐ	▼ 9.22 ▼ 2823%
LN thuần	-14.0 tỷ VNĐ	▲ 11.6 ▲ 45.3%
LN sau thuế	-18.6 tỷ VNĐ	▲ 10.9 ▲ 37.1%

Kết quả kinh doanh

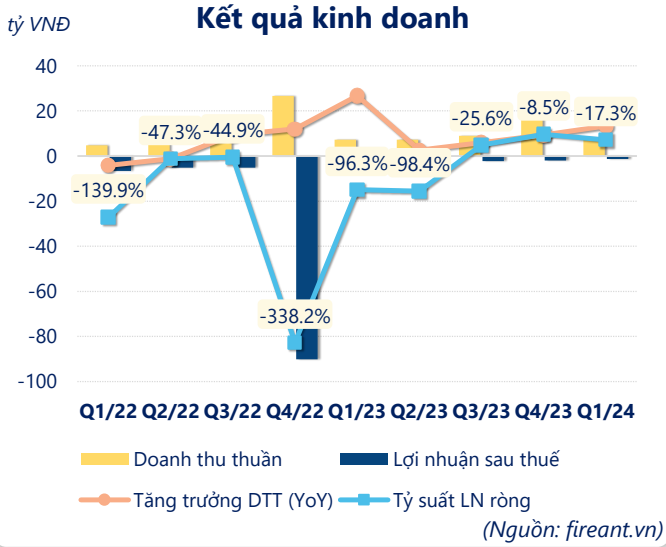

(Nguồn: fireant.vn)

Lịch sử giá

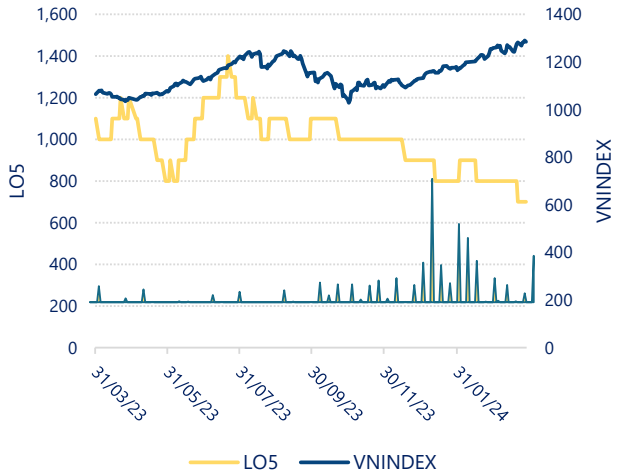

CTCP Lilama 5 (UPCOM: LO5)

FireAnt

Tăng trưởng lợi nhuận

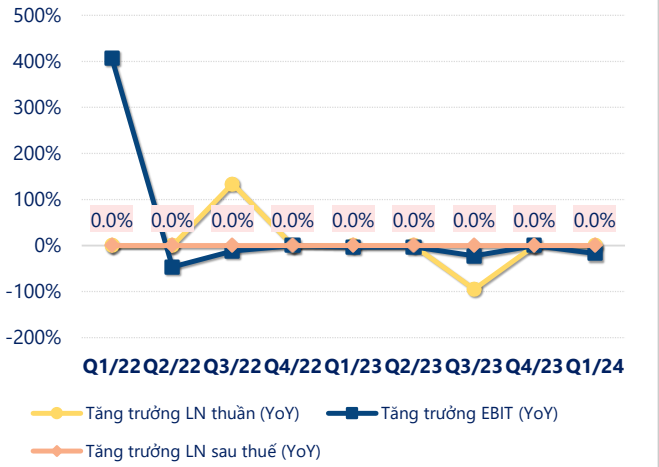

(Nguồn: fireant.vn)

Tăng trưởng chi phí

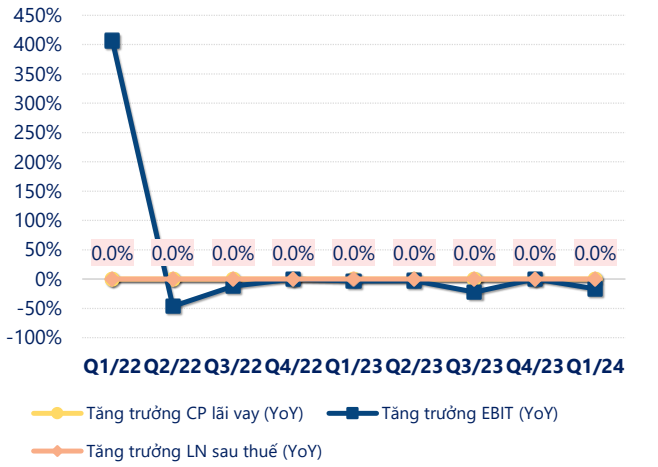

(Nguồn: fireant.vn)

Tỷ suất lợi nhuận

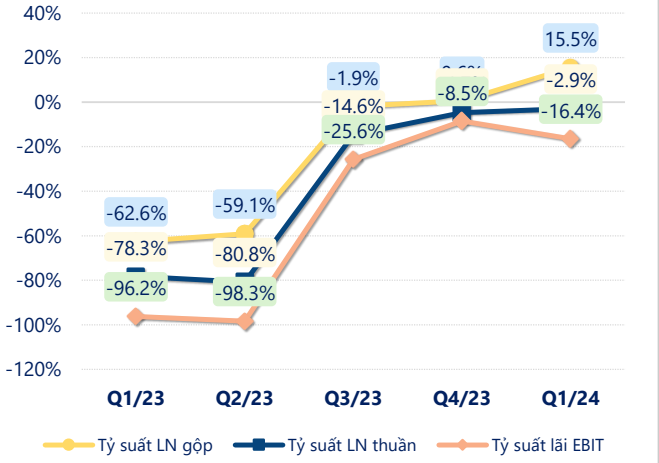

(Nguồn: fireant.vn)

Chỉ số thanh khoản

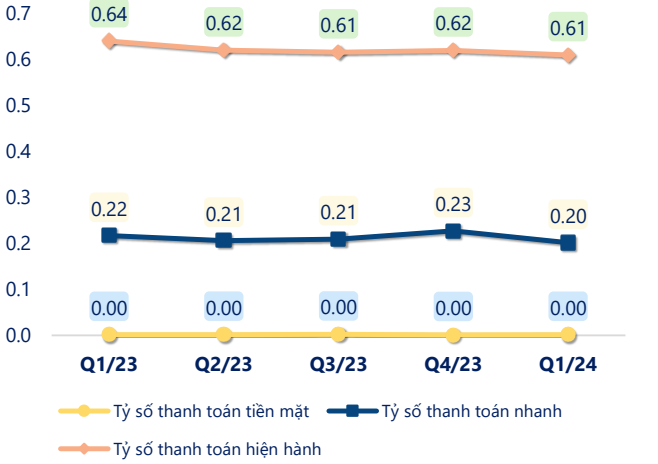

(Nguồn: fireant.vn)

Vòng quay tài sản

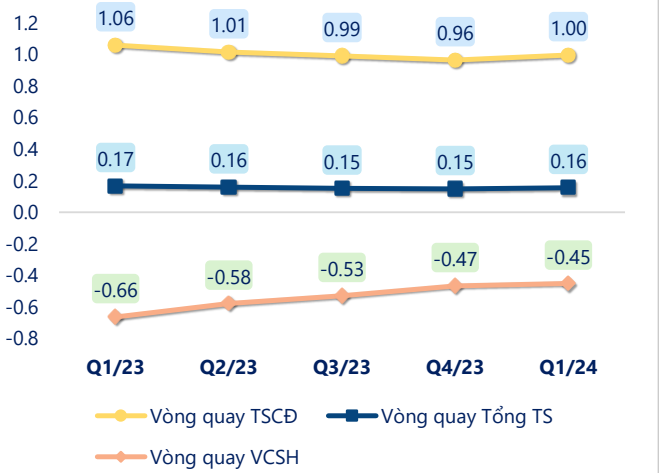

(Nguồn: fireant.vn)

EPS

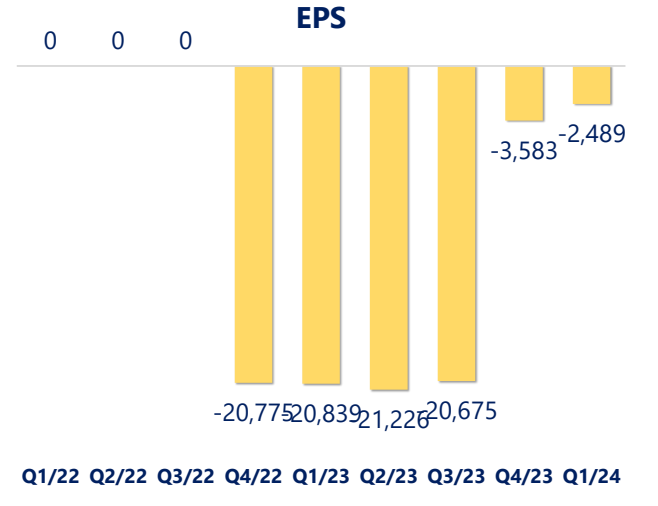

(Nguồn: fireant.vn)

CTCP Lilama 5 (UPCOM: LO5)

KẾT QUẢ KINH DOANH *(tỷ VNĐ)*	Q1/24	Q1/23	Thay đổi YoY	2023	2022	Thay đổi YoY
Doanh thu thuần	**7.53**	**7.20**	**4.6%**	**47.5**	**53.7**	**-11.5%**
Giá vốn hàng bán	6.36	11.7	-45.6%	56.4	53.4	5.7%
Lợi nhuận gộp	1.17	-4.50	126%	-8.89	0.33	-2823%
Doanh thu HĐTC	0.00	0.00		0.02	0.03	-28.3%
Chi phí TC	0.06	0.01	521%	0.02	13.4	-99.9%
Chi phí lãi vay	0.06	0.01	521%	0.02	13.4	-99.9%
LN trong công ty LKLD	**0**	**0.00**		**0**	**0**	
Chi phí bán hàng	0	0.00		0	0	
Chi phí QLDN	**1.33**	**1.12**	**18.5%**	**5.12**	**12.6**	**-59.2%**
LN thuần từ HĐKD	-0.22	-5.63	96.1%	-14.0	-25.6	45.3%
Lợi nhuận khác	**-1.08**	**-1.30**	**16.8%**	**-4.57**	**-3.89**	**-17.5%**
LN trước thuế	-1.30	-6.93	81.2%	-18.6	-29.5	37.1%
Lợi nhuận sau thuế	**-1.30**	**-6.93**	**81.2%**	**-18.6**	**-29.5**	**37.1%**
LNST của CĐ cty mẹ	**-1.30**	**-6.93**	**81.2%**	**-18.6**	**-29.5**	**37.1%**

(Nguồn: fireant.vn)

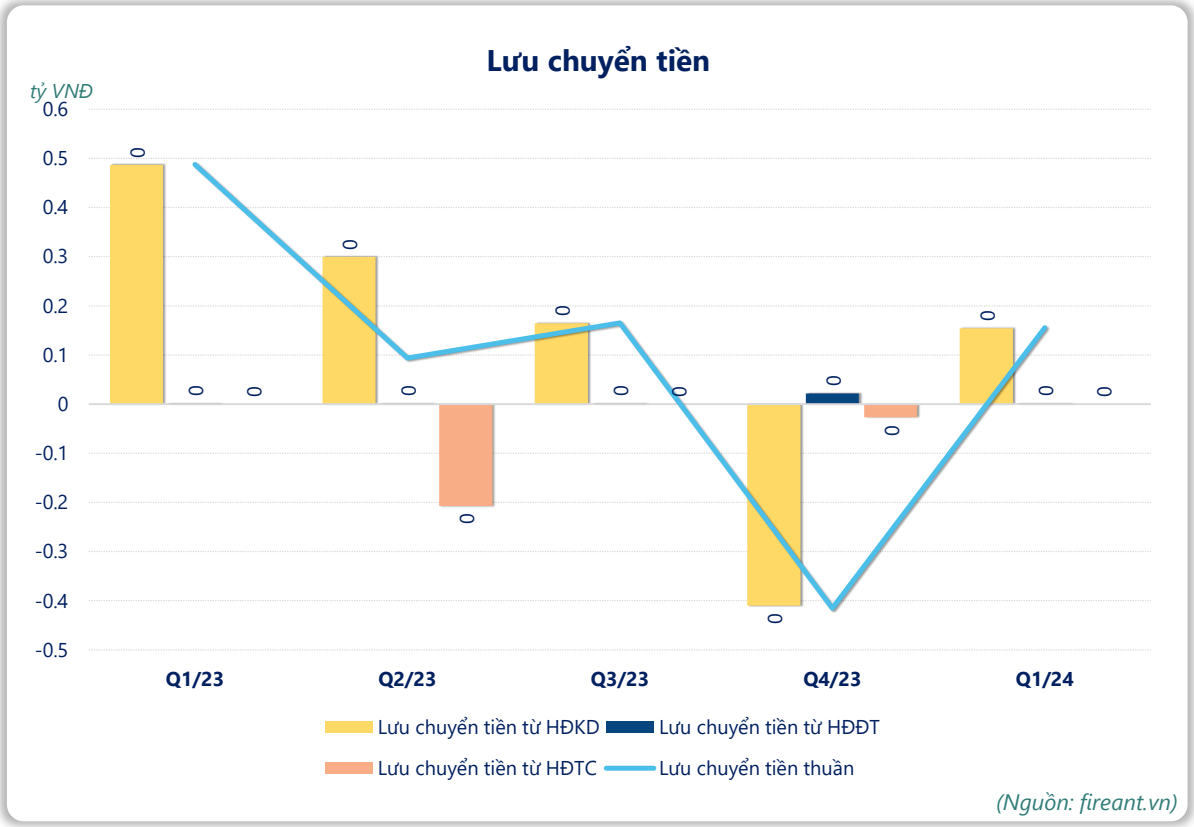

(Nguồn: fireant.vn)