CTCP Phân đạm và Hóa chất Hà Bắc (UPCOM: DHB)

Ngày 31/03/2024	11,100 VNĐ		
Thay đổi	*1 tháng*	*3 tháng*	*6 tháng*
	22.0%	**26.1%**	**42.3%**

2023

ROE 478%

+/- YoY ▲ 637%

Q1/24

DT thuần 1,009 *tỷ VNĐ*

QoQ ▼ 180 ▼ 15.1%

YoY ▼ 176 ▼ 14.8%

2023

DT thuần 4,413 *tỷ VNĐ*

YoY ▼ 2,028 ▼ 31.5%

Q1/24

LN gộp 25.4 *tỷ VNĐ*

QoQ ▼ 39.8 ▼ 61.1%

YoY ▼ 55.6 ▼ 68.7%

2023

LN gộp -15.3 *tỷ VNĐ*

YoY ▼ 2,850 ▼ 101%

Q1/24

LN thuần -104 *tỷ VNĐ*

QoQ ▲ 50.0 ▲ 32.7%

YoY ▲ 26.0 ▲ 20.3%

2023

LN thuần -945 *tỷ VNĐ*

YoY ▼ 2,721 ▼ 153%

Q1/24

LN sau thuế 38.2 *tỷ VNĐ*

QoQ ▼ 1,611 ▼ 97.7%

YoY ▲ 167 ▲ 130%

2023

LN sau thuế 858 *tỷ VNĐ*

YoY ▼ 921 ▼ 51.8%

Kết quả kinh doanh

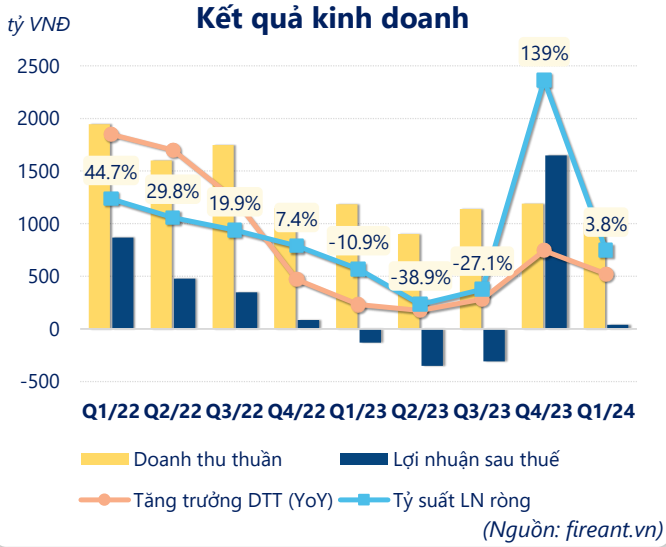

(Nguồn: fireant.vn)

Lịch sử giá

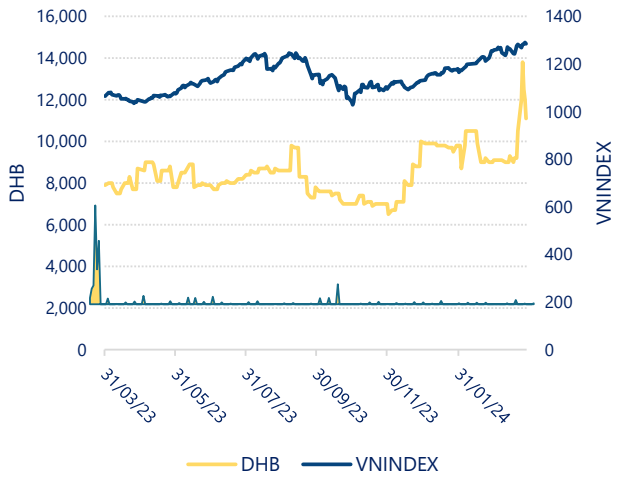

Powered by Infographic
https://fireant.vn/

CTCP Phân đạm và Hóa chất Hà Bắc (UPCOM: DHB)

FireAnt

Tăng trưởng lợi nhuận

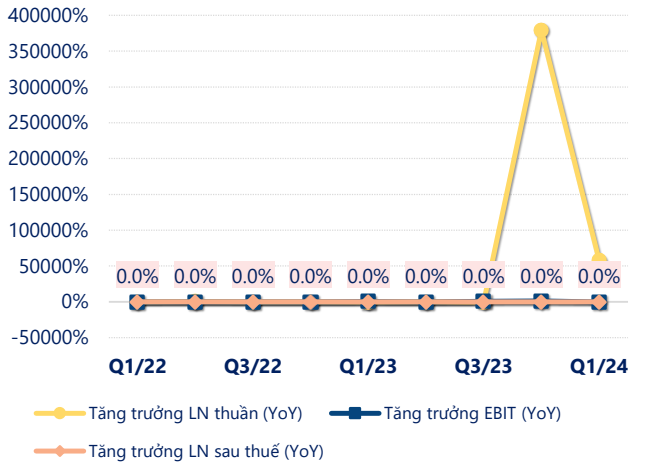

(Nguồn: fireant.vn)

Tăng trưởng chi phí

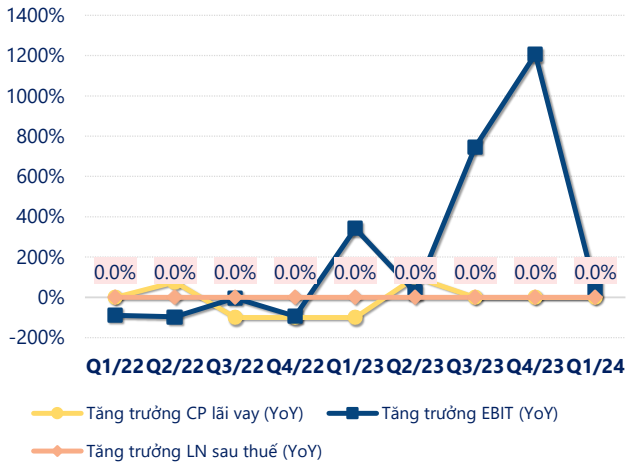

(Nguồn: fireant.vn)

Tỷ suất lợi nhuận

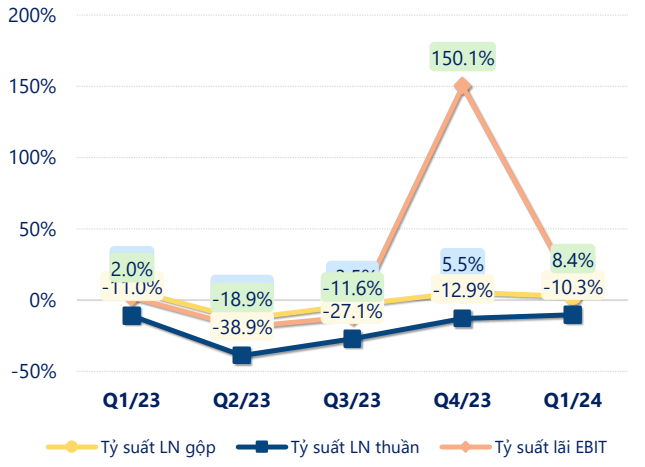

(Nguồn: fireant.vn)

Chỉ số thanh khoản

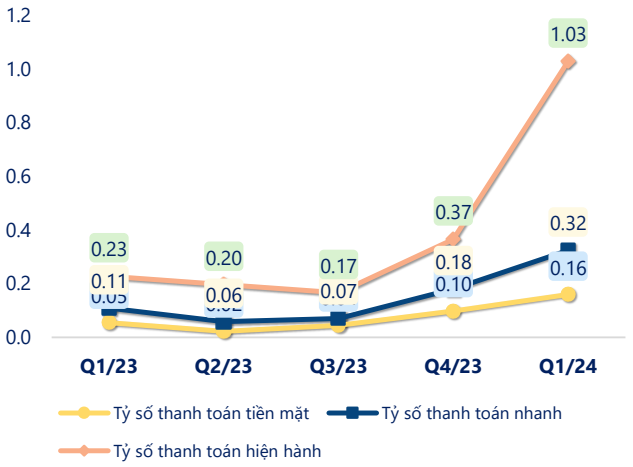

(Nguồn: fireant.vn)

Vòng quay tài sản



(Nguồn: fireant.vn)

EPS

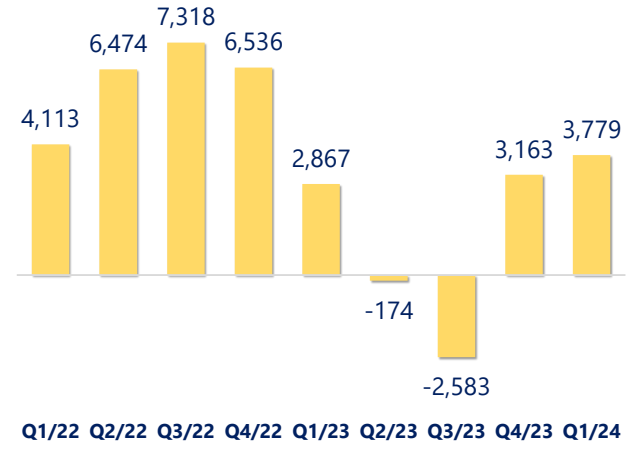

(Nguồn: fireant.vn)

CTCP Phân đạm và Hóa chất Hà Bắc (UPCOM: DHB)

KẾT QUẢ KINH DOANH *(tỷ VNĐ)*	Q1/24	Q1/23	Thay đổi YoY	2023	2022	Thay đổi YoY
Doanh thu thuần	**1,009**	**1,185**	**-14.8%**	**4,413**	**6,441**	**-31.5%**
Giá vốn hàng bán	984	1,104	-10.9%	4,429	3,606	22.8%
Lợi nhuận gộp	25.4	81.0	-68.7%	-15.3	2,835	-101%
Doanh thu HĐTC	5.05	6.48	-22.1%	12.2	39.9	-69.3%
Chi phí TC	85.0	153	-44.4%	690	832	-17.0%
Chi phí lãi vay	46.5	153	-69.6%	642	757	-15.2%
LN trong công ty LKLD	**0**	**0.00**		**0**	**0**	
Chi phí bán hàng	19.9	26.3	-24.4%	94.8	114	-16.9%
Chi phí QLDN	**29.1**	**38.0**	**-23.4%**	**157**	**152**	**3.1%**
LN thuần từ HĐKD	-104	-130	20.3%	-945	1,776	-153%
Lợi nhuận khác	**142**	**0.24**	**58984%**	**1,803**	**2.69**	**66923%**
LN trước thuế	38.2	-129	130%	858	1,779	-51.8%
Lợi nhuận sau thuế	**38.2**	**-129**	**130%**	**858**	**1,779**	**-51.8%**
LNST của CĐ cty mẹ	**38.2**	**-129**	**130%**	**858**	**1,779**	**-51.8%**

(Nguồn: fireant.vn)

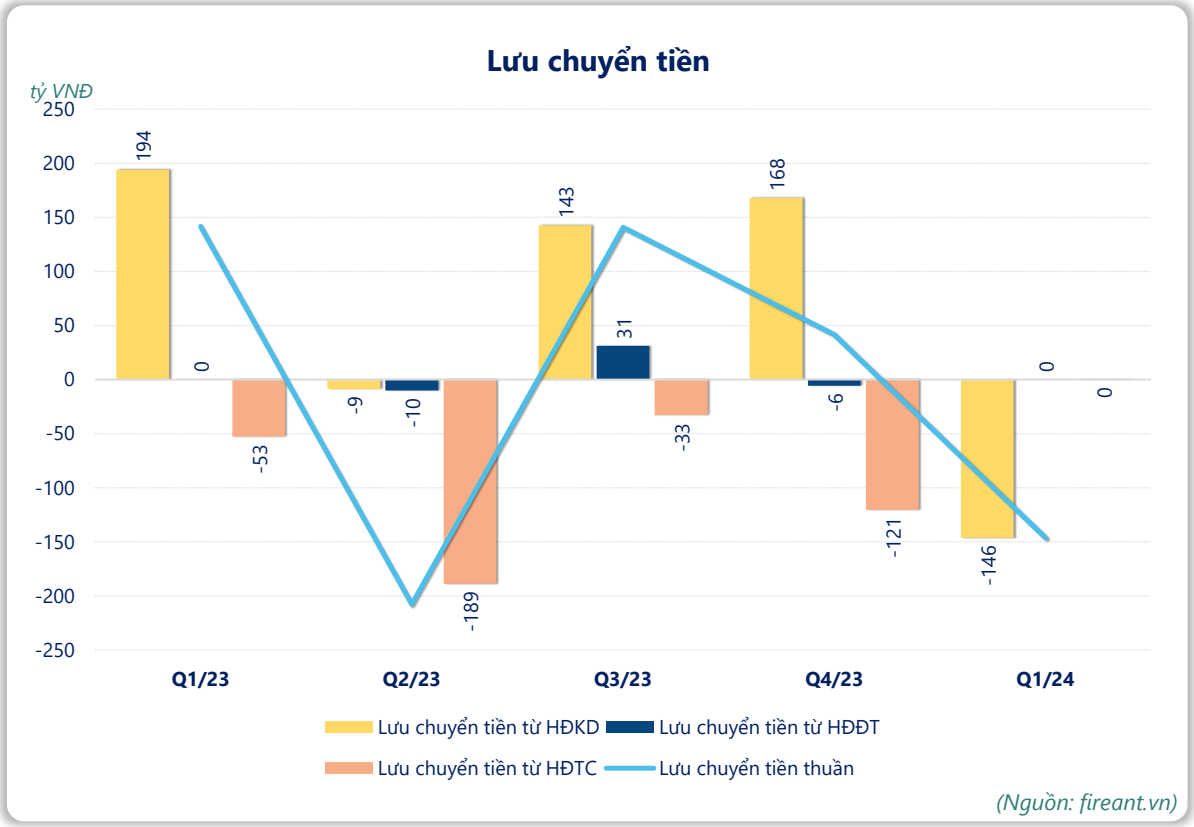

(Nguồn: fireant.vn)