# CTCP Bất động sản và Đầu tư VRC (HSX: VRC)

FireAnt

| Ngày 31/03/2024 | 12,500 VNĐ | | |
|---|---|---|---|
| **Thay đổi** | *1 tháng* | *3 tháng* | *6 tháng* |
| | **54.5%** | **56.6%** | **42.4%** |

**ROE** 2023: **0.0%** | +/- YoY ▼ 1.3%

**DT thuần** *Q1/24*: **7.03** *tỷ VNĐ* | QoQ ▲ 5.99 ▲ 576% | YoY ▲ 6.20 ▲ 747%

**DT thuần** *2023*: **3.91** *tỷ VNĐ* | YoY ▲ 0.26 ▲ 7.2%

**LN gộp** *Q1/24*: **5.34** *tỷ VNĐ* | QoQ ▲ 4.35 ▲ 440% | YoY ▲ 4.54 ▲ 568%

**LN gộp** *2023*: **3.73** *tỷ VNĐ* | YoY ▲ 0.26 ▲ 7.4%

**LN thuần** *Q1/24*: **1.36** *tỷ VNĐ* | QoQ ▲ 1.23 ▲ 947% | YoY ▲ 1.22 ▲ 872%

**LN thuần** *2023*: **0.62** *tỷ VNĐ* | YoY ▼ 0.01 ▼ 1.0%

**LN sau thuế** *Q1/24*: **1.06** *tỷ VNĐ* | QoQ ▲ 0.99 ▲ 1414% | YoY ▲ 0.96 ▲ 960%

**LN sau thuế** *2023*: **0.40** *tỷ VNĐ* | YoY ▼ 16.3 ▼ 97.6%

## Kết quả kinh doanh

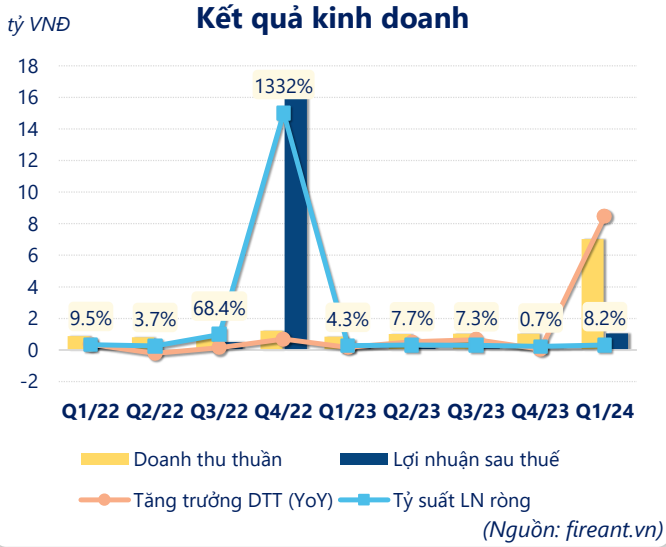


*(Nguồn: fireant.vn)*

## Lịch sử giá

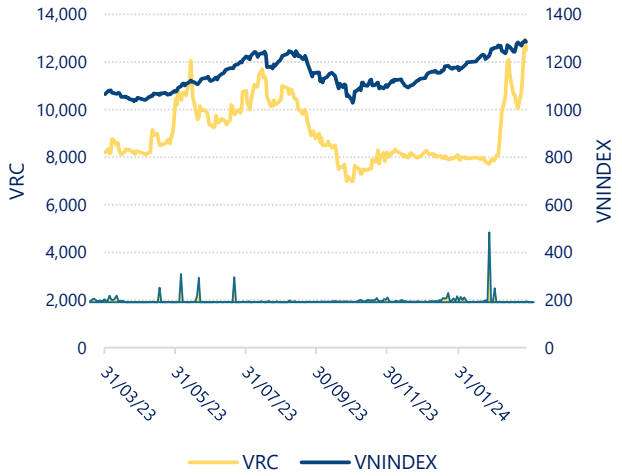

# CTCP Bất động sản và Đầu tư VRC (HSX: VRC)

FireAnt

## Tăng trưởng lợi nhuận

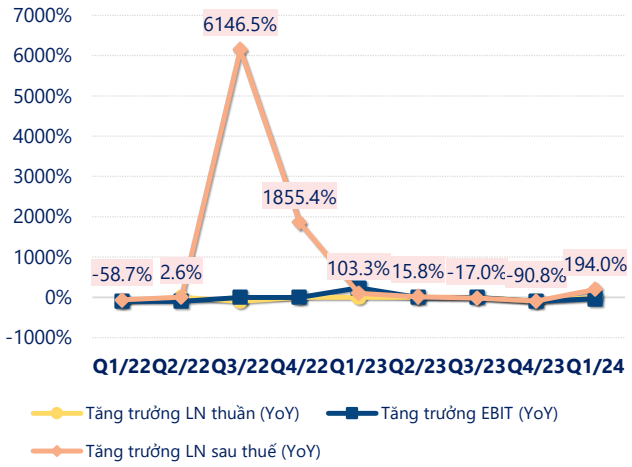


*(Nguồn: fireant.vn)*

## Tăng trưởng chi phí

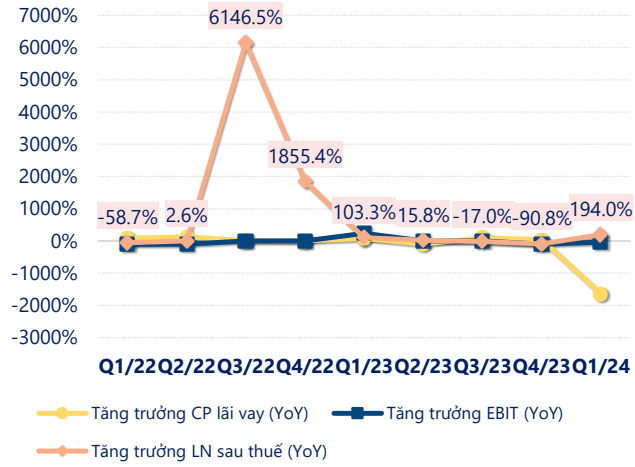


*(Nguồn: fireant.vn)*

## Tỷ suất lợi nhuận

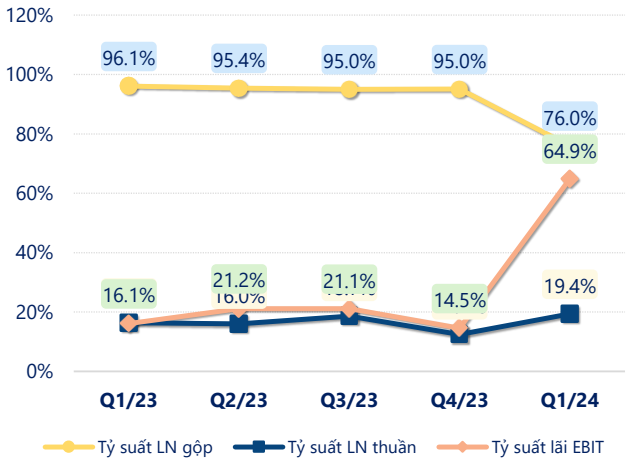


*(Nguồn: fireant.vn)*

## Chỉ số thanh khoản

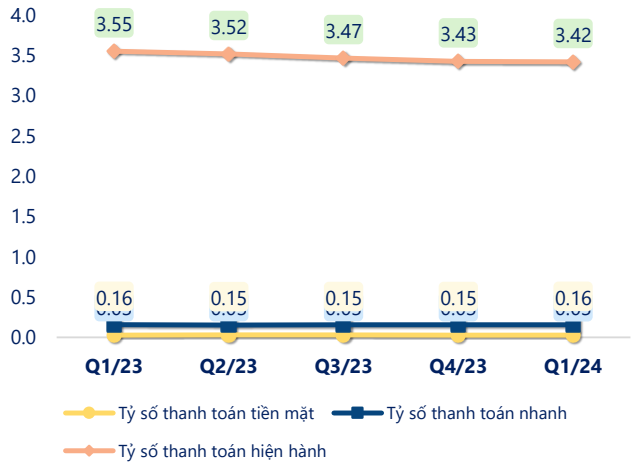


*(Nguồn: fireant.vn)*

## Vòng quay tài sản

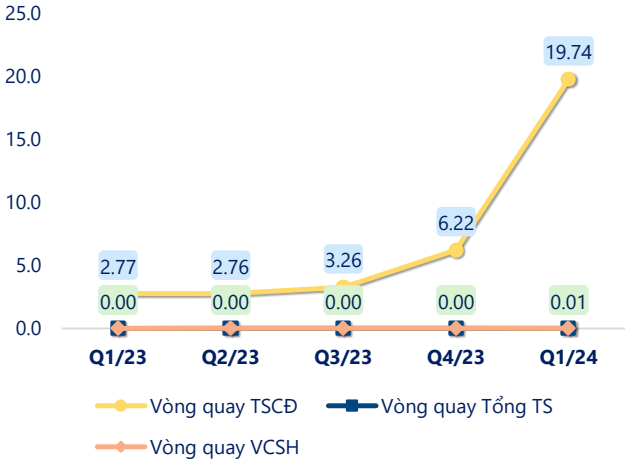


*(Nguồn: fireant.vn)*

## EPS

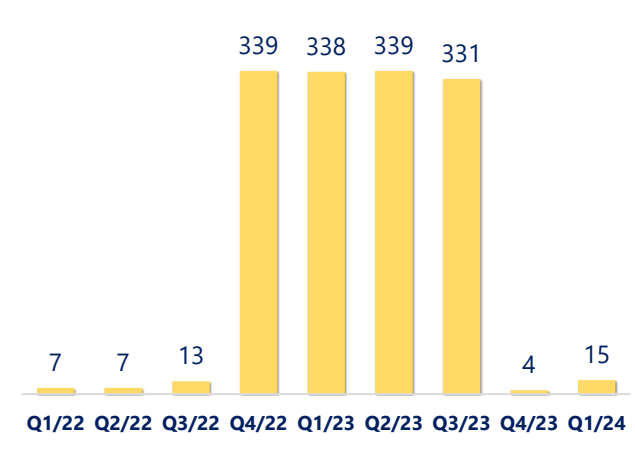


*(Nguồn: fireant.vn)*

# CTCP Bất động sản và Đầu tư VRC (HSX: VRC)

| KẾT QUẢ KINH DOANH *(tỷ VNĐ)* | Q1/24 | Q1/23 | Thay đổi YoY | 2023 | 2022 | Thay đổi YoY |
|---|---|---|---|---|---|---|
| **Doanh thu thuần** | **7.03** | **0.83** | **747%** | **3.91** | **3.65** | **7.2%** |
| Giá vốn hàng bán | 1.69 | 0.03 | 5524% | 0.18 | 0.18 | 3.7% |
| **Lợi nhuận gộp** | 5.34 | 0.80 | 568% | 3.73 | 3.47 | 7.4% |
| Doanh thu HĐTC | 0.00 | 0.00 | | 0.22 | 4.73 | -95.4% |
| Chi phí TC | 3.20 | 0.00 | | 0.05 | 3.55 | -98.7% |
| **Chi phí lãi vay** | 3.20 | 0.00 | | 0.05 | 0 | |
| LN trong công ty LKLD | **-0.01** | **0.00** | | **-0.01** | **-0.03** | **65.4%** |
| Chi phí bán hàng | 0 | 0.00 | | 0 | 0 | |
| Chi phí QLDN | **0.77** | **0.67** | **15.1%** | **3.27** | **4.00** | **-18.2%** |
| **LN thuần từ HĐKD** | 1.36 | 0.14 | 872% | 0.62 | 0.63 | -1.0% |
| Lợi nhuận khác | **0.00** | **0.00** | | **0.05** | **18.2** | **-99.7%** |
| **LN trước thuế** | 1.36 | 0.13 | 945% | 0.67 | 18.8 | -96.4% |
| **Lợi nhuận sau thuế** | **1.06** | **0.10** | **960%** | **0.40** | **16.7** | **-97.6%** |
| **LNST của CĐ cty mẹ** | **0.57** | **0.04** | **1332%** | **0.20** | **16.9** | **-98.8%** |

*(Nguồn: fireant.vn)*

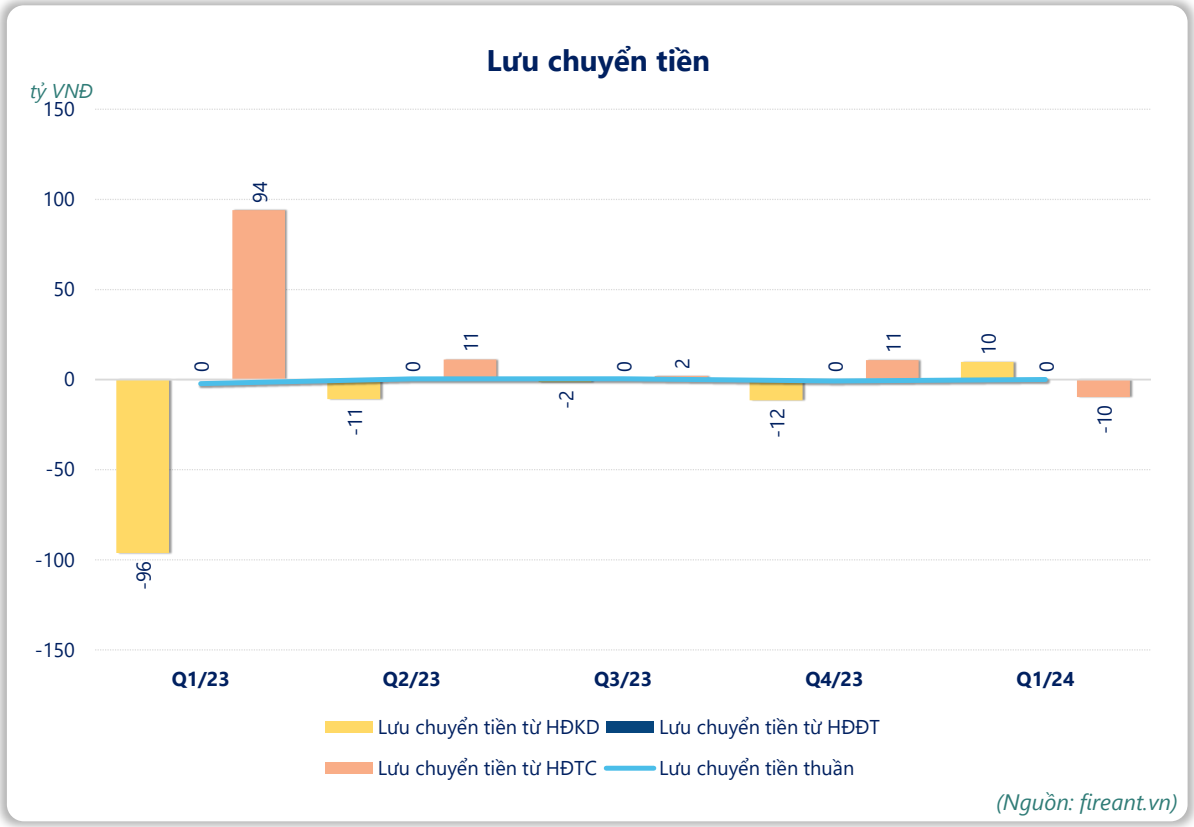


*(Nguồn: fireant.vn)*