CTCP Clever Group (HSX: ADG)

FireAnt

Ngày 31/03/2024	19,100 VNĐ		
Thay đổi	*1 tháng*	*3 tháng*	*6 tháng*
	-1.8%	**-12.0%**	**-26.3%**

2023

ROE 6.0% +/- YoY ▼ 10.5%

	Q1/24	QoQ	YoY
DT thuần	84.1 tỷ VNĐ	▼ 59.9 ▼ 41.6%	▲ 1.90 ▲ 2.3%
LN gộp	12.3 tỷ VNĐ	▼ 28.3 ▼ 69.6%	▲ 0.50 ▲ 4.5%
LN thuần	-1.05 tỷ VNĐ	▼ 30.6 ▼ 104%	▲ 0.07 ▲ 6.5%
LN sau thuế	-1.93 tỷ VNĐ	▼ 26.0 ▼ 108%	▼ 0.31 ▼ 19.2%

	2023	YoY
DT thuần	412 tỷ VNĐ	▼ 125 ▼ 23.3%
LN gộp	78.1 tỷ VNĐ	▼ 14.5 ▼ 15.7%
LN thuần	31.3 tỷ VNĐ	▼ 29.9 ▼ 48.8%
LN sau thuế	22.2 tỷ VNĐ	▼ 30.5 ▼ 57.8%

Kết quả kinh doanh

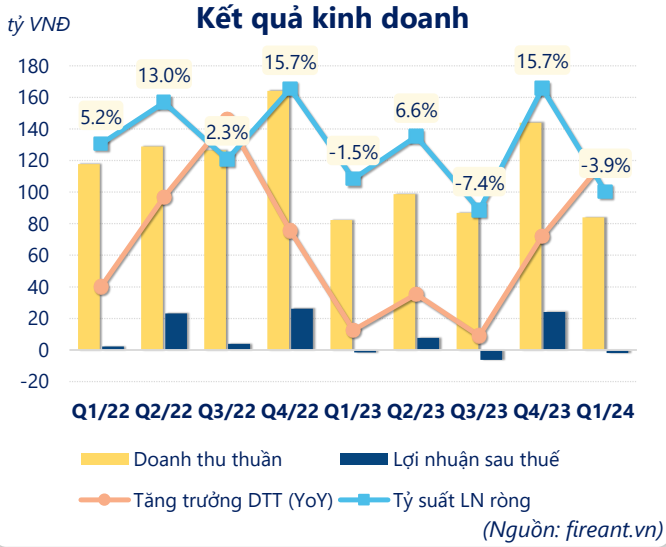

(Nguồn: fireant.vn)

Lịch sử giá

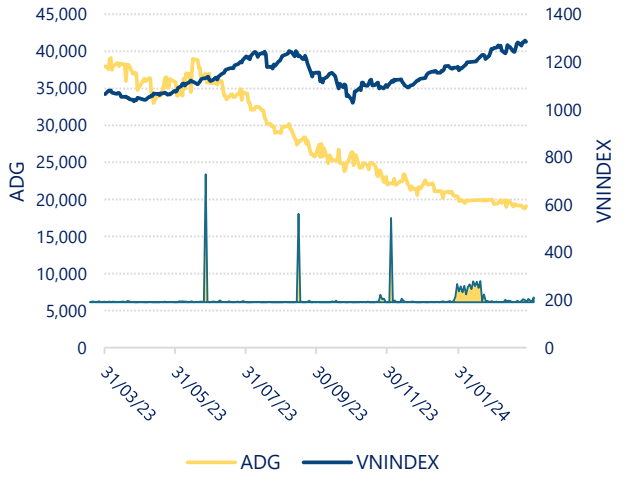

CTCP Clever Group (HSX: ADG)

FireAnt

Tăng trưởng lợi nhuận

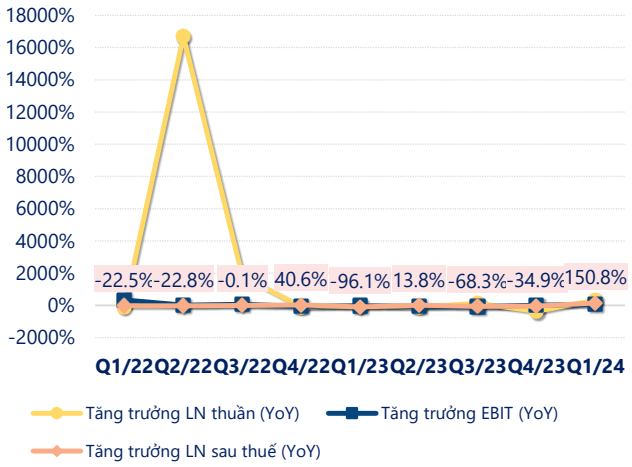

(Nguồn: fireant.vn)

Tăng trưởng chi phí

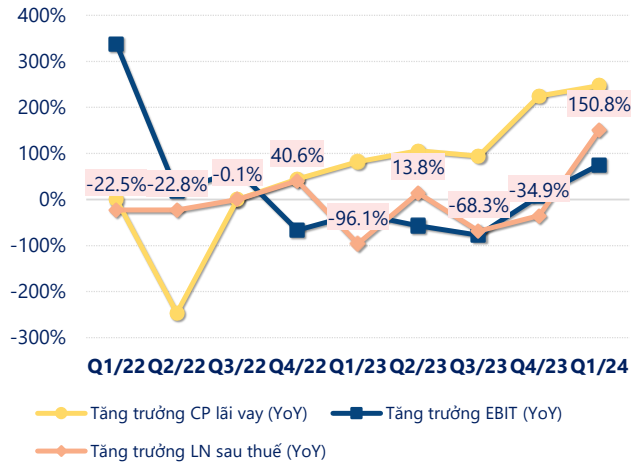

(Nguồn: fireant.vn)

Tỷ suất lợi nhuận

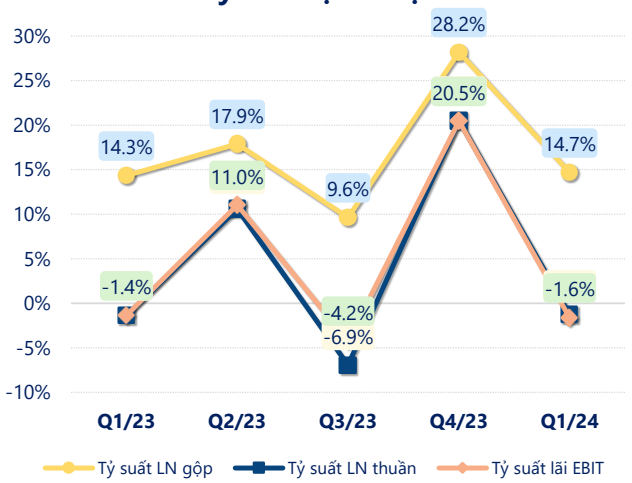

(Nguồn: fireant.vn)

Chỉ số thanh khoản

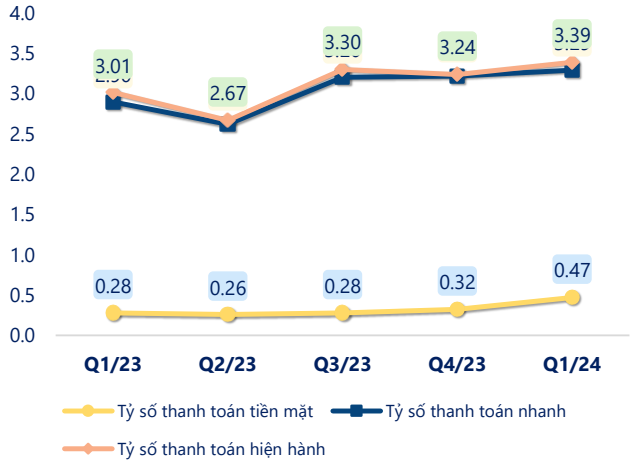

(Nguồn: fireant.vn)

Vòng quay tài sản

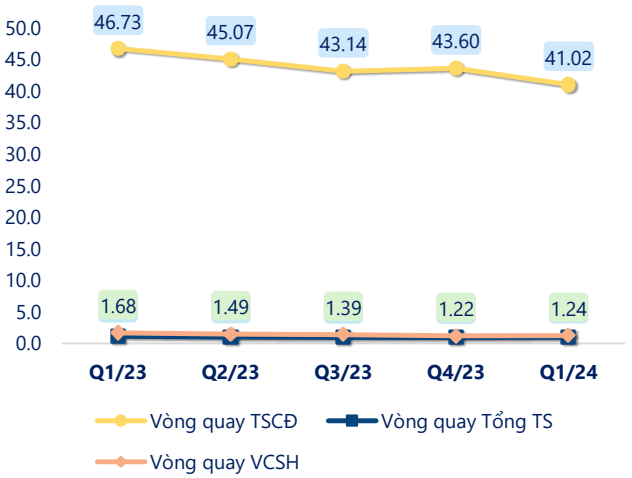

(Nguồn: fireant.vn)

EPS

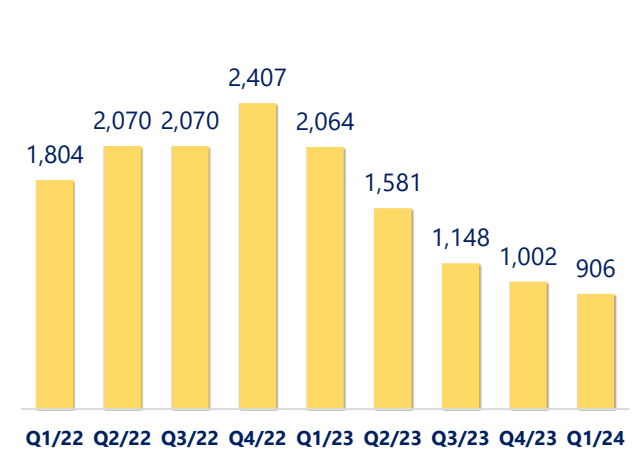

(Nguồn: fireant.vn)

CTCP Clever Group (HSX: ADG)

KẾT QUẢ KINH DOANH *(tỷ VNĐ)*	Q1/24	Q1/23	Thay đổi YoY	2023	2022	Thay đổi YoY
Doanh thu thuần	**84.1**	**82.2**	**2.3%**	**412**	**537**	**-23.3%**
Giá vốn hàng bán	71.7	70.4	1.9%	334	444	-24.9%
Lợi nhuận gộp	12.3	11.8	4.5%	78.1	92.6	-15.7%
Doanh thu HĐTC	2.83	3.96	-28.5%	15.6	25.8	-39.3%
Chi phí TC	0.42	0.77	-45.5%	4.19	9.58	-56.2%
Chi phí lãi vay	0.41	0.42	-1.6%	3.80	9.15	-58.5%
LN trong công ty LKLD	**0.17**	**-0.12**	**242%**	**0.03**	**-1.81**	**102%**
Chi phí bán hàng	8.71	7.04	23.7%	27.2	21.3	27.9%
Chi phí QLDN	**7.26**	**8.93**	**-18.7%**	**31.0**	**24.6**	**26.2%**
LN thuần từ HĐKD	-1.05	-1.12	6.5%	31.3	61.2	-48.8%
Lợi nhuận khác	**-0.72**	**-0.43**	**-68.2%**	**-1.11**	**4.35**	**-125%**
LN trước thuế	-1.77	-1.55	-14.2%	30.2	65.5	-53.9%
Lợi nhuận sau thuế	**-1.93**	**-1.62**	**-19.2%**	**22.2**	**52.7**	**-57.8%**
LNST của CĐ cty mẹ	**-3.29**	**-1.22**	**-169%**	**20.1**	**49.0**	**-59.0%**

(Nguồn: fireant.vn)

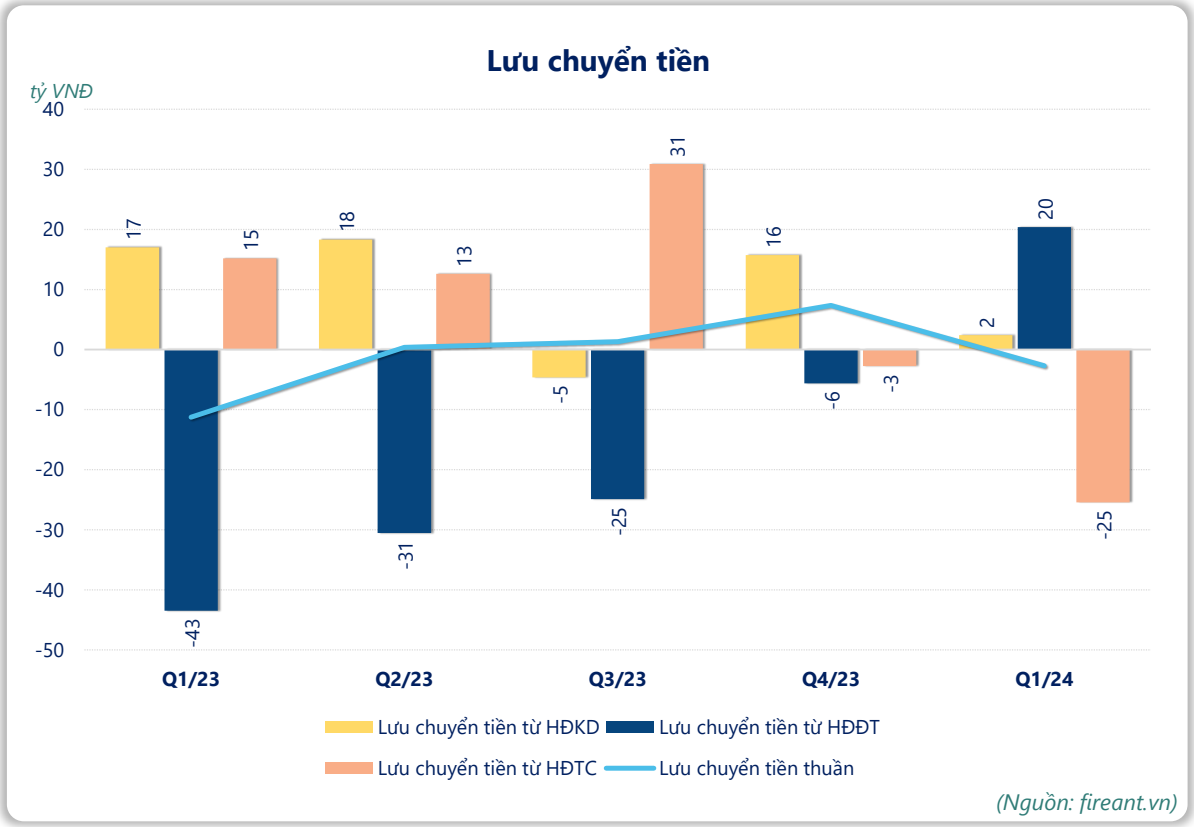

(Nguồn: fireant.vn)