KẾT QUẢ KINH DOANH

Ngày 29/12/2023	104,300 VNĐ		
Thay đổi	*1 tháng*	*3 tháng*	*6 tháng*
	13.2%	29.2%	21.2%

Lịch sử giá

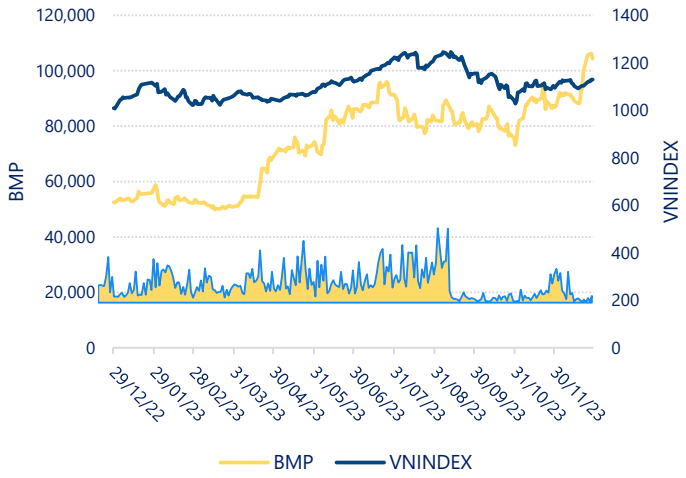

2023

DT thuần **5,157** *tỷ VNĐ*

YoY ▼ 651 ▼ 11.2%

2023

LN gộp **2,116** *tỷ VNĐ*

YoY ▲ 508 ▲ 31.6%

2023

LN thuần **1,304** *tỷ VNĐ*

YoY ▲ 436 ▲ 50.2%

2023

LN sau thuế **1,041** *tỷ VNĐ*

YoY ▲ 347 ▲ 49.9%

2023

ROE **39.2%**

+/- YoY ▲ 10.9%

2023

ROA **33.0%**

+/- YoY ▲ 9.4%

Kết quả kinh doanh

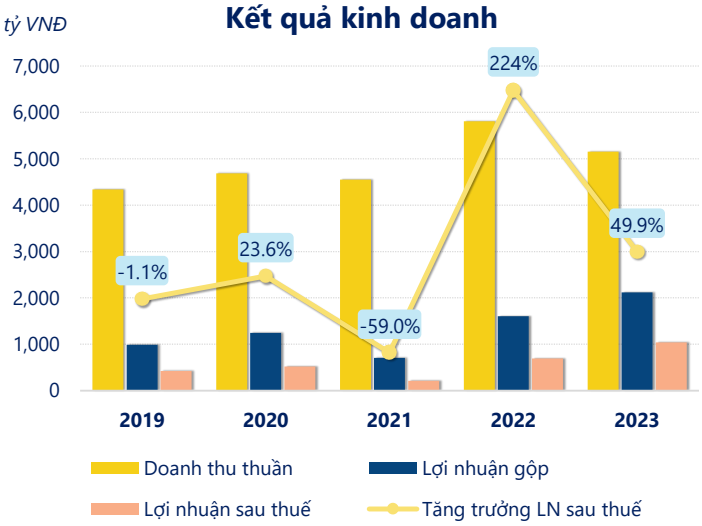

Kết quả kinh doanh **BMP** năm **2023**, doanh thu thuần **giảm mạnh 11.2%** chỉ còn **5,157** tỷ đồng, lợi nhuận sau thuế **tăng mạnh 49.9%** đạt **1,041** tỷ đồng.

Mặc dù doanh thu thuần sụt giảm nhưng công ty vẫn đảm bảo sự tăng trưởng lợi nhuận sau thuế cùng với **ROE** đạt **39.2%**. Cho thấy hiệu quả hoạt động của công ty được tối ưu.

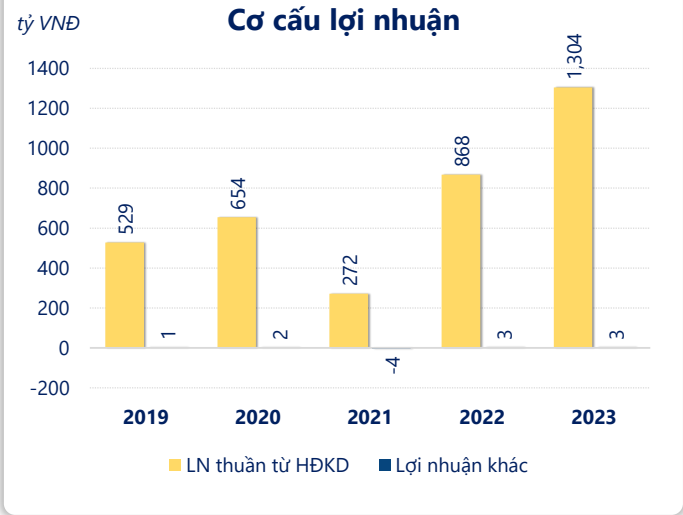

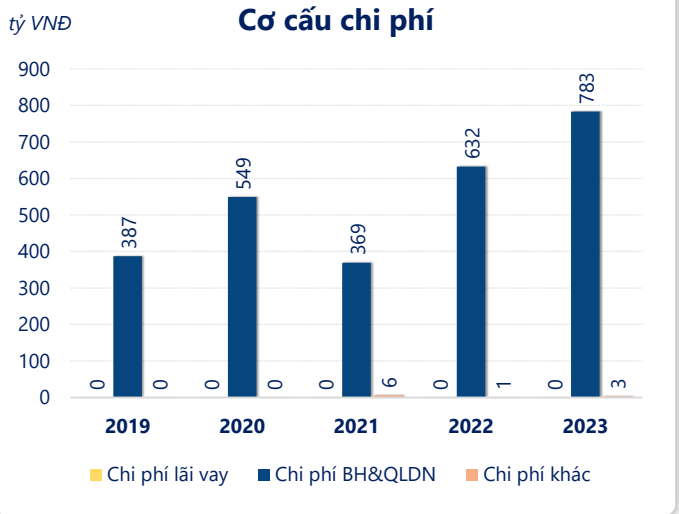

Năm **2023**, **BMP** có **lợi nhuận thuần từ hoạt động kinh doanh** đạt **1,304** tỷ đồng, **tăng lên 436.0** tỷ so với năm trước. Và cao hơn mức bình quân lợi nhuận thuần 5 năm (725.4 tỷ đồng) là 578.7 tỷ đồng. Cho thấy xu hướng tích cực từ hoạt động kinh doanh khi có sự phục hồi trong những năm gần đây.

Chi phí lãi vay tăng lên so với năm trước, ở mức **0.04** tỷ đồng. Cùng với đó **chi phí bán hàng và quản lý doanh nghiệp** cũng **tăng lên**, ở mức **783.2** tỷ đồng. Bên cạnh đó, **chi phí khác** bằng **2.90** tỷ đồng, **tăng lên** so với năm trước.

ROE của BMP năm 2023 **tăng trưởng** so với năm trước đạt giá trị bằng **39.2%**, đây là mức ROE **cao nhất** trong vòng 5 năm gần đây.

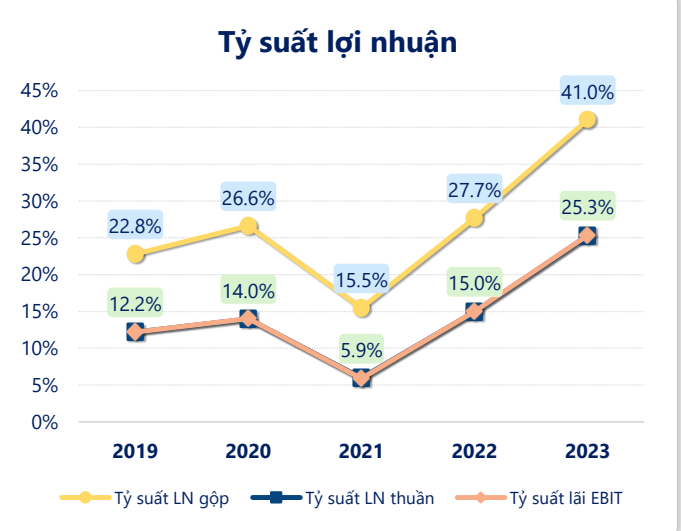

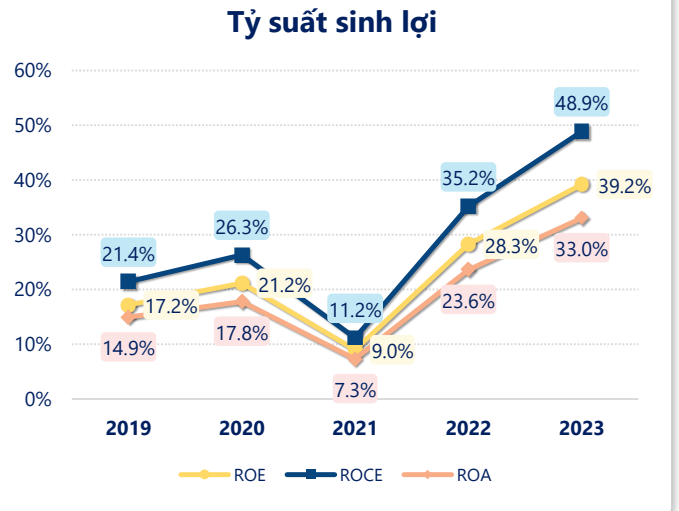

KẾT QUẢ KINH DOANH (tỷ VNĐ)	2019	2020	2021	2022	2023
Doanh thu thuần	**4,337**	**4,686**	**4,553**	**5,808**	**5,157**
Giá vốn hàng bán	3,349	3,439	3,849	4,201	3,041
Lợi nhuận gộp	**988**	**1,247**	**704**	**1,608**	**2,116**
Doanh thu HĐTC	37.1	78.3	59.6	55.2	119
Chi phí TC	111	124	125	158	146
Chi phí lãi vay	**0.13**	**0.05**	**0.04**	**0.03**	**0.04**
LN trong công ty LKLD	1.50	1.67	2.31	-4.94	-2.13
Chi phí bán hàng	270	485	281	503	676
Chi phí QLDN	117	63.7	87.6	129	107
LN thuần từ HĐKD	**529**	**654**	**272**	**868**	**1,304**
Lợi nhuận khác	0.68	2.29	-3.61	3.26	3.12
LN trước thuế	**529**	**657**	**268**	**871**	**1,307**
Lợi nhuận sau thuế	**423**	**523**	**214**	**694**	**1,041**
LNST của CĐ cty mẹ	**423**	**523**	**214**	**694**	**1,041**

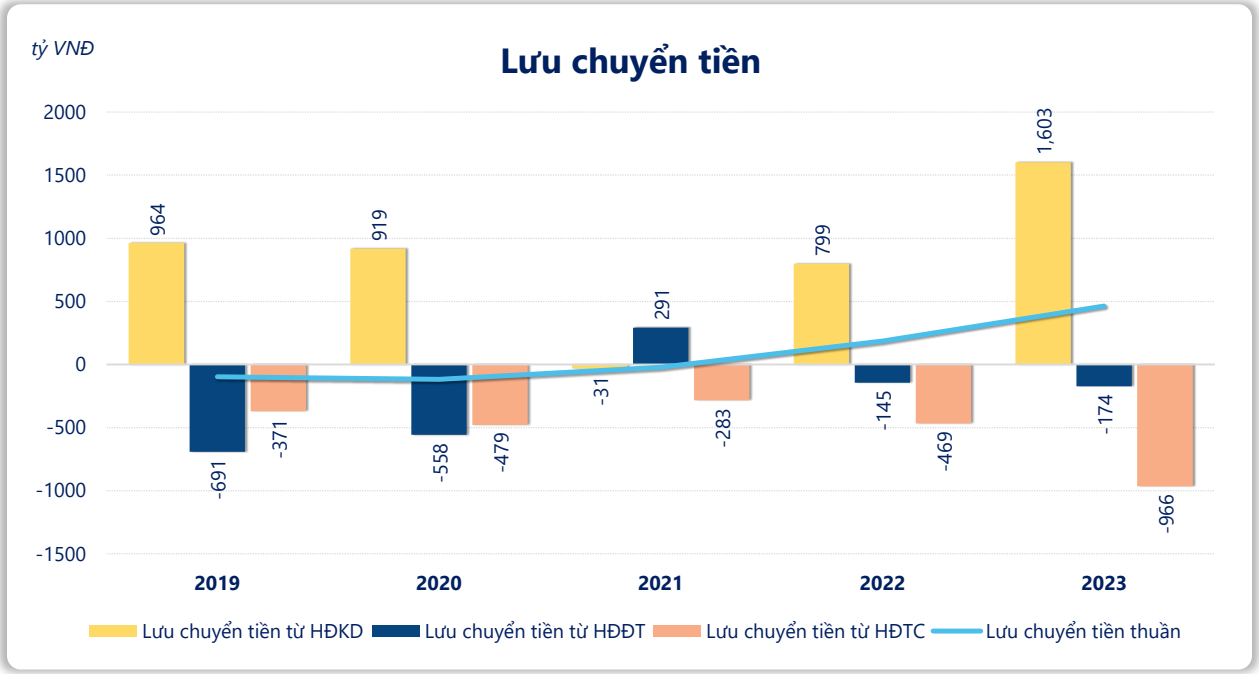

Lưu chuyển tiền thuần năm 2023 của BMP bằng **462.8** tỷ đồng, **tăng** so với năm 2022 (185.6 tỷ đồng). Trong đó, lưu chuyển tiền từ **hoạt động kinh doanh** bằng **1,603** tỷ đồng, từ **hoạt động đầu tư** là **-174.1** tỷ đồng và từ **hoạt động tài chính** là **-965.9** tỷ đồng.