CTCP Tổng Công ty Tín Nghĩa

FireAnt

Ngày 31/03/2024	25,500 VNĐ		
Thay đổi	*1 tháng*	*3 tháng*	*6 tháng*
	6.3%	**12.3%**	**10.9%**

Sàn giao dịch	UPCOM
Khoảng giá 52 tuần	20,700 - 28,500
Vốn hóa (tỷ VNĐ)	5,100
Số lượng CPLH (CP)	200,000,000
KLGD BQ 20 phiên (CP)	22,035
Sở hữu nước ngoài	0.0%
Beta	1.02
EPS	1,221
P/E	20.9

DT thuần
Q1/24
2,780
tỷ VNĐ
QoQ: ▲ 187| 7.2%
YoY: ▲ 670| 31.7%

LN trước thuế
Q1/24
61.3
tỷ VNĐ
QoQ: ▼147| -70.5%
YoY: ▲ 32.6| 114%

LN sau thuế
Q1/24
42.8
tỷ VNĐ
QoQ: ▼71.2| -62.4%
YoY: ▲ 26.4| 161%

ROA
2023
1.6%
+/- YoY: ▲ 0.6%

DT thuần
2023
8,595
tỷ VNĐ
YoY: ▼1,040| -10.8%

LN trước thuế
2023
416
tỷ VNĐ
YoY: ▲ 194| 87.4%

LN sau thuế
2023
260
tỷ VNĐ
YoY: ▲ 118| 82.4%

ROE
2023
5.9%
+/- YoY: ▲ 2.4%

Cơ cấu sở hữu

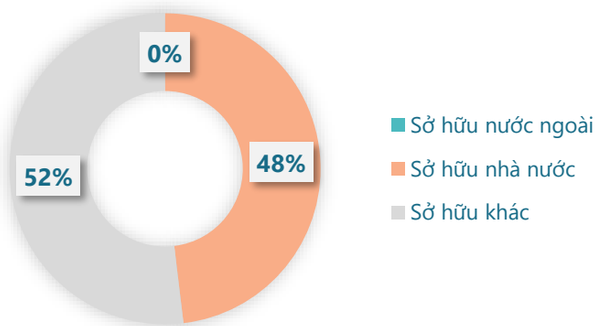

(Nguồn: fireant.vn)

Cơ cấu cổ đông

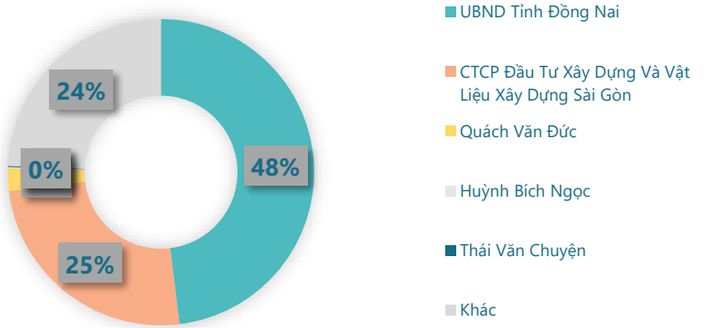

(Nguồn: fireant.vn)

Tỷ suất lợi nhuận

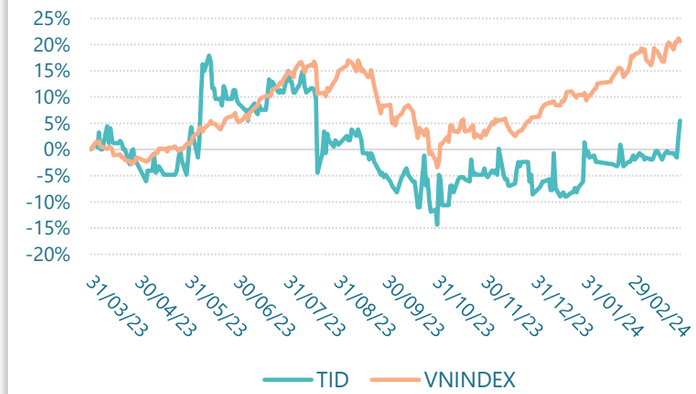

CTCP Tổng Công ty Tín Nghĩa

FireAnt

Kết quả kinh doanh

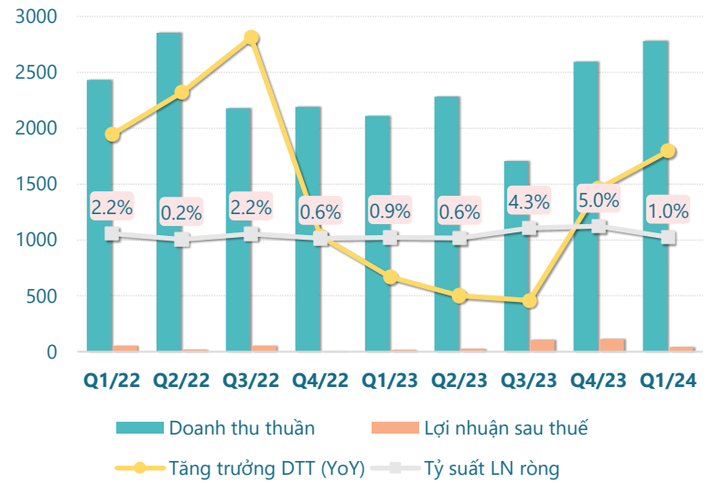

(Nguồn: fireant.vn)

EBIT - Lợi nhuận sau thuế

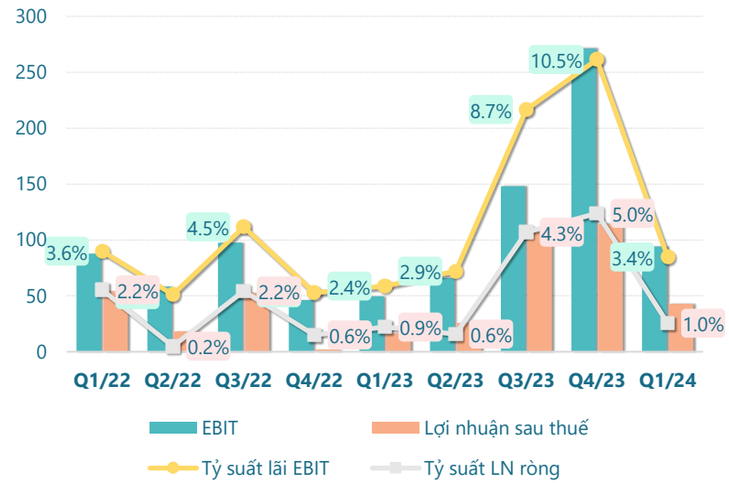

(Nguồn: fireant.vn)

Tăng trưởng lợi nhuận

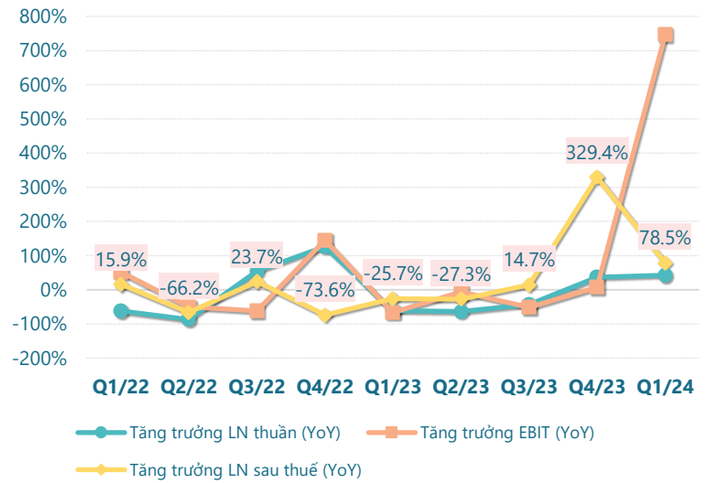

(Nguồn: fireant.vn)

Cơ cấu lợi nhuận

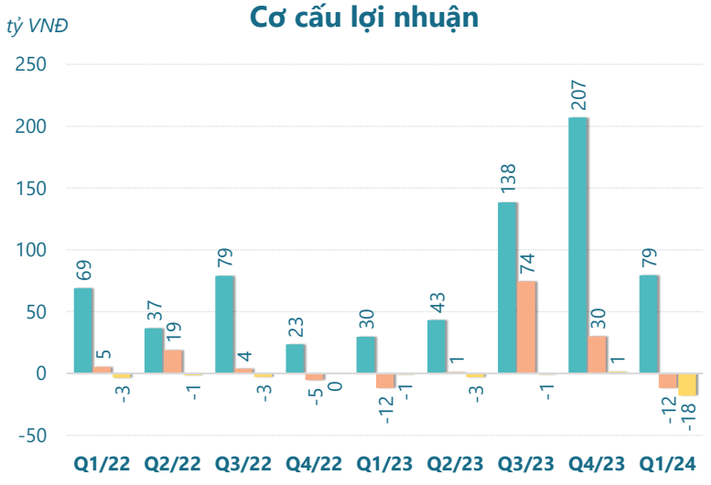

(Nguồn: fireant.vn)

Cơ cấu chi phí

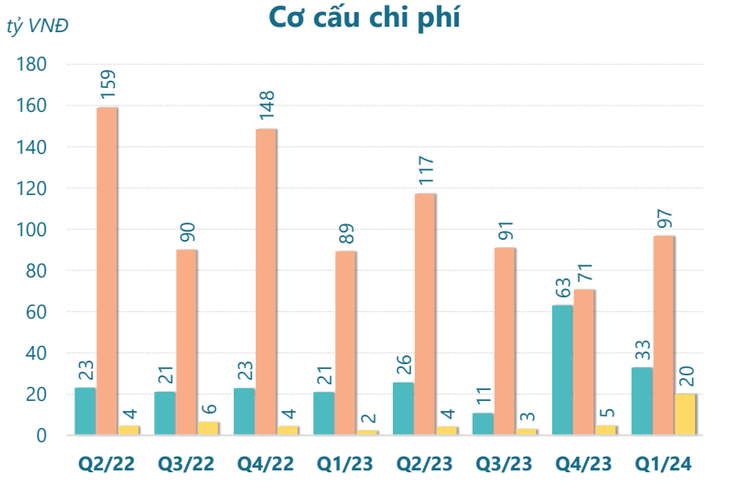

(Nguồn: fireant.vn)

Lưu chuyển tiền

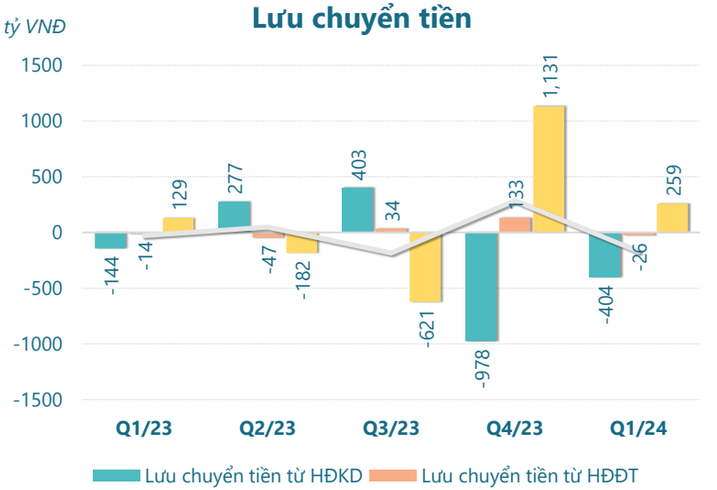

(Nguồn: fireant.vn)

CTCP Tổng Công ty Tín Nghĩa

FireAnt

Tỷ suất lợi nhuận

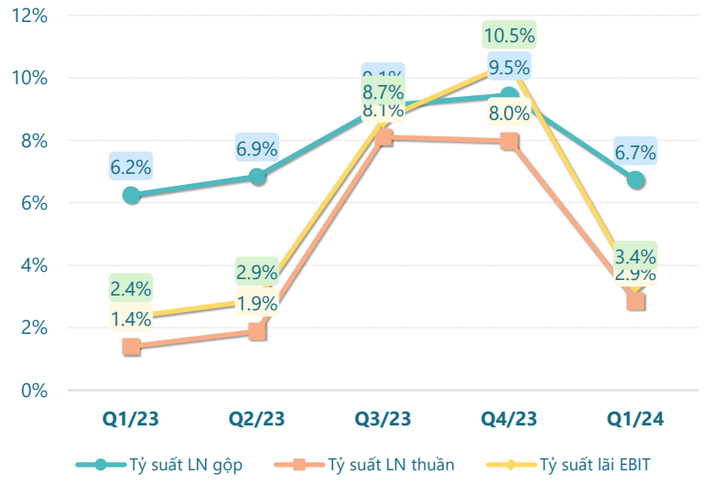

(Nguồn: fireant.vn)

Chỉ số thanh khoản

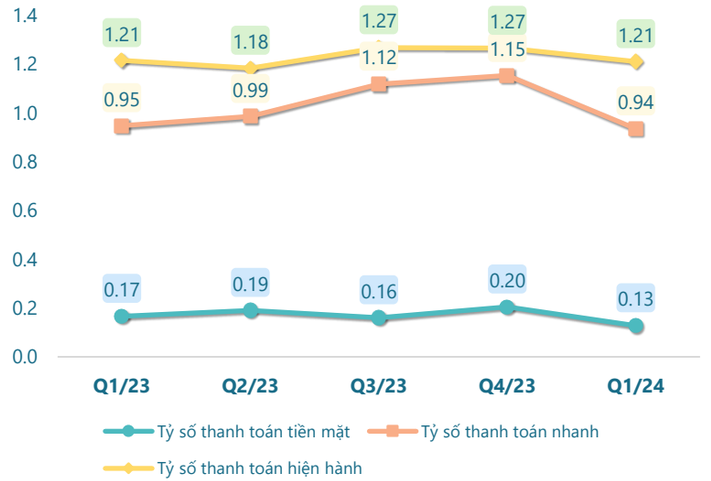

(Nguồn: fireant.vn)

Vòng quay tài sản

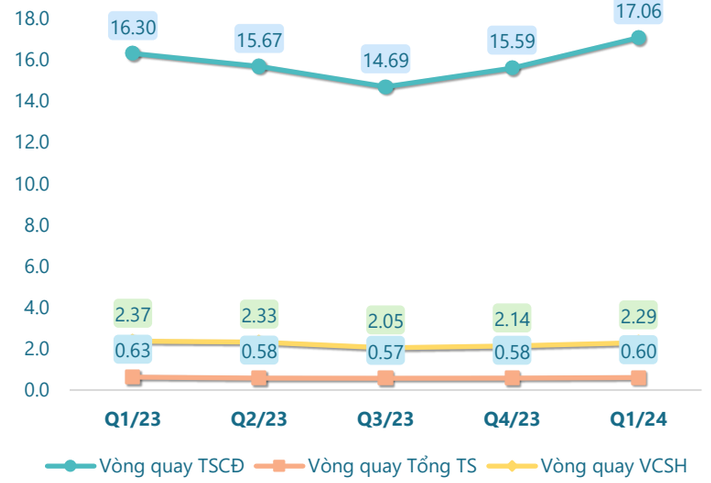

(Nguồn: fireant.vn)

Tỷ suất sinh lợi

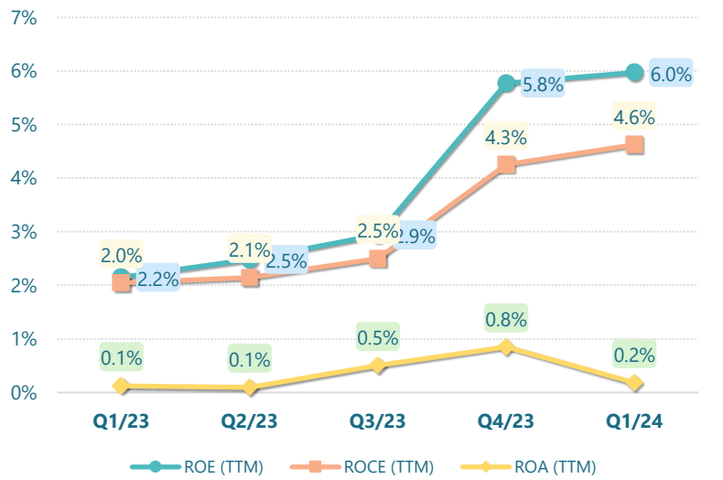

(Nguồn: fireant.vn)

Dòng tiền thuần trên Nợ ngắn hạn

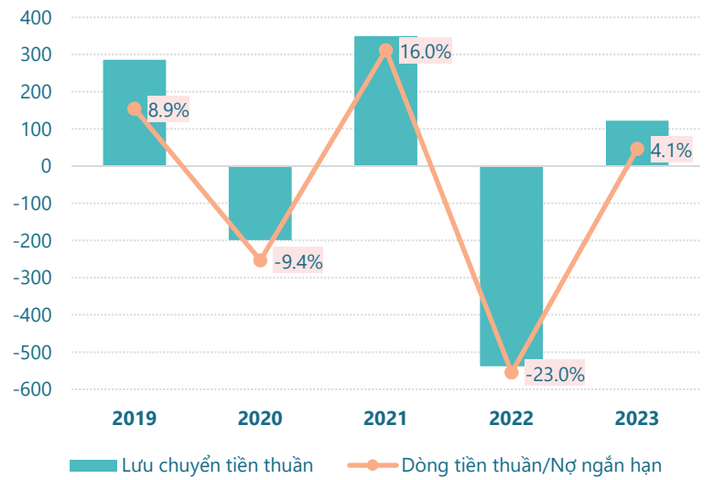

(Nguồn: fireant.vn)

Nhóm chỉ số định giá

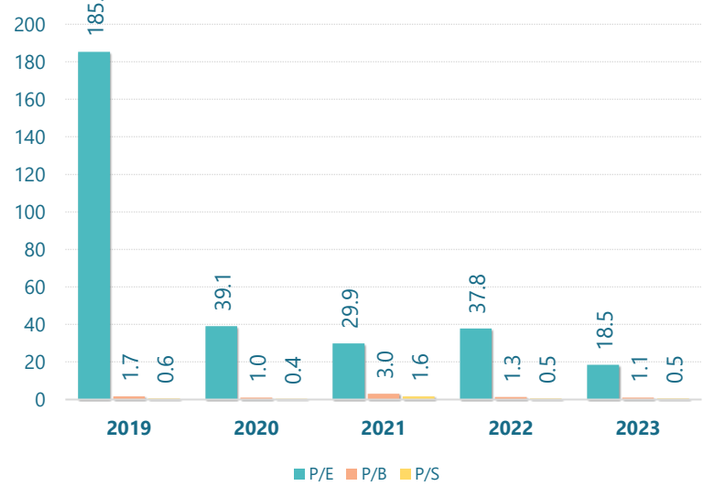

(Nguồn: fireant.vn)