CTCP Tập đoàn Xây dựng SCG

FireAnt

Ngày 31/03/2024	66,200 VNĐ		
Thay đổi	*1 tháng*	*3 tháng*	*6 tháng*
	0.5%	**-1.5%**	**0%**

Sàn giao dịch	HNX
Khoảng giá 52 tuần	63,000 - 69,600
Vốn hóa (tỷ VNĐ)	5,627
Số lượng CPLH (CP)	85,000,000
KLGD BQ 20 phiên (CP)	51,840
Sở hữu nước ngoài	0.0%
Beta	0.12
EPS	406
P/E	163.1

DT thuần
Q1/24
166
tỷ VNĐ
QoQ: ▼136| -45.1%
YoY: ▲ 35.0| 26.6%

LN trước thuế
Q1/24
11.1
tỷ VNĐ
QoQ: ▲ 0.40| 3.5%
YoY: ▲ 6.80| 158%

LN sau thuế
Q1/24
7.99
tỷ VNĐ
QoQ: ▲ 0.47| 6.3%
YoY: ▲ 13.3| 251%

ROA
2023
0.3%
+/- YoY: ▼ 0.3%

DT thuần
2023
794
tỷ VNĐ
YoY: ▼948| -54.4%

LN trước thuế
2023
24.7
tỷ VNĐ
YoY: ▼54.3| -68.8%

LN sau thuế
2023
21.1
tỷ VNĐ
YoY: ▼14.6| -40.9%

ROE
2023
1.8%
+/- YoY: ▼ 1.2%

Cơ cấu sở hữu

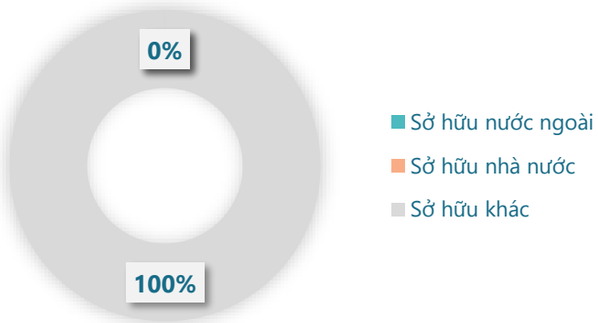

(Nguồn: fireant.vn)

Cơ cấu cổ đông

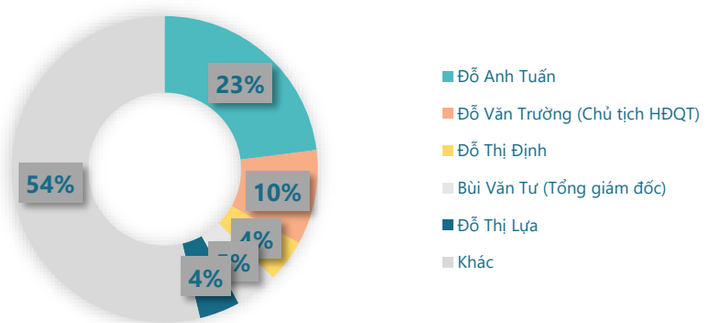

(Nguồn: fireant.vn)

Tỷ suất lợi nhuận

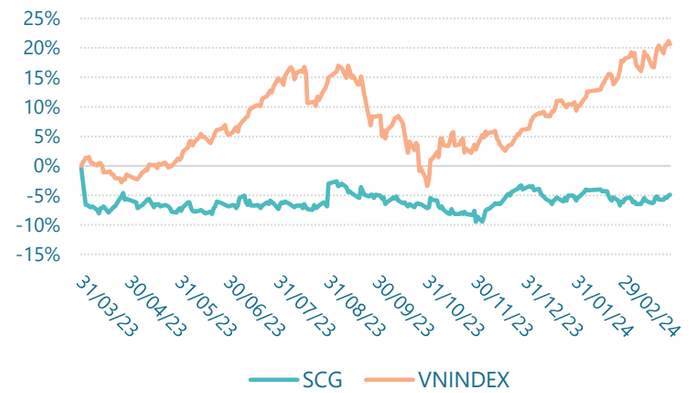

CTCP Tập đoàn Xây dựng SCG

FireAnt

Kết quả kinh doanh

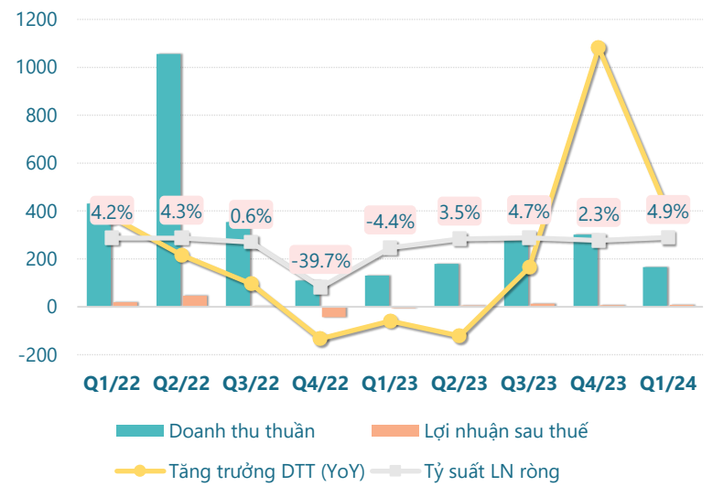

(Nguồn: fireant.vn)

EBIT - Lợi nhuận sau thuế

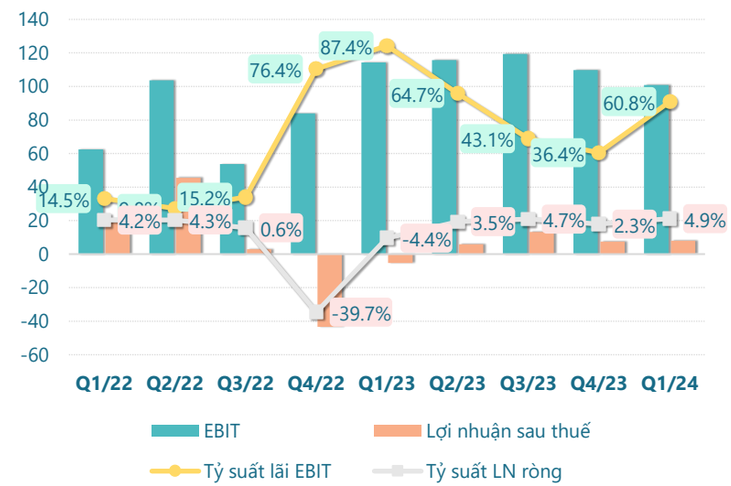

(Nguồn: fireant.vn)

Tăng trưởng lợi nhuận

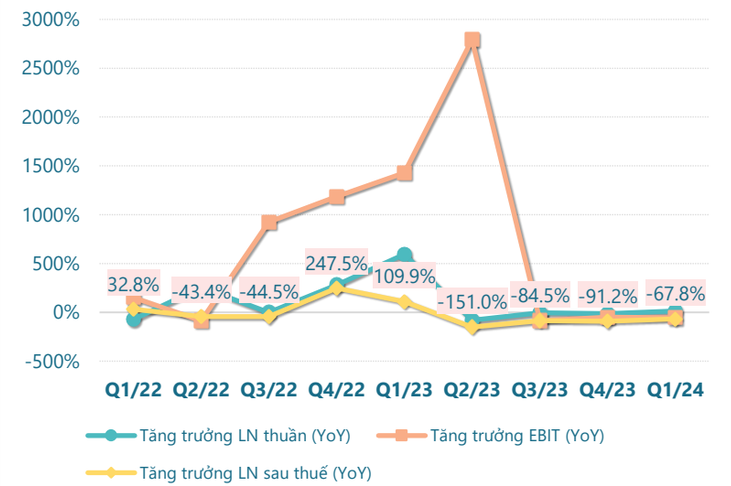

(Nguồn: fireant.vn)

Cơ cấu lợi nhuận

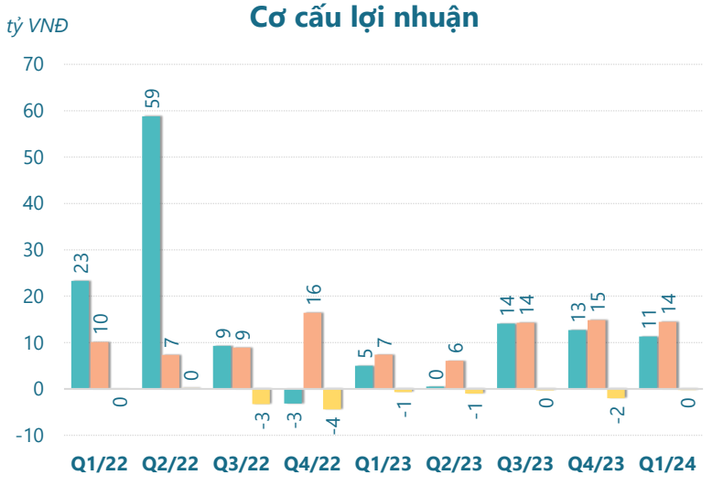

(Nguồn: fireant.vn)

Cơ cấu chi phí

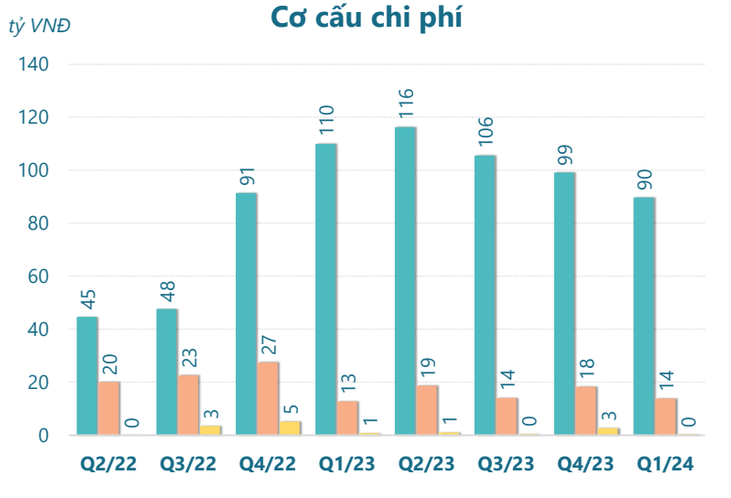

(Nguồn: fireant.vn)

Lưu chuyển tiền

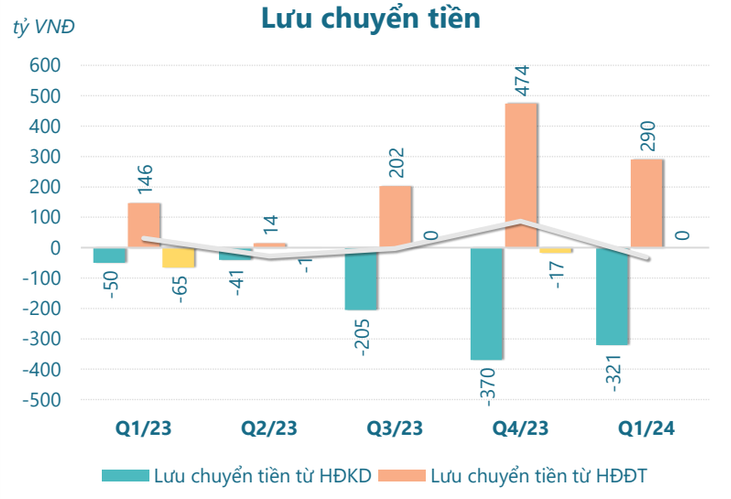

(Nguồn: fireant.vn)

CTCP Tập đoàn Xây dựng SCG

FireAnt

Tỷ suất lợi nhuận

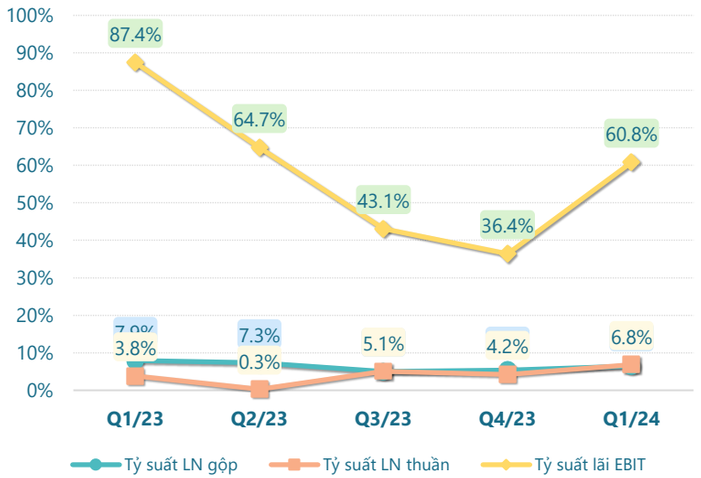

(Nguồn: fireant.vn)

Chỉ số thanh khoản

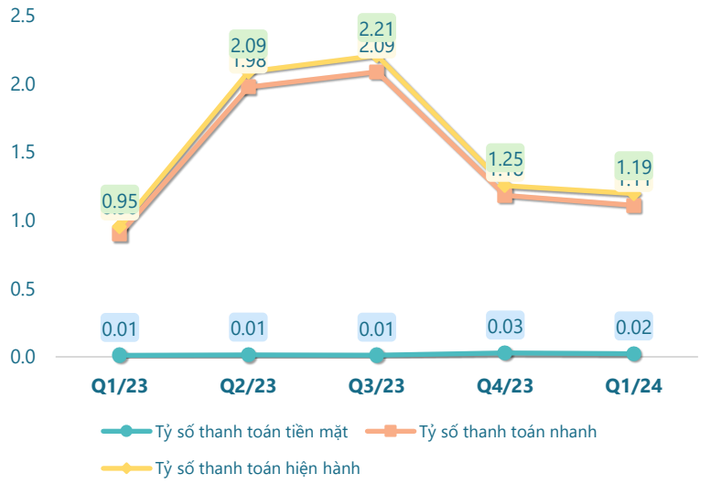

(Nguồn: fireant.vn)

Vòng quay tài sản

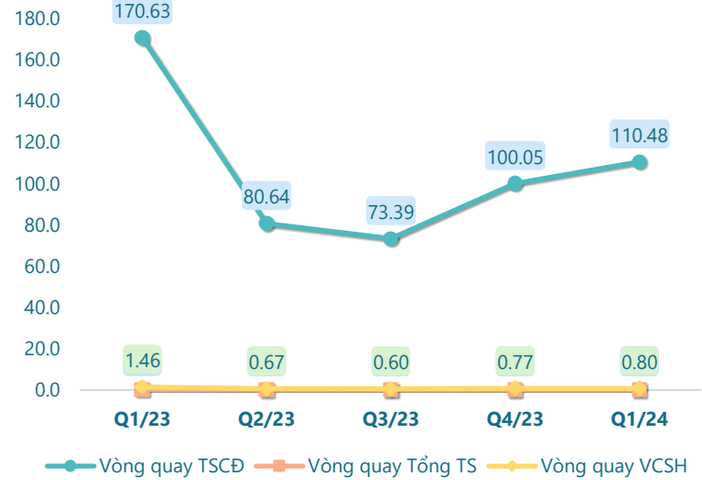

(Nguồn: fireant.vn)

Tỷ suất sinh lợi

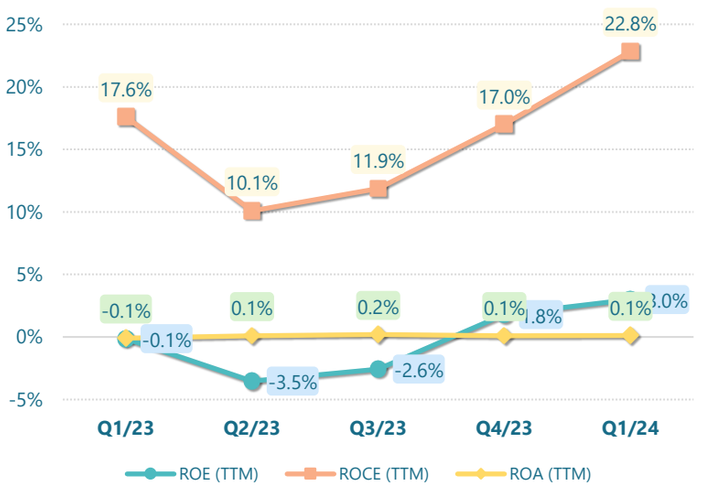

(Nguồn: fireant.vn)

Dòng tiền thuần trên Nợ ngắn hạn

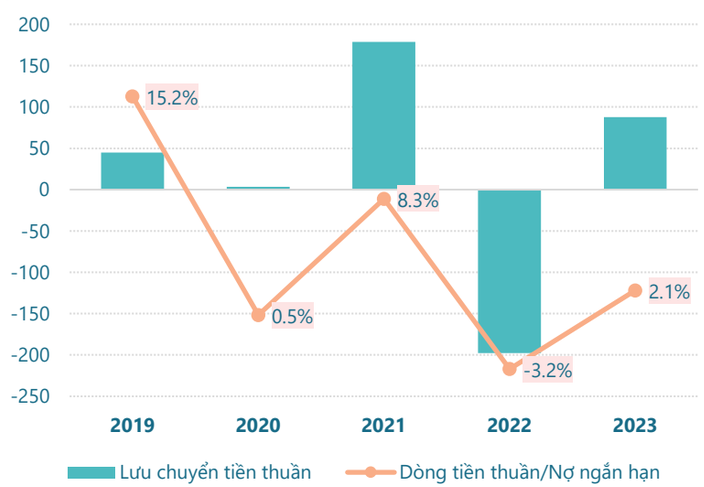

(Nguồn: fireant.vn)

Nhóm chỉ số định giá

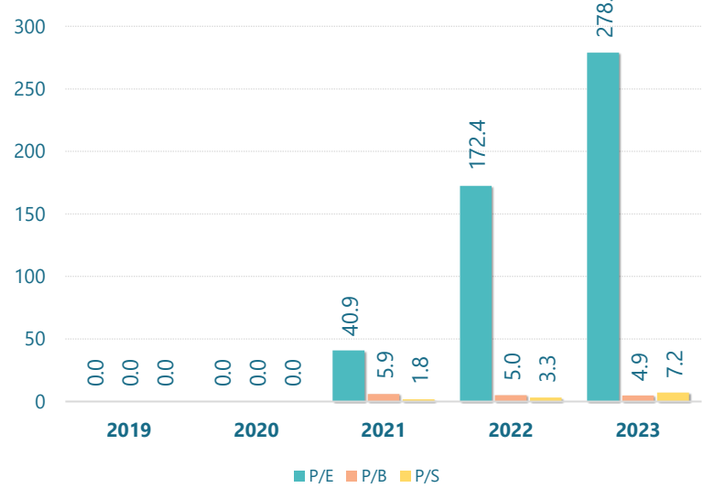

(Nguồn: fireant.vn)