

Ngày 31/03/2024	26,700 VNĐ		
Thay đổi	1 tháng	3 tháng	6 tháng
	0%	0%	0%

2023	ROE	0.4%
------	------------	-------------

Q1/24	DT thuần	11.7	QoQ ▼ 0.50 ▼ 4.0%	YoY ▼ 0.20 ▼ 1.6%
		tỷ VNĐ		

2023	DT thuần	35.5	YoY ▼ 2.60 ▼ 6.8%
		tỷ VNĐ	

Q1/24	LN gộp	2.96	QoQ ▼ 1.48 ▼ 33.2%	YoY ▲ 0.03 ▲ 1.2%
		tỷ VNĐ		

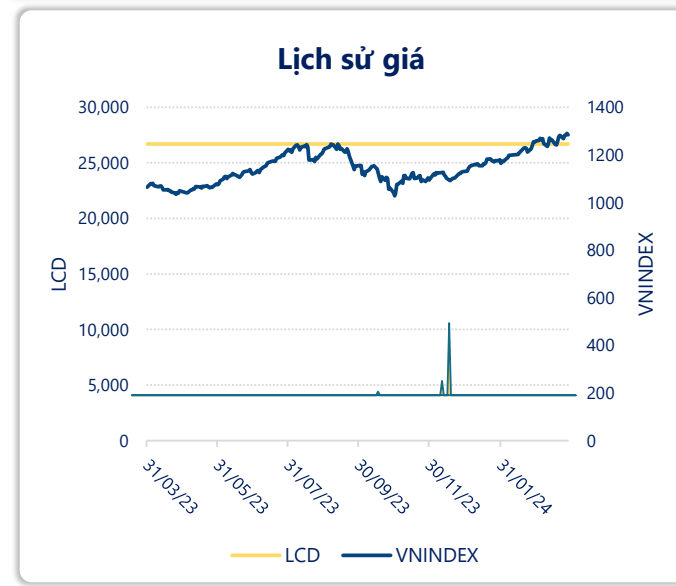
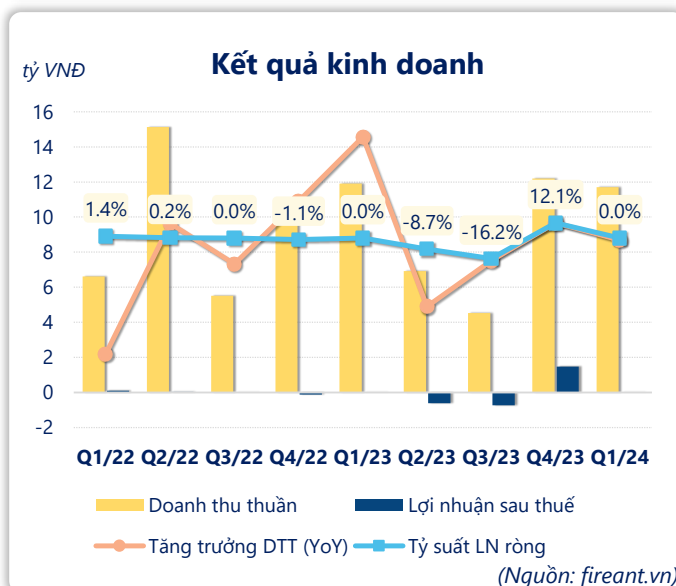
2023	LN gộp	12.0	YoY ▲ 2.05 ▲ 20.2%
		tỷ VNĐ	

Q1/24	LN thuần	0.13	QoQ ▼ 1.44 ▼ 91.5%	YoY ▲ 0.01 ▲ 11.6%
		tỷ VNĐ		

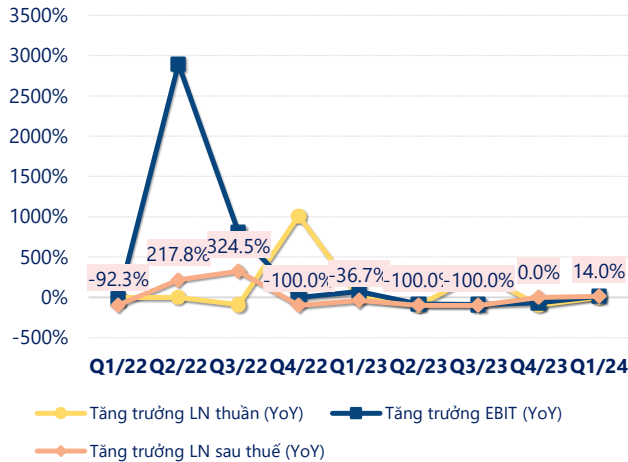
2023	LN thuần	0.12	YoY ▲ 1.02 ▲ 113%
		tỷ VNĐ	

Q1/24	LN sau thuế	0.00	QoQ ▼ 1.47 ▼ 99.7%	
		tỷ VNĐ		

2023	LN sau thuế	0.11	YoY ▼ 0.02 ▼ 10.4%
		tỷ VNĐ	

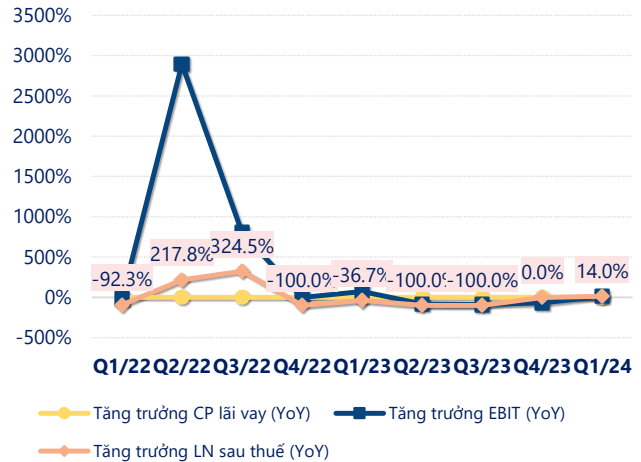


Tăng trưởng lợi nhuận



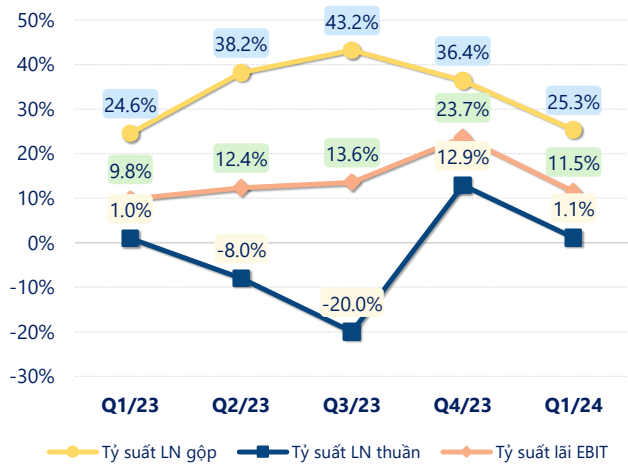
(Nguồn: fireant.vn)

Tăng trưởng chi phí



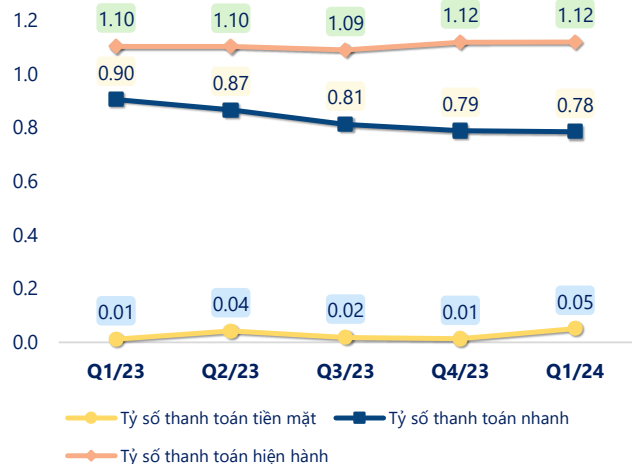
(Nguồn: fireant.vn)

Tỷ suất lợi nhuận



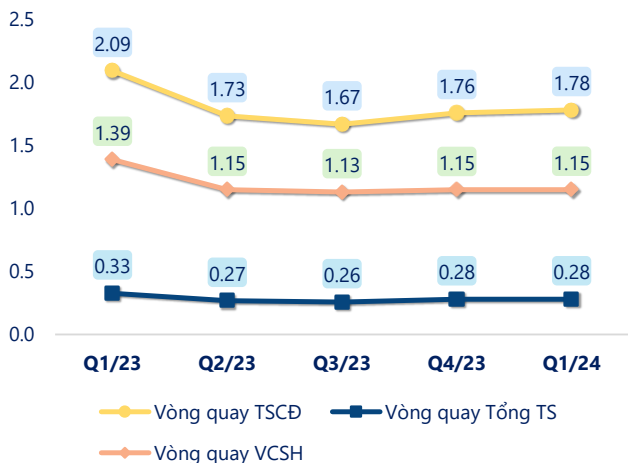
(Nguồn: fireant.vn)

Chỉ số thanh khoản



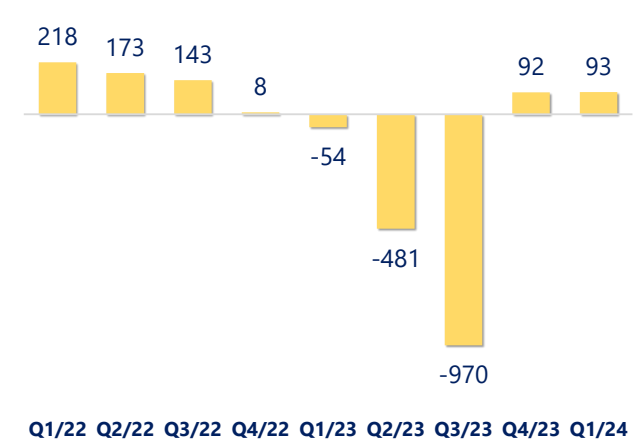
(Nguồn: fireant.vn)

Vòng quay tài sản



(Nguồn: fireant.vn)

EPS



(Nguồn: fireant.vn)

KẾT QUẢ KINH DOANH (tỷ VNĐ)	Q1/24	Q1/23	Thay đổi YoY	2023	2022	Thay đổi YoY
Doanh thu thuần	11.7	11.9	-1.6%	35.5	38.1	-6.8%
Giá vốn hàng bán	8.74	8.98	-2.6%	23.6	28.2	-16.3%
Lợi nhuận gộp	2.96	2.93	1.2%	12.0	9.95	20.2%
Doanh thu HĐTC	0.00	0.00		0.05	0.04	42.1%
Chi phí TC	1.31	1.14	15.2%	5.29	4.19	26.2%
Chi phí lãi vay	1.31	1.14	15.2%	5.29	4.19	26.2%
LN trong công ty LKLD	0	0.00		0	0	
Chi phí bán hàng	0	0.00		0	0	
Chi phí QLDN	1.52	1.67	-9.2%	6.61	6.69	-1.2%
LN thuần từ HĐKD	0.13	0.12	11.6%	0.12	-0.90	113%
Lợi nhuận khác	-0.10	-0.09	-14.5%	0.86	1.27	-32.6%
LN trước thuế	0.03	0.03	2.9%	0.98	0.38	158%
Lợi nhuận sau thuế	0.00	0.00		0.11	0.13	-10.4%
LNST của CĐ cty mẹ	0.00	0.00		0.11	0.13	-10.4%

(Nguồn: fireant.vn)

