

Ngày 31/03/2024	28,100 VNĐ		
Thay đổi	1 tháng	3 tháng	6 tháng
	-9.1%	-7.6%	-26.5%

	2023	
ROE	4.5%	+/- YoY ▲ 1.2%

	Q1/24		
DT thuần	3,151	QoQ ▲ 132 ▲ 4.4%	YoY ▲ 848 ▲ 36.8%
	tỷ VNĐ		

	2023	
DT thuần	11,912	YoY ▼ 339 ▼ 2.8%
	tỷ VNĐ	

	Q1/24		
LN gộp	360	QoQ ▲ 29.0 ▲ 8.8%	YoY ▲ 55.0 ▲ 18.0%
	tỷ VNĐ		

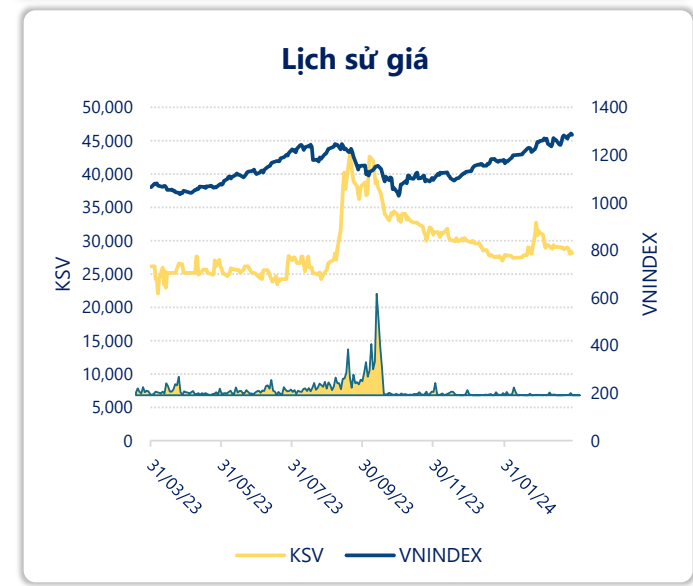
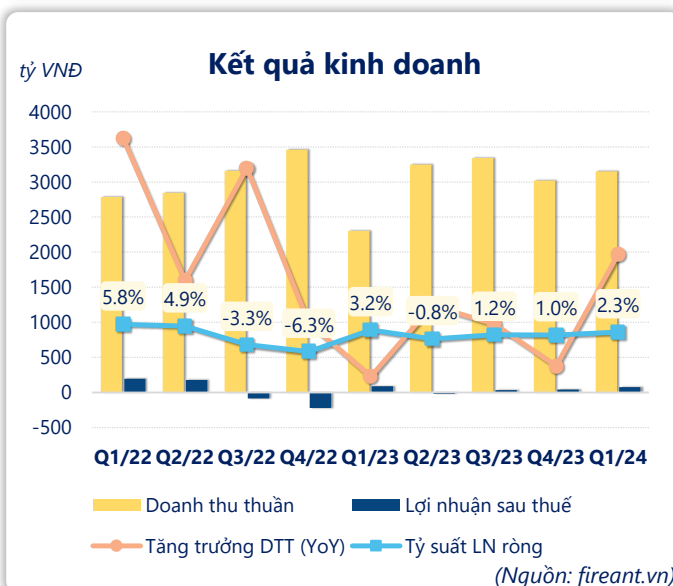
	2023	
LN gộp	1,123	YoY ▼ 1.00 ▼ 0.1%
	tỷ VNĐ	

	Q1/24		
LN thuần	95.5	QoQ ▼ 11.5 ▼ 10.7%	YoY ▼ 11.5 ▼ 10.7%
	tỷ VNĐ		

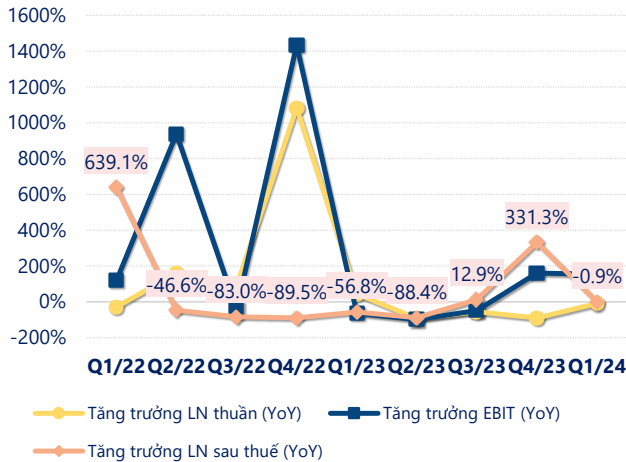
	2023	
LN thuần	270	YoY ▼ 17.0 ▼ 5.9%
	tỷ VNĐ	

	Q1/24		
LN sau thuế	76.4	QoQ ▲ 35.8 ▲ 88.1%	YoY ▼ 13.3 ▼ 14.9%
	tỷ VNĐ		

	2023	
LN sau thuế	160	YoY ▼ 42.0 ▼ 20.8%
	tỷ VNĐ	

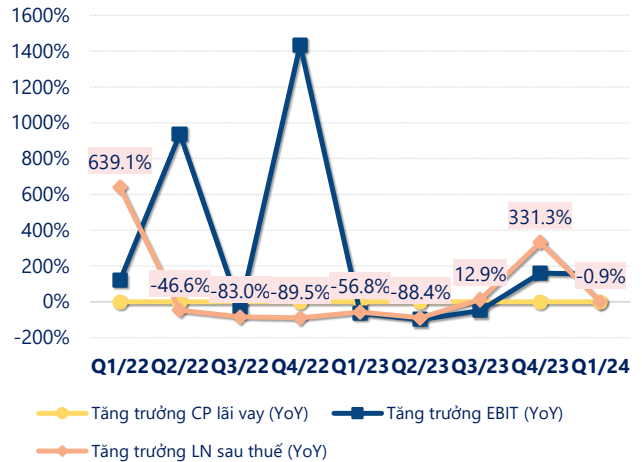


Tăng trưởng lợi nhuận



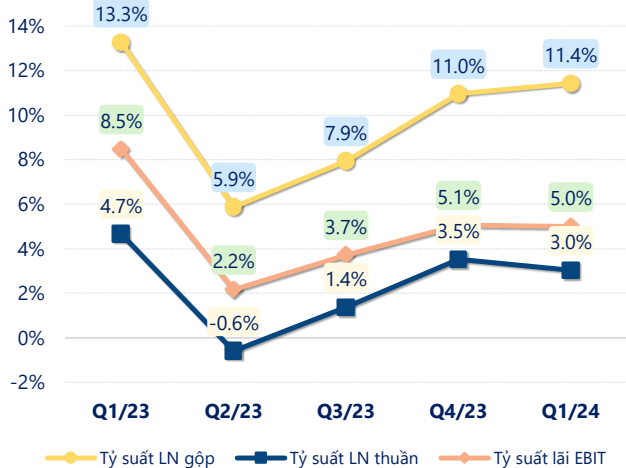
(Nguồn: fireant.vn)

Tăng trưởng chi phí



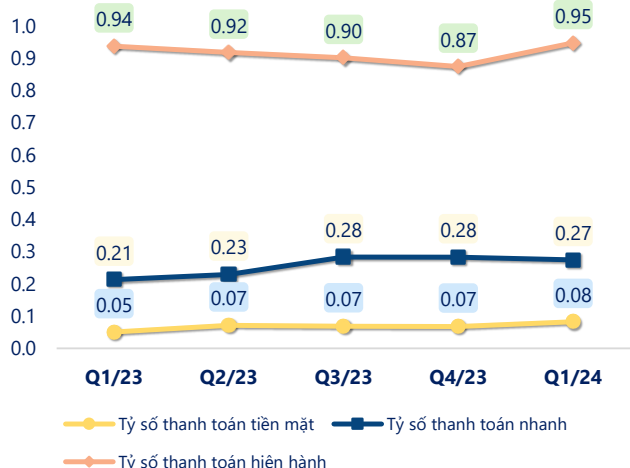
(Nguồn: fireant.vn)

Tỷ suất lợi nhuận



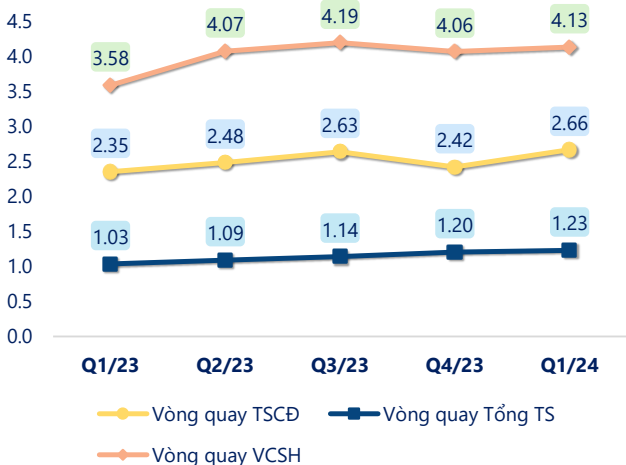
(Nguồn: fireant.vn)

Chỉ số thanh khoản



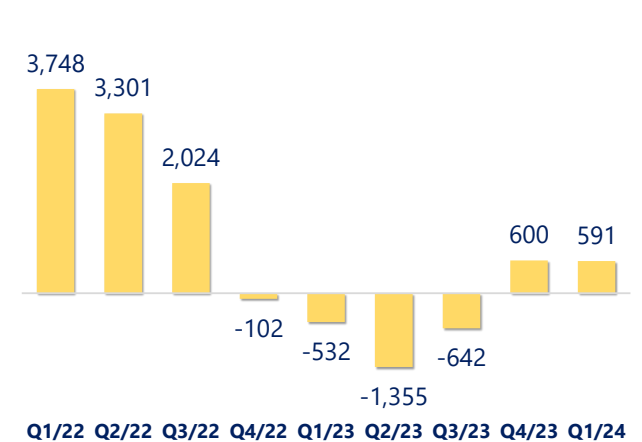
(Nguồn: fireant.vn)

Vòng quay tài sản



(Nguồn: fireant.vn)

EPS



(Nguồn: fireant.vn)

KẾT QUẢ KINH DOANH (tỷ VNĐ)	Q1/24	Q1/23	Thay đổi YoY	2023	2022	Thay đổi YoY
Doanh thu thuần	3,151	2,303	36.8%	11,912	12,251	-2.8%
Giá vốn hàng bán	2,791	1,998	39.7%	10,789	11,127	-3.0%
Lợi nhuận gộp	360	305	18.0%	1,123	1,124	-0.1%
Doanh thu HĐTC	1.46	3.98	-63.3%	9.90	6.82	45.2%
Chi phí TC	92.8	86.4	7.4%	367	359	2.3%
Chi phí lãi vay	62.1	86.4	-28.1%	337	299	12.6%
LN trong công ty LKLD	0	0.00		0	0	
Chi phí bán hàng	20.5	13.5	51.5%	77.2	86.0	-10.3%
Chi phí QLDN	153	102	49.7%	419	399	5.0%
LN thuần từ HĐKD	95.5	107	-10.7%	270	287	-5.9%
Lợi nhuận khác	-0.25	1.38	-118%	-36.0	-39.4	8.6%
LN trước thuế	95.2	109	-12.6%	234	247	-5.5%
Lợi nhuận sau thuế	76.4	89.7	-14.9%	160	202	-20.8%
LNST của CĐ cty mẹ	72.7	74.5	-2.4%	134	104	29.0%

(Nguồn: fireant.vn)

