CTCP Tư vấn đầu tư IDICO

FireAnt

Ngày 31/03/2024	24,000 VNĐ		
Thay đổi	*1 tháng*	*3 tháng*	*6 tháng*
	17.1%	**20.0%**	**50.2%**

Sàn giao dịch	HNX
Khoảng giá 52 tuần	15,800 - 31,235
Vốn hóa (tỷ VNĐ)	48
Số lượng CPLH (CP)	2,000,000
KLGD BQ 20 phiên (CP)	450
Sở hữu nước ngoài	9.3%
Beta	0.00
EPS	961
P/E	25.0

DT thuần
Q1/24
3.58
tỷ VNĐ
QoQ: ▼3.55| -49.7%
YoY: ▼0.59| -14.1%

LN trước thuế
Q1/24
0.22
tỷ VNĐ
QoQ: ▼0.63| -74.7%
YoY: ▼0.11| -34.7%

LN sau thuế
Q1/24
0.17
tỷ VNĐ
QoQ: ▼0.51| -74.7%
YoY: ▼0.10| -36.2%

ROA
2023
5.5%
+/- YoY: ▼ 1.9%

DT thuần
2023
24.7
tỷ VNĐ
YoY: ▼2.40| -9.0%

LN trước thuế
2023
2.53
tỷ VNĐ
YoY: ▼0.84| -25.1%

LN sau thuế
2023
2.02
tỷ VNĐ
YoY: ▼0.66| -24.9%

ROE
2023
8.1%
+/- YoY: ▼ 2.3%

Cơ cấu sở hữu

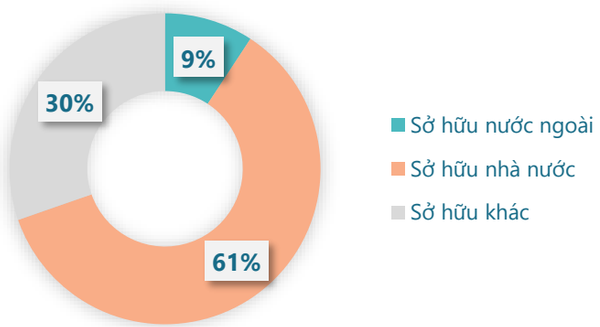

(Nguồn: fireant.vn)

Cơ cấu cổ đông

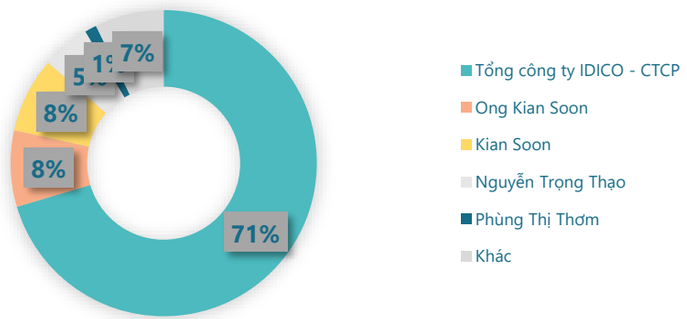

(Nguồn: fireant.vn)

Tỷ suất lợi nhuận

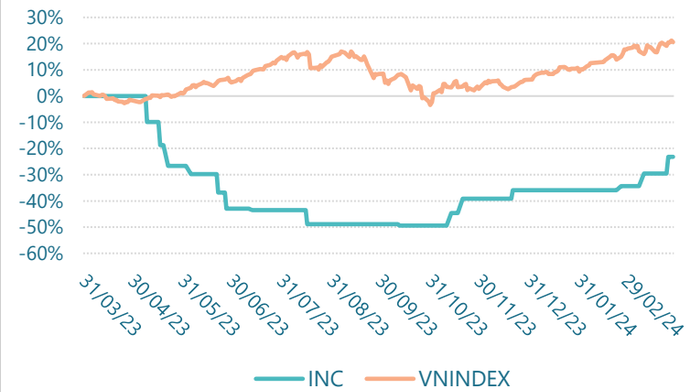

Kết quả kinh doanh

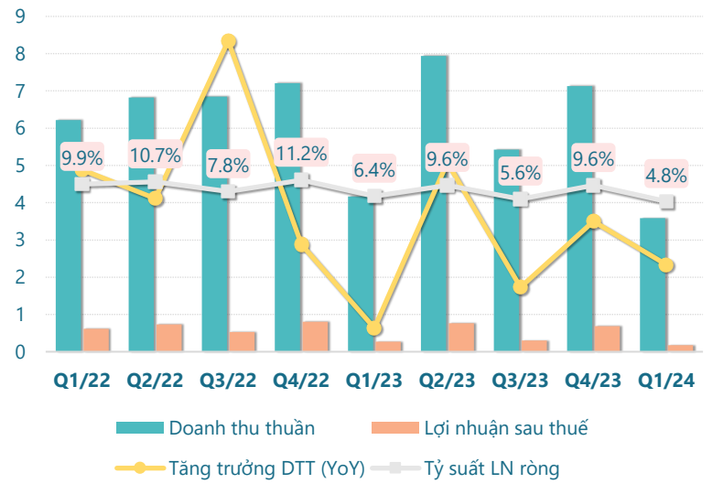

(Nguồn: fireant.vn)

EBIT - Lợi nhuận sau thuế

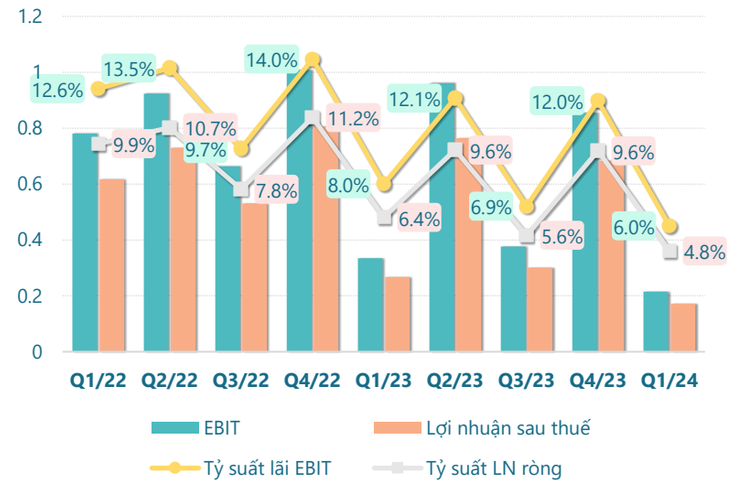

(Nguồn: fireant.vn)

Tăng trưởng lợi nhuận

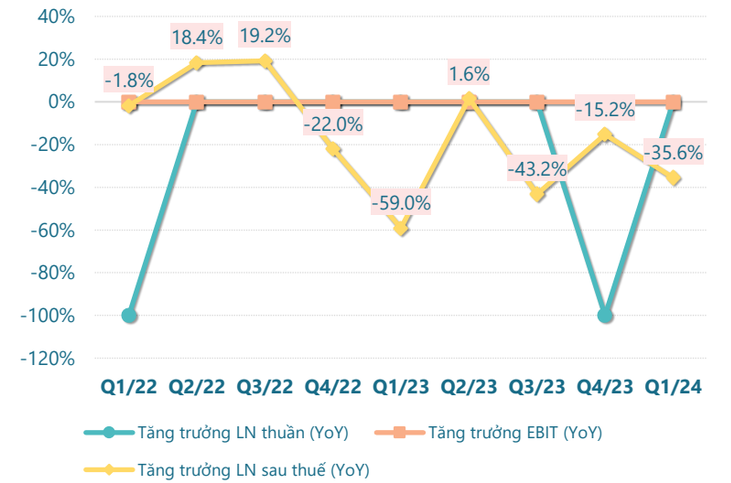

(Nguồn: fireant.vn)

Cơ cấu lợi nhuận

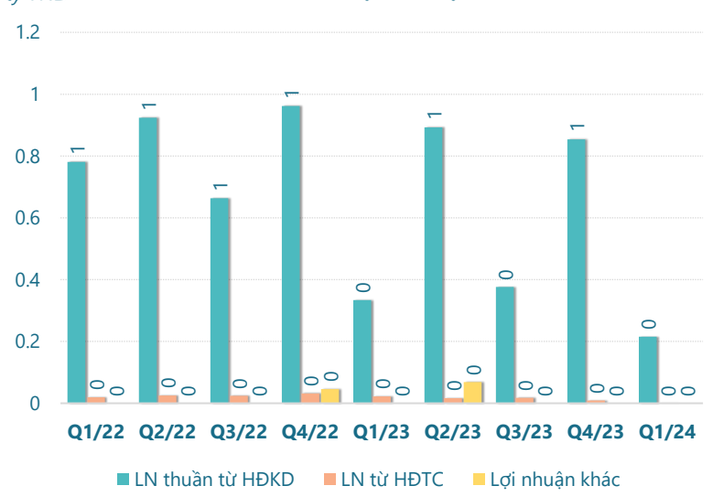

(Nguồn: fireant.vn)

Cơ cấu chi phí

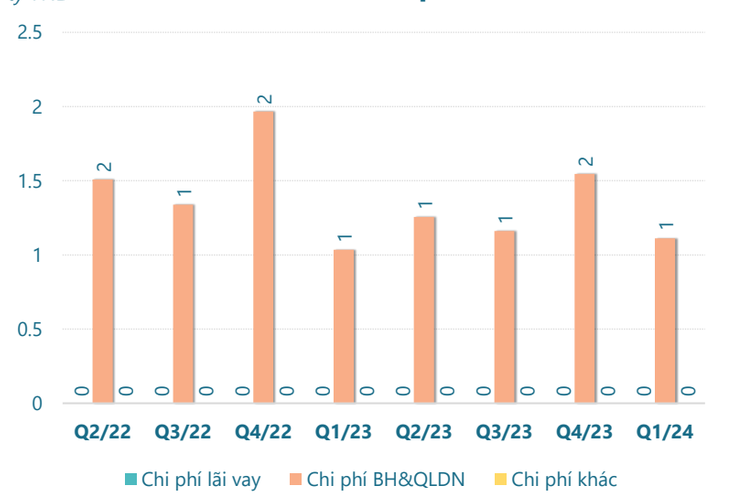

(Nguồn: fireant.vn)

Lưu chuyển tiền

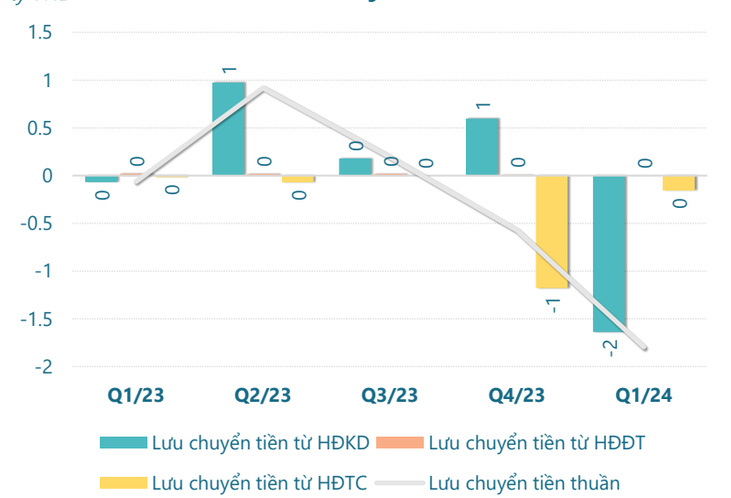

(Nguồn: fireant.vn)

CTCP Tư vấn đầu tư IDICO

FireAnt

Tỷ suất lợi nhuận

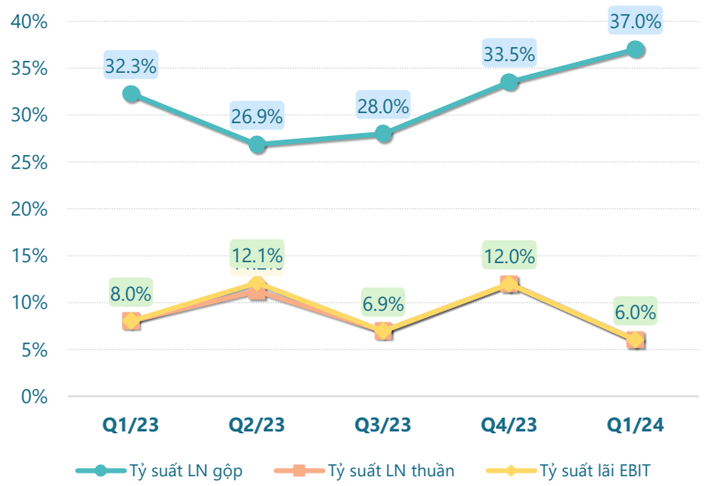

(Nguồn: fireant.vn)

Chỉ số thanh khoản

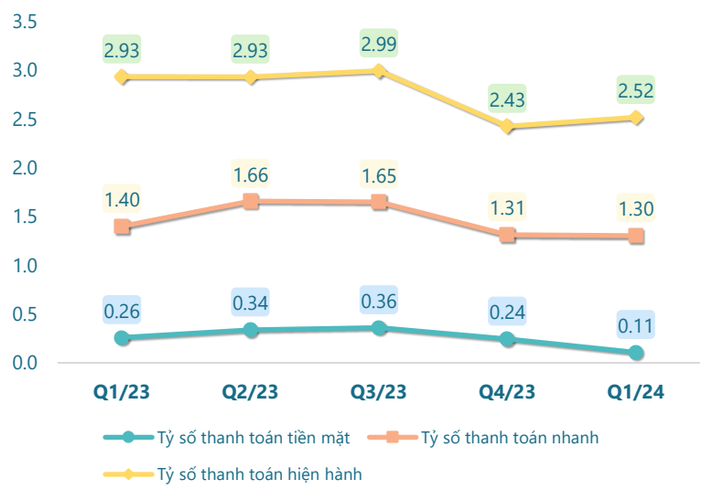

(Nguồn: fireant.vn)

Vòng quay tài sản

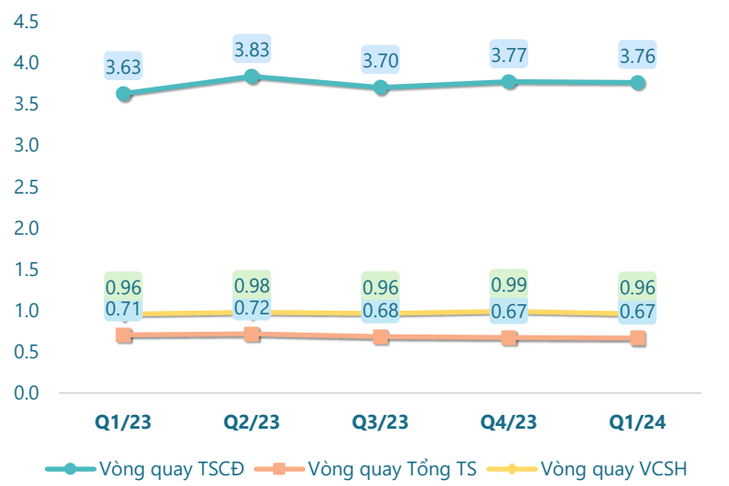

(Nguồn: fireant.vn)

Tỷ suất sinh lợi

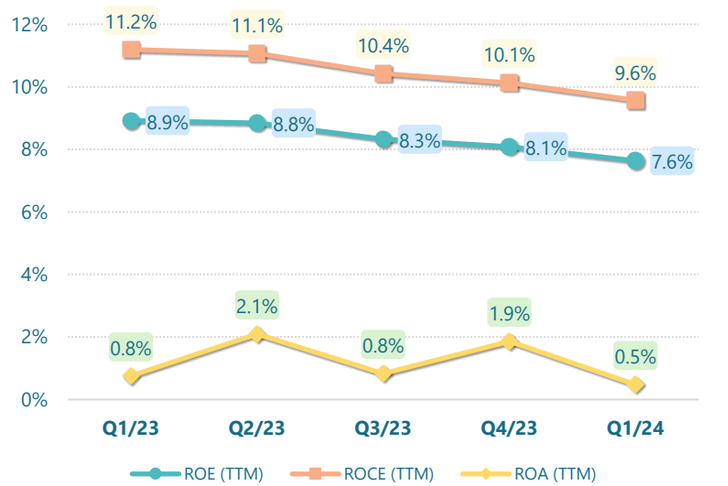

(Nguồn: fireant.vn)

Dòng tiền thuần trên Nợ ngắn hạn

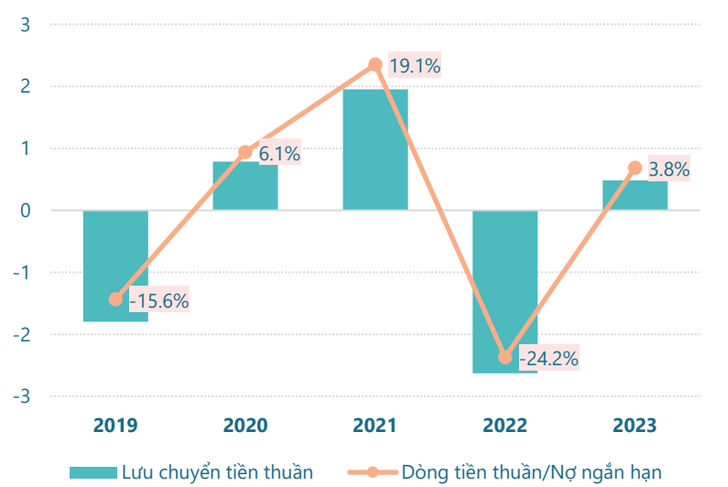

(Nguồn: fireant.vn)

Nhóm chỉ số định giá

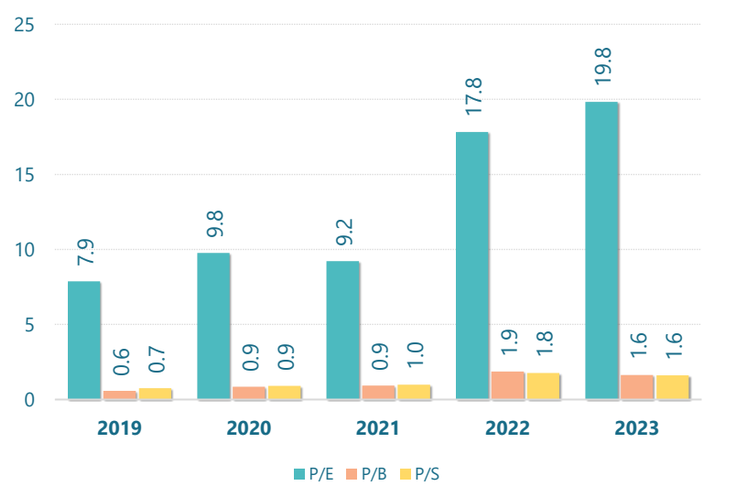

(Nguồn: fireant.vn)