FireAnt

CTCP Tư vấn đầu tư IDICO (HNX: INC)

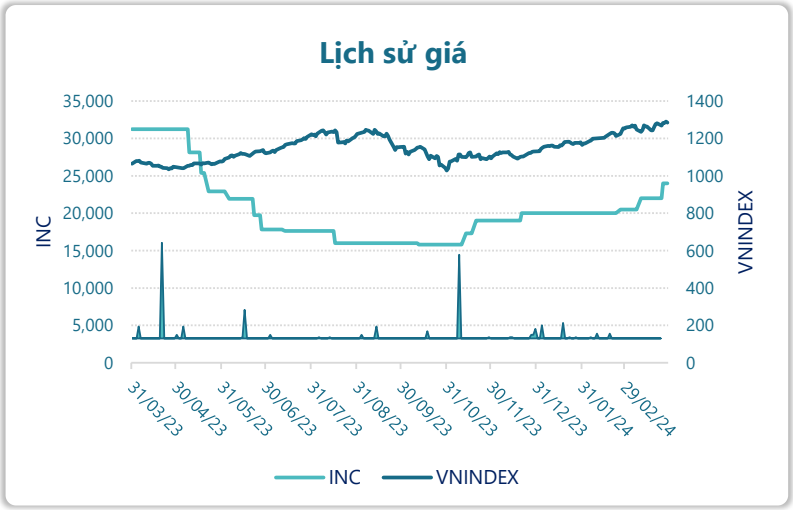

Thông tin giao dịch	31/03/2024
Giá hiện tại (VNĐ)	**24,000**
Cao nhất 52 tuần (VNĐ)	31,235
Thấp nhất 52 tuần (VNĐ)	15,800
SL cổ phiếu LH	2,000,000
KLGD BQ 20 phiên (CP)	450
% sở hữu nước ngoài	9.3%
Vốn điều lệ (tỷ VNĐ)	
Vốn hóa (tỷ VNĐ)	48
P/E	25.0
EPS	961

DT thuần

Q1/24

3.58

tỷ VNĐ

QoQ: ▼3.55| -49.7%

YoY: ▼0.59| -14.1%

LN sau thuế

Q1/24

0.17

tỷ VNĐ

QoQ: ▼0.51| -74.7%

YoY: ▼0.10| -36.2%

Tỷ suất lãi EBIT

2023

10.2%

+/- YoY: ▼ 2.2%

DT thuần

2023

24.7

tỷ VNĐ

YoY: ▼2.40| -9.0%

LN sau thuế

2023

2.02

tỷ VNĐ

YoY: ▼0.66| -24.9%

ROE

2023

8.1%

+/- YoY: ▼ 2.3%

Powered by Infographic

Kết quả kinh doanh

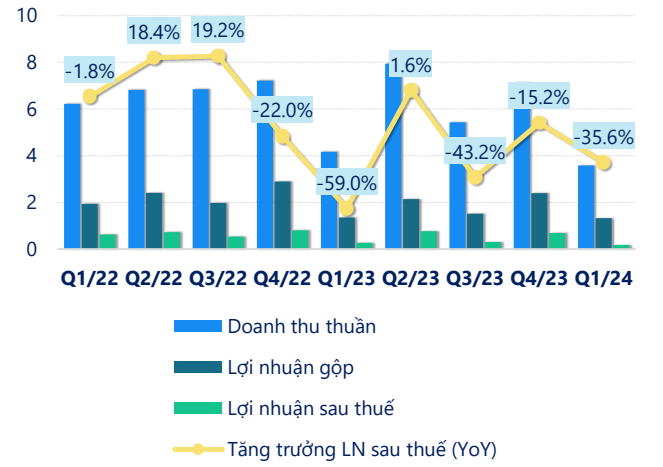

(Nguồn: fireant.vn)

Cơ cấu Tổng tài sản

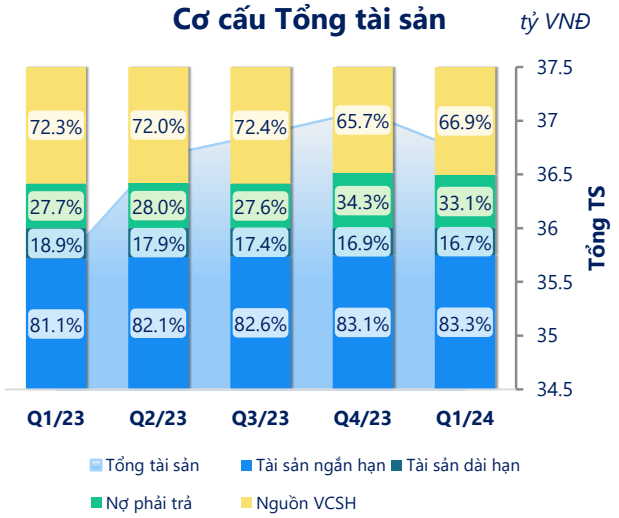

(Nguồn: fireant.vn)

Cơ cấu Tài sản ngắn hạn/Tổng TS

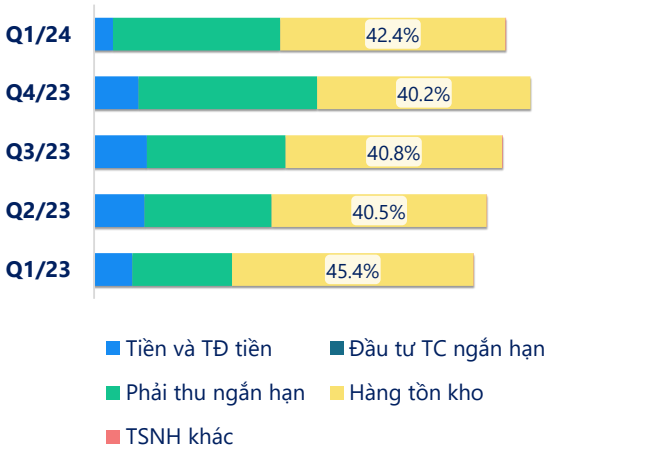

(Nguồn: fireant.vn)

Cơ cấu Tài sản dài hạn/Tổng TS

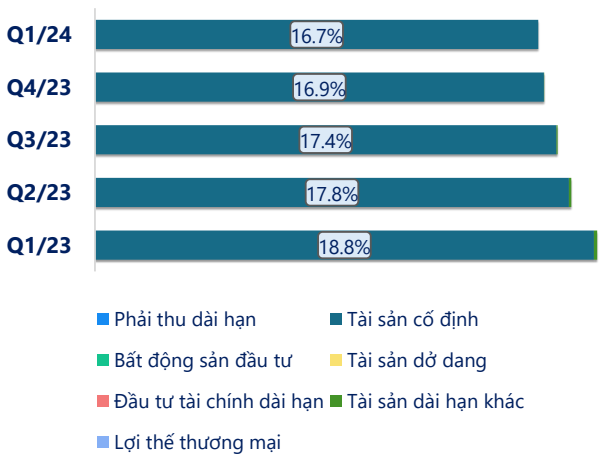

(Nguồn: fireant.vn)

Nợ vay

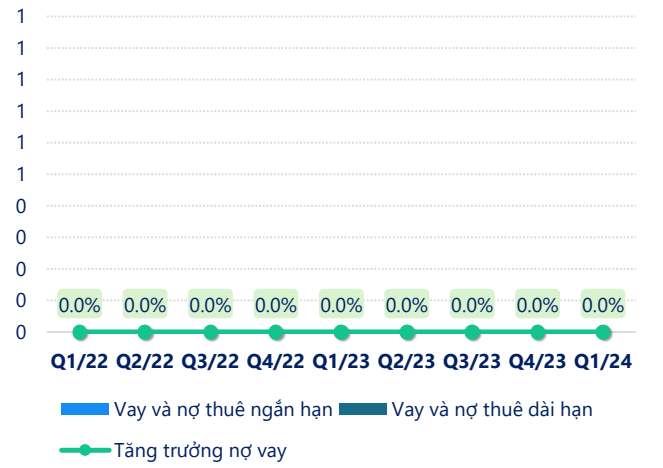

(Nguồn: fireant.vn)

Vốn chủ sở hữu

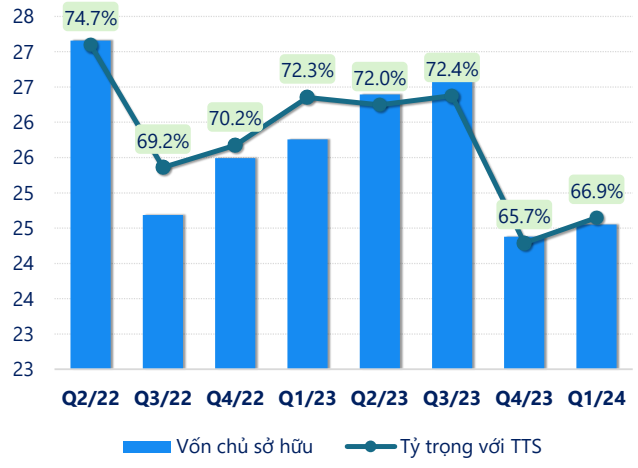

(Nguồn: fireant.vn)

Phải thu ngắn hạn

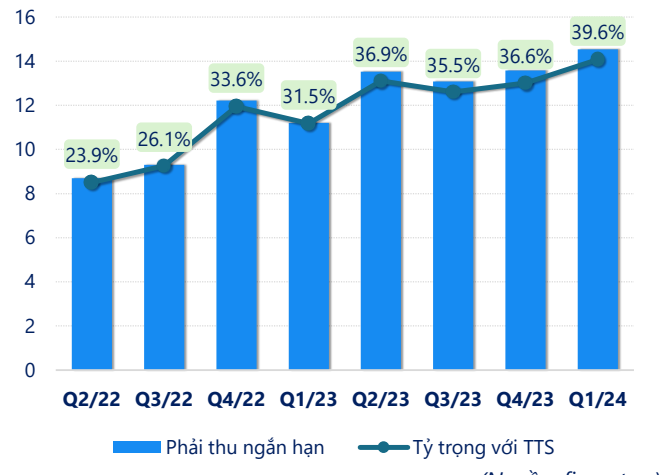

(Nguồn: fireant.vn)

Hàng tồn kho

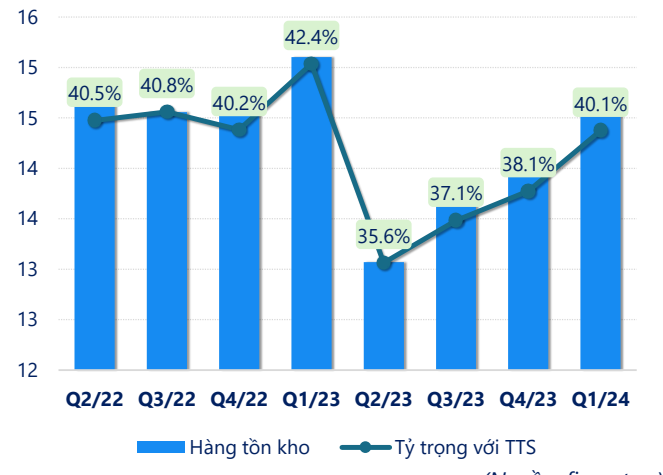

(Nguồn: fireant.vn)

Tài sản cố định

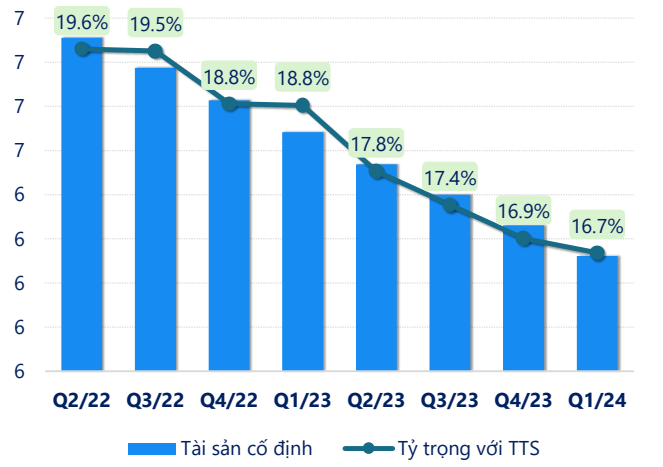

(Nguồn: fireant.vn)

Tài sản dở dang

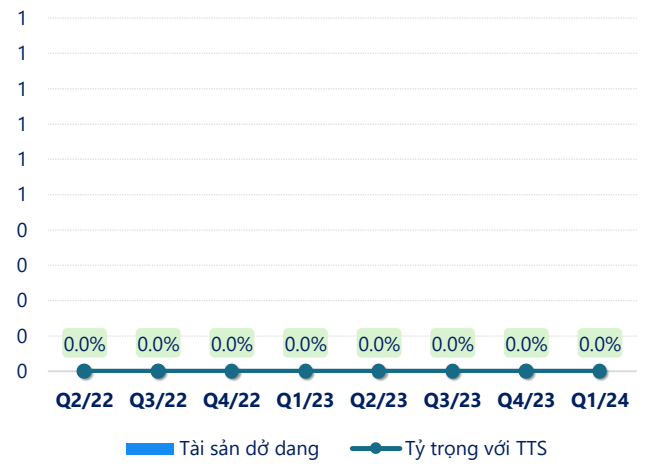

(Nguồn: fireant.vn)

Chỉ số thanh khoản

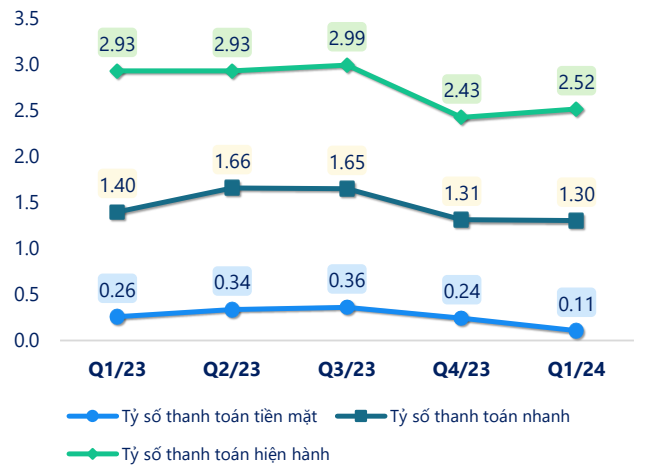

(Nguồn: fireant.vn)

Vòng quay tài sản

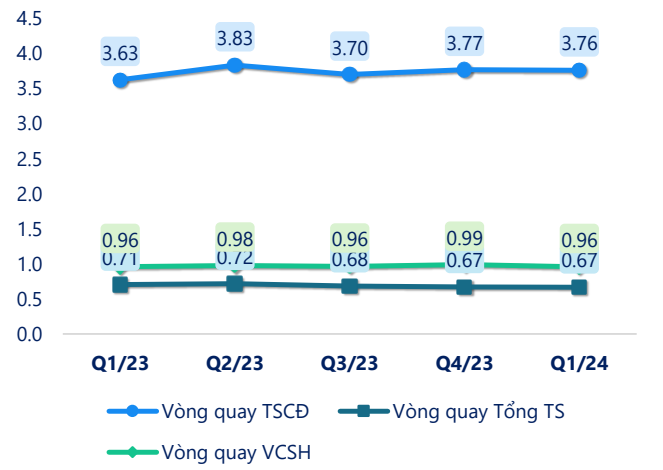

(Nguồn: fireant.vn)

CÂN ĐỐI KẾ TOÁN *(tỷ VNĐ)*	Q1/23	Q2/23	Q3/23	Q4/23	Q1/24
Tổng tài sản	**35.6**	**36.7**	**36.9**	**37.1**	**36.7**
Tài sản ngắn hạn	**28.9**	**30.1**	**30.5**	**30.8**	**30.6**
Tiền và tương đương tiền	2.55	3.47	3.67	3.09	1.30
Đầu tư tài chính ngắn hạn	0	0	0	0	0
Phải thu ngắn hạn	11.2	13.5	13.1	13.6	14.5
Hàng tồn kho	15.1	13.1	13.7	14.1	14.7
Tài sản ngắn hạn khác	0.03	0.04	0.04	0.03	0.02
Tài sản dài hạn	**6.73**	**6.57**	**6.42**	**6.27**	**6.12**
Phải thu dài hạn	0	0	0	0	0
Tài sản cố định	6.68	6.54	6.40	6.26	6.12
Bất động sản đầu tư	0	0	0	0	0
Tài sản dở dang	0	0	0	0	0
Đầu tư tài chính dài hạn	0	0	0	0	0
Tài sản dài hạn khác	0.04	0.03	0.02	0.00	0
Lợi thế thương mại	0	0	0	0	0
Nợ phải trả	**9.85**	**10.3**	**10.2**	**12.7**	**12.2**
Nợ ngắn hạn	**9.85**	**10.3**	**10.2**	**12.7**	**12.2**
Vay và nợ thuê ngắn hạn	0	0	0	0	0
Phải trả người bán ngắn hạn	2.29	2.57	3.09	4.11	2.94
Nợ dài hạn	0	0	0	0	0
Vay và nợ thuê dài hạn	0	0	0	0	0
Nguồn vốn chủ sở hữu	**25.8**	**26.4**	**26.7**	**24.4**	**24.6**
Vốn chủ sở hữu	**25.8**	**26.4**	**26.7**	**24.4**	**24.6**
Vốn điều lệ	20.0	20.0	20.0	20.0	20.0
Kinh phí và quỹ khác	0	0	0	0	0

(Nguồn: fireant.vn)