FireAnt

KẾT QUẢ KINH DOANH

Ngày 29/12/2023	7,400 VNĐ		
Thay đổi	*1 tháng*	*3 tháng*	*6 tháng*
	7.9%	9.4%	12.5%

DT thuần

2023

2,262 *tỷ VNĐ*

YoY
▲ 461
▲ 25.6%

LN gộp

2023

69.8 *tỷ VNĐ*

YoY
▼ 12.6
▼ 15.3%

LN thuần

2023

27.5 *tỷ VNĐ*

YoY
▲ 3.70
▲ 15.8%

LN sau thuế

2023

21.1 *tỷ VNĐ*

YoY
▲ 3.70
▲ 20.7%

ROE

2023

4.4%

+/- YoY
▲ 0.8%

ROA

2023

1.3%

+/- YoY
▲ 0.2%

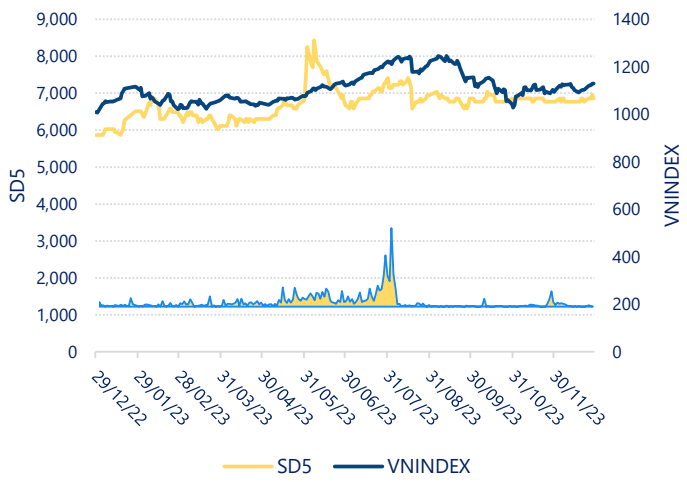

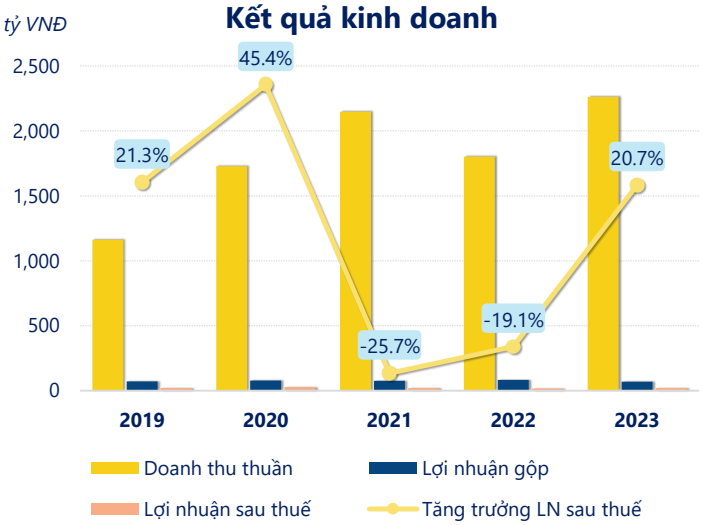

Năm 2023, SD5 ghi nhận doanh thu thuần 2,262 tỷ đồng và lợi nhuận sau thuế 21.05 tỷ đồng, lần lượt tăng 25.6% và tăng 20.7% so với năm trước.

Công ty có sự tăng trưởng về doanh thu và lợi nhuận, với ROE đạt 4.42%. Là một tín hiệu tích cực về hoạt động kinh doanh, tuy nhiên công ty cần cải thiện hiệu quả hoạt động tốt hơn.

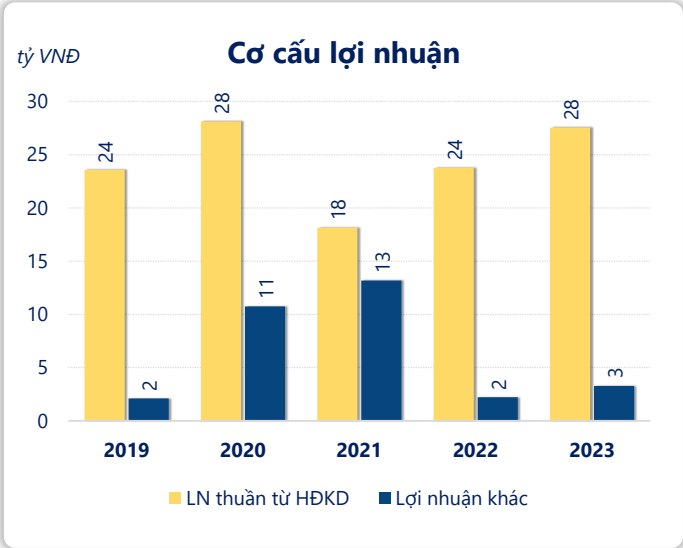

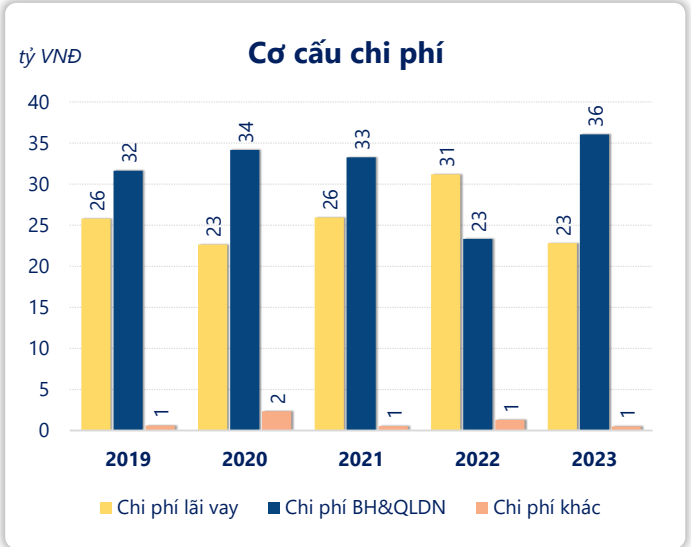

Năm 2023, SD5 có lợi nhuận thuần từ hoạt động kinh doanh đạt 27.53 tỷ đồng, tăng lên 3.76 tỷ so với năm trước. Và cao hơn mức bình quân lợi nhuận thuần 5 năm (24.22 tỷ đồng) là 3.31 tỷ đồng. Cho thấy xu hướng tích cực từ hoạt động kinh doanh khi có sự phục hồi trong những năm gần đây.

Chi phí lãi vay giảm xuống so với năm trước, còn 22.83 tỷ đồng. Nhưng chi phí bán hàng và quản lý doanh nghiệp tăng lên, ở mức 36.03 tỷ đồng. Bên cạnh đó, chi phí khác bằng 0.51 tỷ đồng, giảm xuống so với năm trước.

ROE của SD5 năm 2023 tăng trưởng so với năm trước đạt giá trị bằng 4.42%, tuy nhiên vẫn thấp hơn mức bình quân trong vòng 5 năm gần đây.

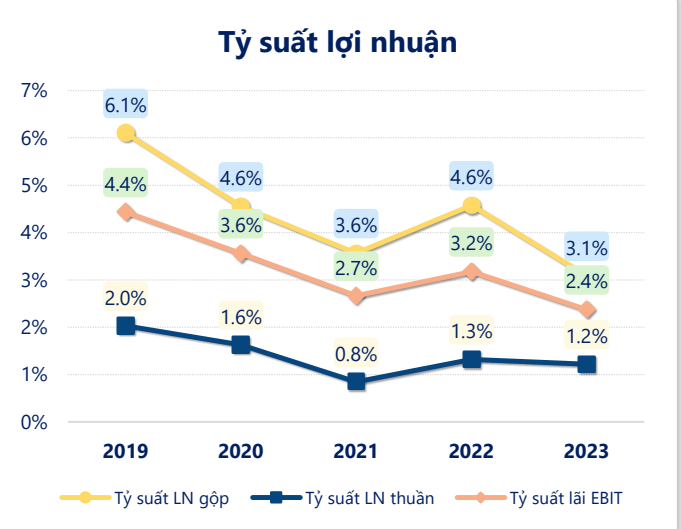

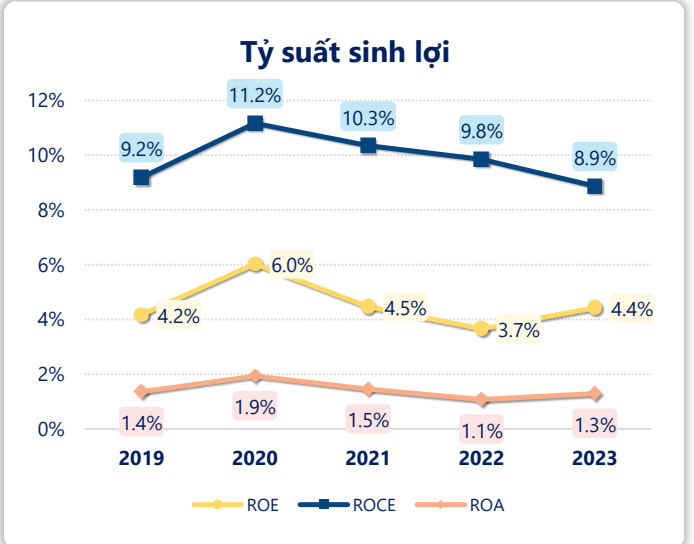

KẾT QUẢ KINH DOANH (tỷ VNĐ)	2019	2020	2021	2022	2023
Doanh thu thuần	**1,161**	**1,728**	**2,148**	**1,801**	**2,262**
Giá vốn hàng bán	1,091	1,649	2,071	1,718	2,192
Lợi nhuận gộp	**70.9**	**78.6**	**76.5**	**82.4**	**69.8**
Doanh thu HĐTC	14.4	34.7	39.9	44.4	113
Chi phí TC	30.1	51.1	65.0	79.7	119
Chi phí lãi vay	**25.8**	**22.6**	**25.9**	**31.2**	**22.8**
LN trong công ty LKLD	0	0	0	0	0
Chi phí bán hàng	0	0	0	0	0
Chi phí QLDN	31.6	34.2	33.2	23.3	36.0
LN thuần từ HĐKD	**23.6**	**28.1**	**18.1**	**23.8**	**27.5**
Lợi nhuận khác	2.11	10.7	13.2	2.23	3.29
LN trước thuế	**25.7**	**38.9**	**31.3**	**26.0**	**30.8**
Lợi nhuận sau thuế	**20.0**	**29.0**	**21.6**	**17.4**	**21.1**
LNST của CĐ cty mẹ	**20.0**	**29.0**	**21.6**	**17.4**	**21.1**

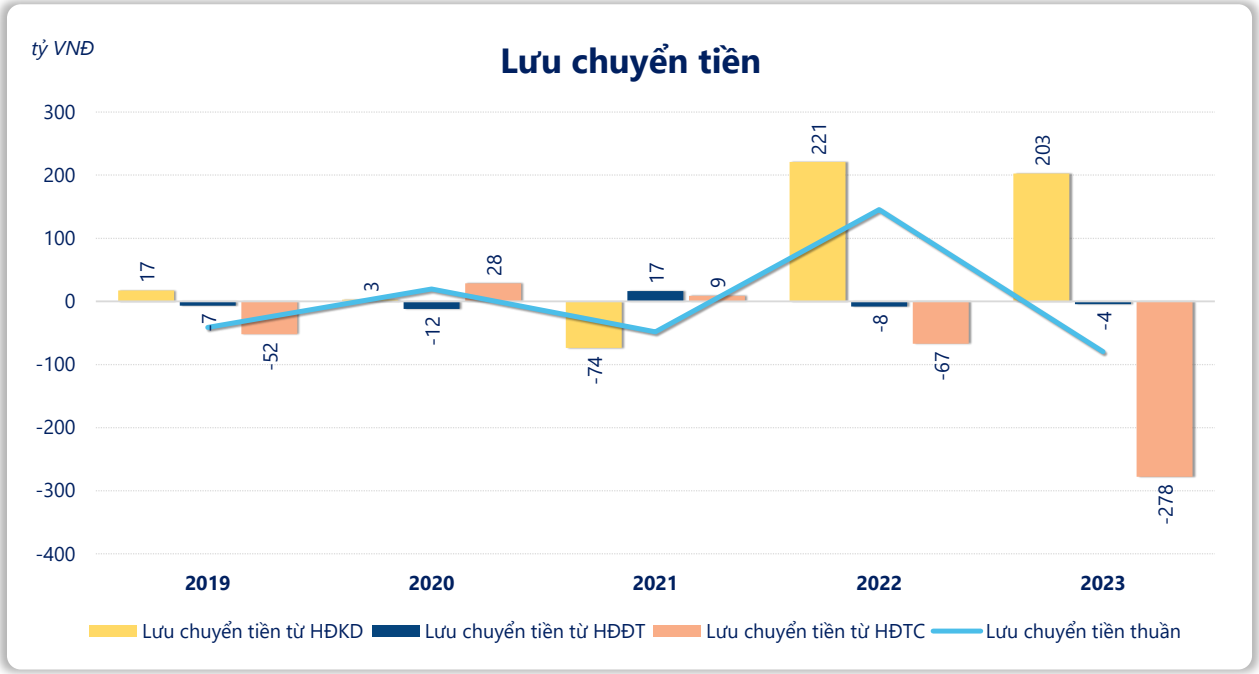

Lưu chuyển tiền thuần năm 2023 của SD5 bằng -79.69 tỷ đồng, giảm so với năm 2022 (145.5 tỷ đồng). Trong đó, lưu chuyển tiền từ hoạt động kinh doanh bằng 202.8 tỷ đồng, từ hoạt động đầu tư là -4.28 tỷ đồng và từ hoạt động tài chính là -278.2 tỷ đồng.