CTCP Phân bón và Hóa chất dầu khí Đông Nam Bộ (HNX: P

FireAnt

KẾT QUẢ KINH DOANH

Ngày 29/12/2023	10,300 VNĐ		
Thay đổi	*1 tháng*	*3 tháng*	*6 tháng*
	-1.9%	-8.0%	4.0%

Lịch sử giá

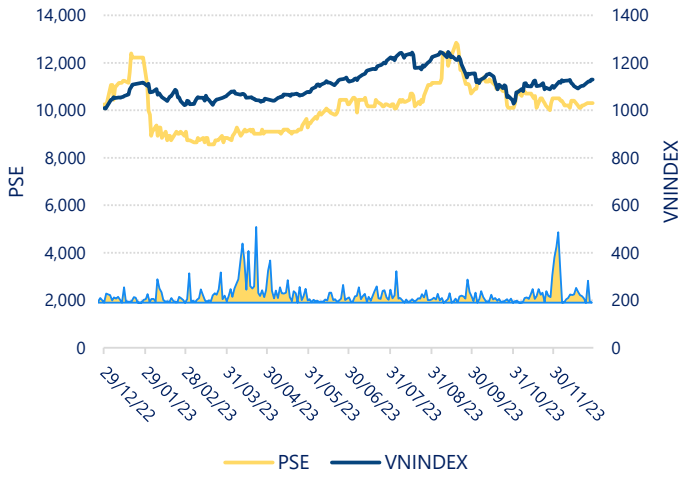

	2023	YoY
DT thuần	3,137 tỷ VNĐ	▼ 612 ▼ 16.3%
LN gộp	76.6 tỷ VNĐ	▼ 6.60 ▼ 7.9%
LN thuần	15.3 tỷ VNĐ	▼ 2.60 ▼ 14.6%
LN sau thuế	12.1 tỷ VNĐ	▼ 9.20 ▼ 43.4%

Kết quả kinh doanh

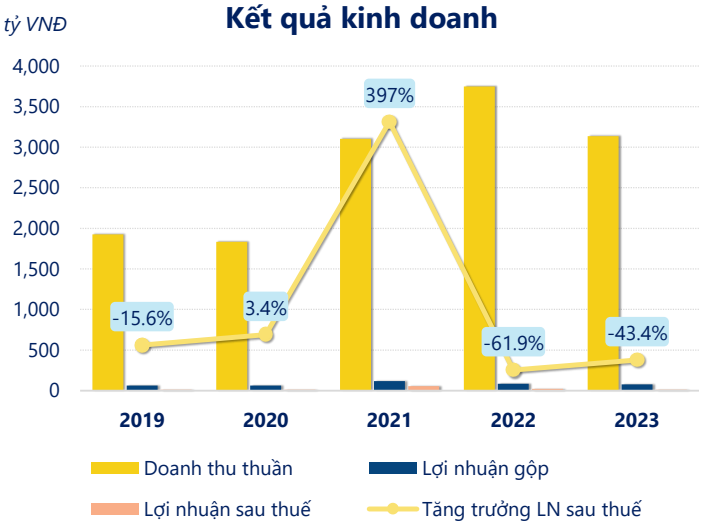

	2023	+/- YoY
ROE	7.1%	▼ 4.6%
ROA	4.1%	▼ 2.6%

Kết quả kinh doanh PSE năm 2023, doanh thu thuần giảm mạnh 16.3% chỉ còn 3,137 tỷ đồng, lợi nhuận sau thuế giảm mạnh 43.4% chỉ còn 12.07 tỷ đồng.

Sự sụt giảm về doanh thu và lợi nhuận cùng với ROE ở mức 7.07%. Cho thấy công ty đang gặp khó khăn trong việc duy trì và tăng trưởng lợi nhuận. Cần tối ưu hóa hoạt động và quản lý vốn hiệu quả.

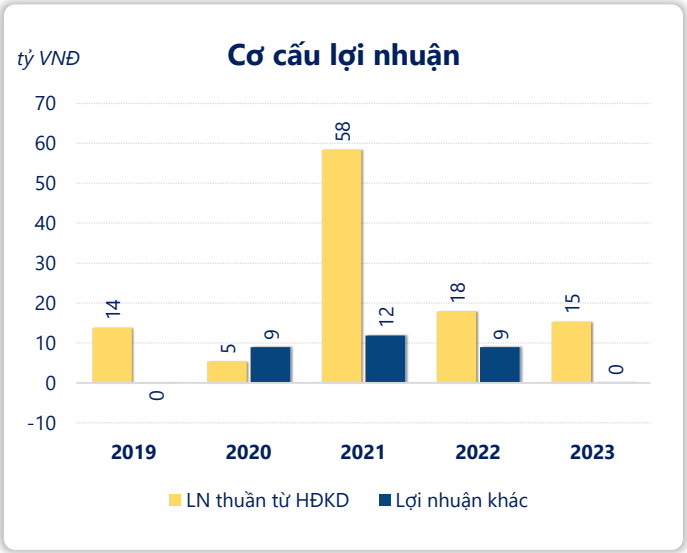

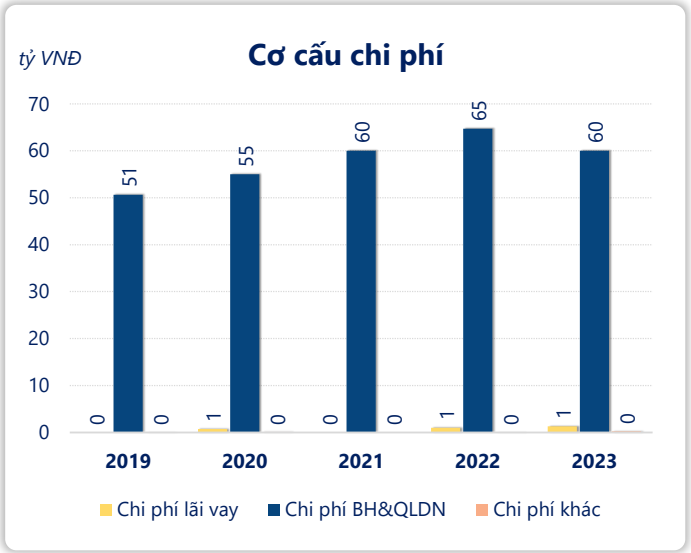

Năm 2023, PSE có lợi nhuận thuần từ hoạt động kinh doanh đạt 15.29 tỷ đồng, giảm đi 2.62 tỷ so với năm trước. Và thấp hơn mức bình quân lợi nhuận thuần 5 năm (22.15 tỷ đồng) là 6.86 tỷ đồng. Cho thấy xu hướng không tích cực từ hoạt động kinh doanh, cần điều chỉnh chiến lược để hoạt động kinh doanh phục hồi.

Chi phí lãi vay tăng lên so với năm trước, ở mức 1.31 tỷ đồng. Nhưng chi phí bán hàng và quản lý doanh nghiệp giảm xuống còn 60.04 tỷ đồng. Bên cạnh đó, chi phí khác bằng 0.23 tỷ đồng, tăng lên so với năm trước.

ROE của PSE năm 2023 giảm so với năm trước còn 7.07%, thấp hơn mức bình quân trong vòng 5 năm gần đây.

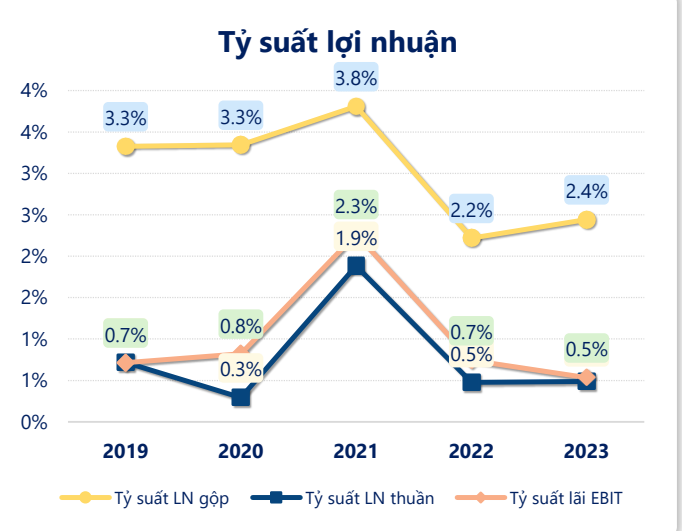

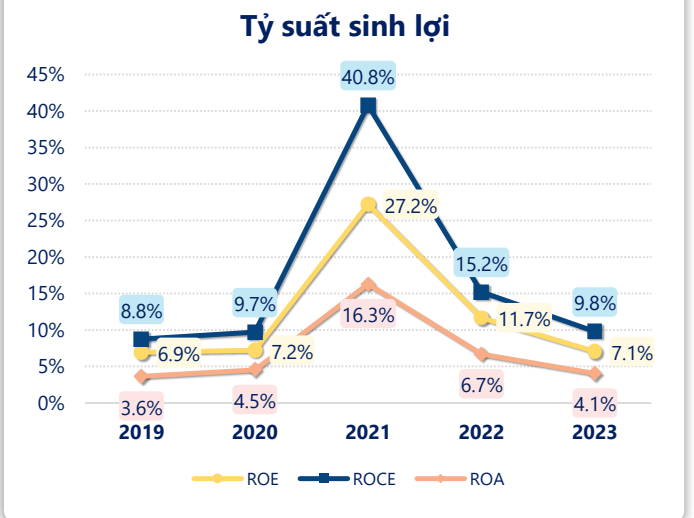

KẾT QUẢ KINH DOANH (tỷ VNĐ)	2019	2020	2021	2022	2023
Doanh thu thuần	**1,924**	**1,833**	**3,101**	**3,749**	**3,137**
Giá vốn hàng bán	1,860	1,772	2,983	3,666	3,060
Lợi nhuận gộp	**64.0**	**61.3**	**118**	**83.2**	**76.6**
Doanh thu HĐTC	0.46	0.36	0.30	0.41	0.12
Chi phí TC	0	1.26	0	0.99	1.43
Chi phí lãi vay	**0**	**0.73**	**0**	**0.99**	**1.31**
LN trong công ty LKLD	0	0	0	0	0
Chi phí bán hàng	29.0	35.6	39.5	43.3	37.6
Chi phí QLDN	21.6	19.5	20.5	21.4	22.4
LN thuần từ HĐKD	**13.8**	**5.38**	**58.4**	**17.9**	**15.3**
Lợi nhuận khác	-0.05	8.97	11.9	8.92	0.16
LN trước thuế	**13.8**	**14.3**	**70.3**	**26.8**	**15.5**
Lợi nhuận sau thuế	**10.9**	**11.3**	**56.0**	**21.3**	**12.1**
LNST của CĐ cty mẹ	**10.9**	**11.3**	**46.9**	**21.3**	**12.1**

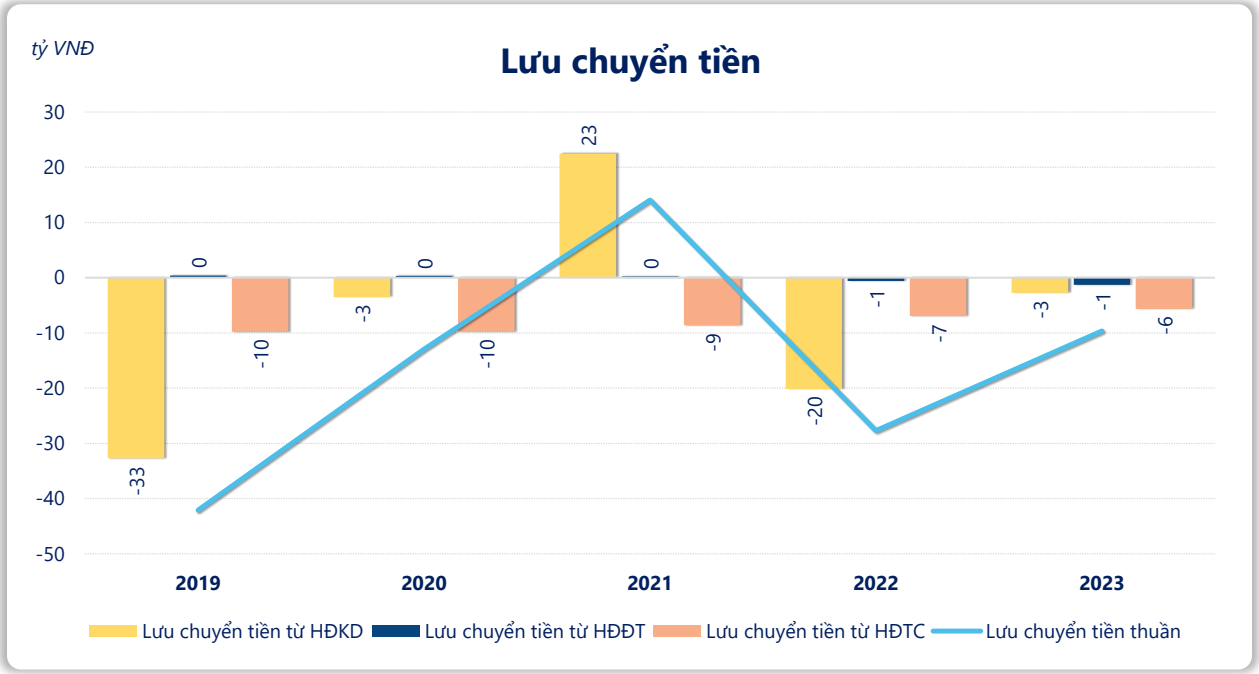

Lưu chuyển tiền thuần năm 2023 của PSE bằng -9.65 tỷ đồng, tăng so với năm 2022 (-27.72 tỷ đồng). Trong đó, lưu chuyển tiền từ hoạt động kinh doanh bằng -2.73 tỷ đồng, từ hoạt động đầu tư là -1.28 tỷ đồng và từ hoạt động tài chính là -5.64 tỷ đồng.