FireAnt

KẾT QUẢ KINH DOANH

Ngày 29/12/2023	4,600 VNĐ		
Thay đổi	1 tháng	3 tháng	6 tháng
	0%	-9.8%	-2.1%

	2023	YoY
DT thuần	210 tỷ VNĐ	▼ 123 ▼ 37.0%
LN gộp	36.1 tỷ VNĐ	▼ 2.30 ▼ 6.1%
LN thuần	4.20 tỷ VNĐ	▼ 1.51 ▼ 26.4%
LN sau thuế	1.02 tỷ VNĐ	▼ 2.47 ▼ 70.8%
ROE	1.3%	+/- YoY ▼ 3.3%
ROA	0.2%	+/- YoY ▼ 0.8%

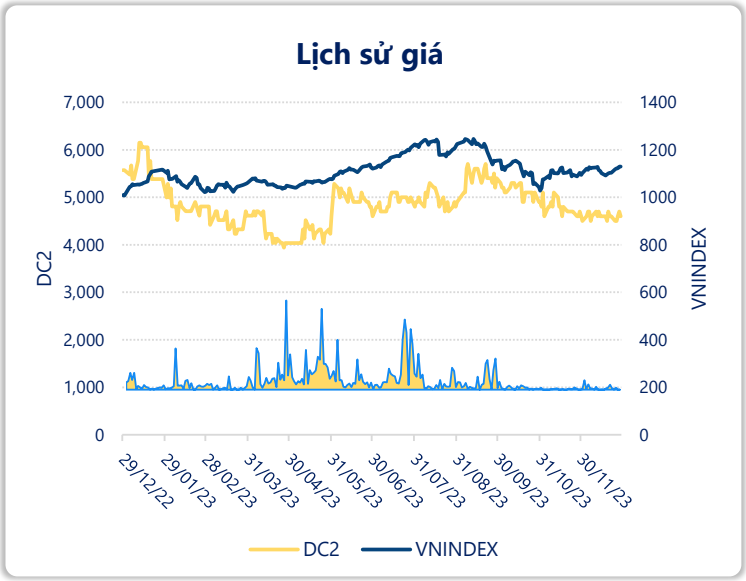

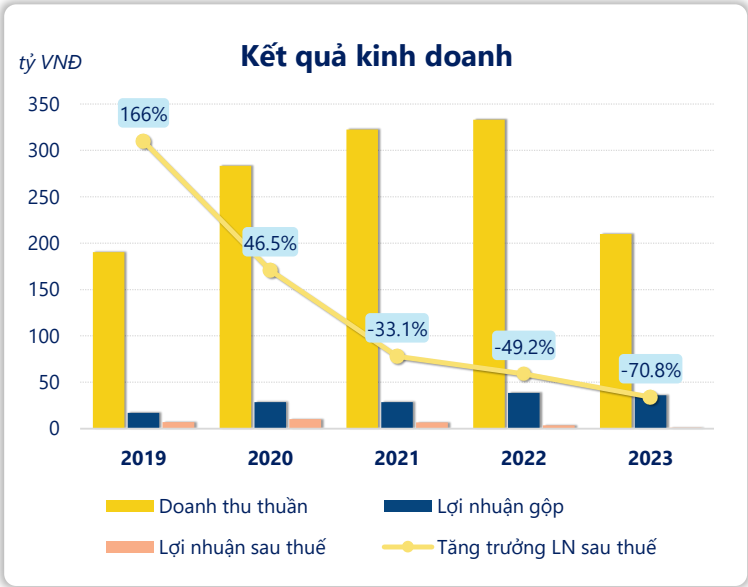

Năm 2023, DC2 ghi nhận doanh thu thuần 210.0 tỷ đồng và lợi nhuận sau thuế 1.02 tỷ đồng, lần lượt giảm 37.0% và giảm 70.8% so với năm trước.

Sự sụt giảm về doanh thu và lợi nhuận cùng với ROE ở mức 1.27%. Cho thấy công ty đang gặp khó khăn trong việc duy trì và tăng trưởng lợi nhuận. Cần tối ưu hóa hoạt động và quản lý vốn hiệu quả.

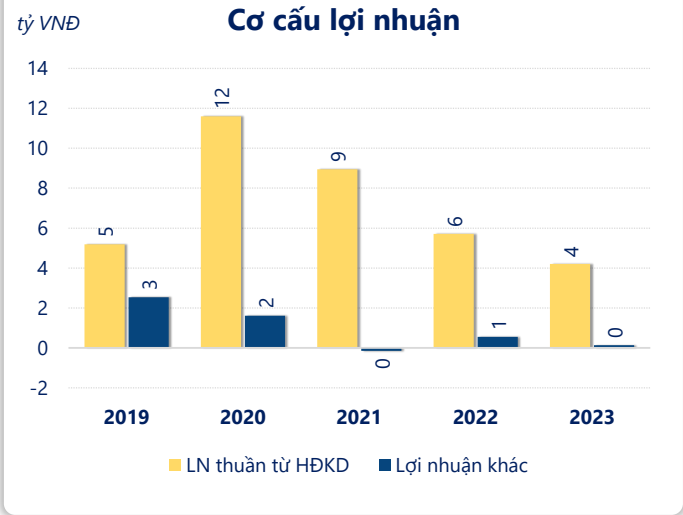

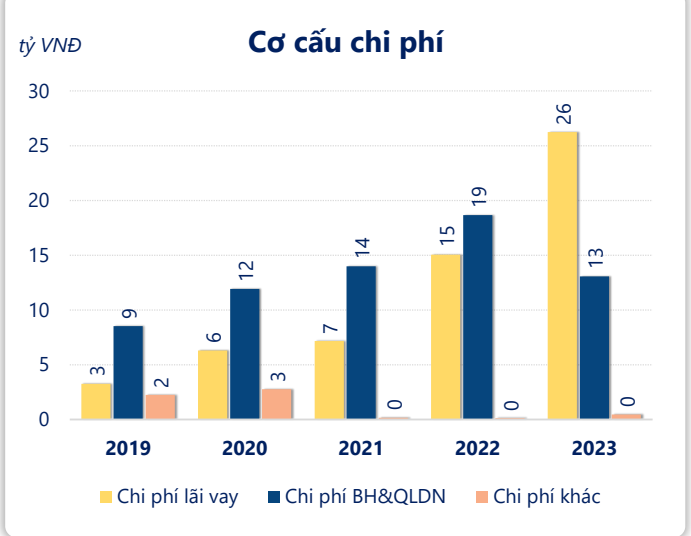

Năm 2023, DC2 có lợi nhuận thuần từ hoạt động kinh doanh đạt 4.20 tỷ đồng, giảm đi 1.51 tỷ so với năm trước. Và thấp hơn mức bình quân lợi nhuận thuần 5 năm (7.13 tỷ đồng) là 2.93 tỷ đồng. Cho thấy xu hướng không tích cực từ hoạt động kinh doanh, cần điều chỉnh chiến lược để hoạt động kinh doanh phục hồi.

Chi phí lãi vay tăng lên so với năm trước, ở mức 26.23 tỷ đồng. Nhưng chi phí bán hàng và quản lý doanh nghiệp giảm xuống còn 13.06 tỷ đồng. Bên cạnh đó, chi phí khác bằng 0.44 tỷ đồng, tăng lên so với năm trước.

ROE của DC2 năm 2023 giảm so với năm trước còn 1.27%, đây là mức ROE thấp nhất trong vòng 5 năm gần đây.

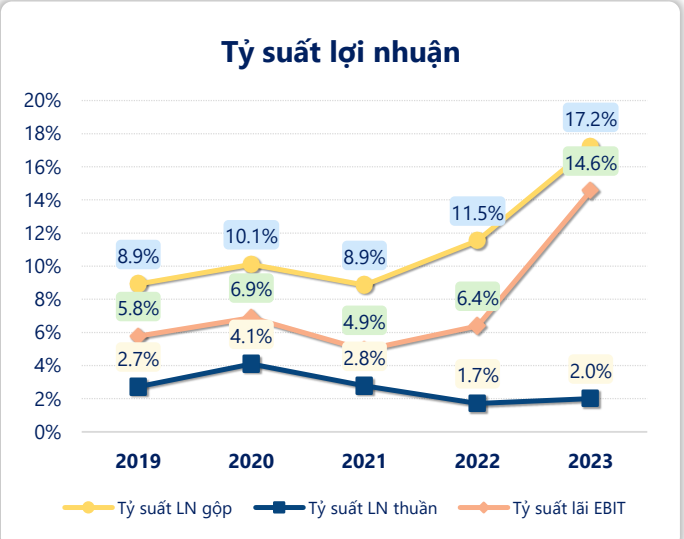

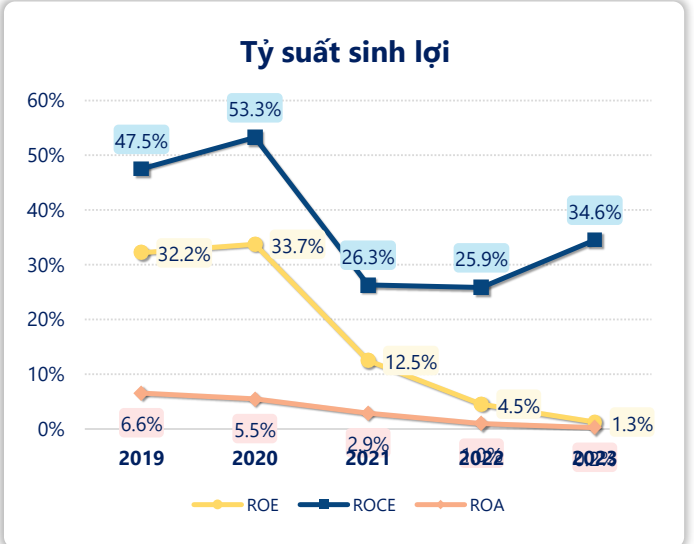

KẾT QUẢ KINH DOANH (tỷ VNĐ)	2019	2020	2021	2022	2023
Doanh thu thuần	**190**	**283**	**323**	**333**	**210**
Giá vốn hàng bán	173	255	294	295	174
Lợi nhuận gộp	**17.0**	**28.6**	**28.6**	**38.4**	**36.1**
Doanh thu HĐTC	0.02	1.20	1.42	1.00	7.79
Chi phí TC	3.27	6.31	7.09	15.1	26.6
Chi phí lãi vay	**3.27**	**6.31**	**7.16**	**15.1**	**26.2**
LN trong công ty LKLD	0	0	0	0	0
Chi phí bán hàng	0	0	0	0	0
Chi phí QLDN	8.53	11.9	14.0	18.7	13.1
LN thuần từ HĐKD	**5.20**	**11.6**	**8.95**	**5.71**	**4.20**
Lợi nhuận khác	2.54	1.61	-0.15	0.55	0.14
LN trước thuế	**7.73**	**13.2**	**8.79**	**6.26**	**4.34**
Lợi nhuận sau thuế	**7.01**	**10.3**	**6.88**	**3.49**	**1.02**
LNST của CĐ cty mẹ	**7.01**	**10.3**	**6.88**	**3.49**	**1.02**

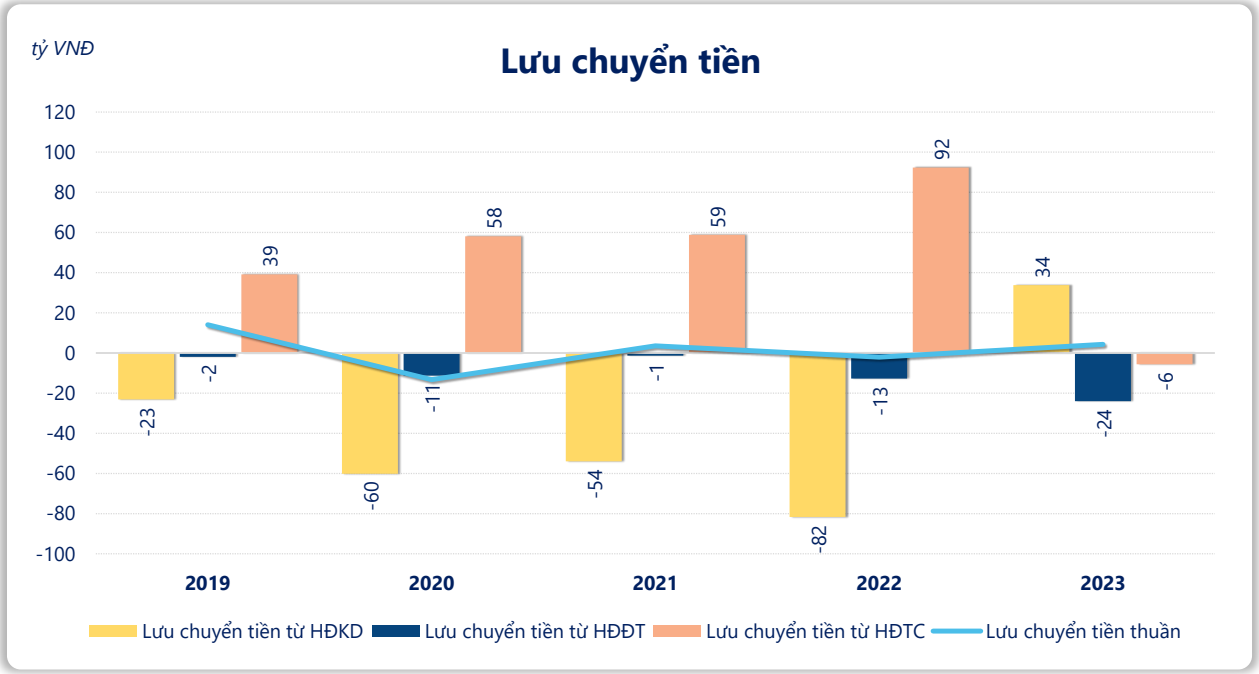

Lưu chuyển tiền thuần năm 2023 của DC2 bằng 4.29 tỷ đồng, tăng so với năm 2022 (-2.05 tỷ đồng). Trong đó, lưu chuyển tiền từ hoạt động kinh doanh bằng 33.85 tỷ đồng, từ hoạt động đầu tư là -24.01 tỷ đồng và từ hoạt động tài chính là -5.55 tỷ đồng.