CTCP Thương mại Đầu tư Dầu khí Nam Sông Hậu

FireAnt

Ngày 29/12/2023	10,300 VNĐ		
Thay đổi	*1 tháng*	*3 tháng*	*6 tháng*
	0.5%	**-5.9%**	**-19.2%**

Sàn giao dịch	HSX
Khoảng giá 52 tuần	4,600 - 15,500
Vốn hóa (tỷ VNĐ)	1,300
Số lượng CPLH (CP)	126,169,780
KLGD BQ 20 phiên (CP)	989,765
Sở hữu nước ngoài	0.0%
Beta	1.53
EPS	471
P/E	21.9

EPS

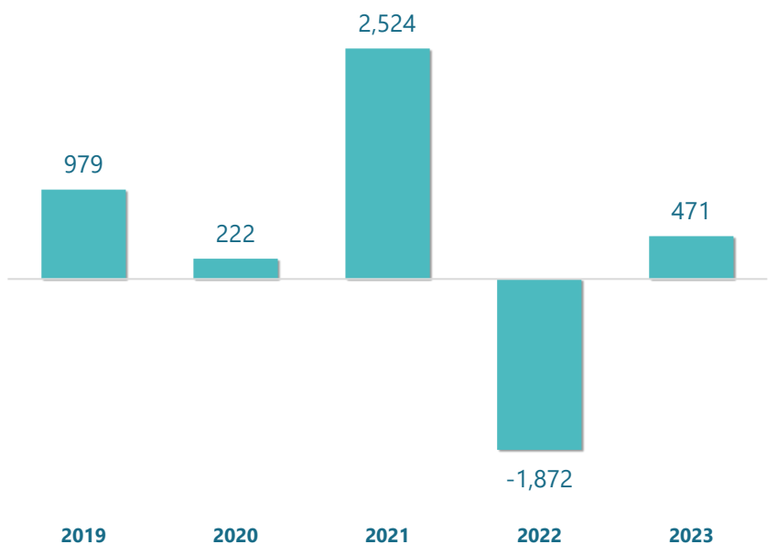

(Nguồn: fireant.vn)

DT thuần

2023

6,095

tỷ VNĐ

YoY: ▼1,260| -17.1%

LN trước thuế

2023

59.9

tỷ VNĐ

YoY: ▲ 296| 125%

LN sau thuế

2023

56.9

tỷ VNĐ

YoY: ▲ 294| 124%

ROE

2023

3.8%

+/- YoY: ▲ 17.6%

Cơ cấu sở hữu

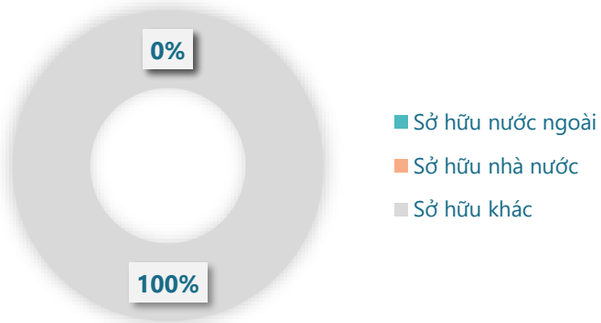

(Nguồn: fireant.vn)

Cơ cấu cổ đông

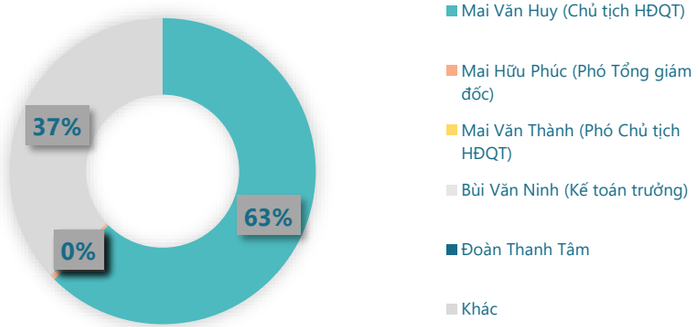

(Nguồn: fireant.vn)

Tỷ suất lợi nhuận

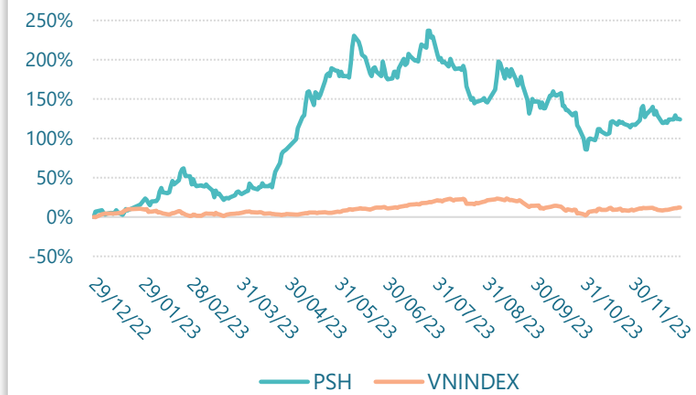

CTCP Thương mại Đầu tư Dầu khí Nam Sông Hậu

Kết quả kinh doanh

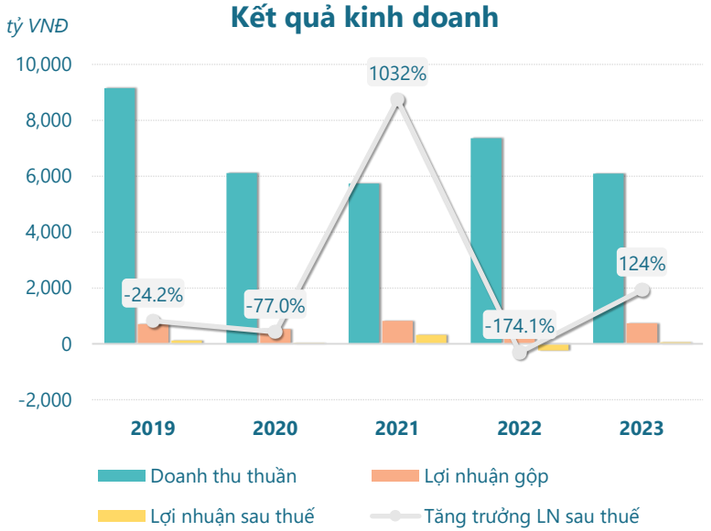

(Nguồn: fireant.vn)

EBIT - Lợi nhuận sau thuế

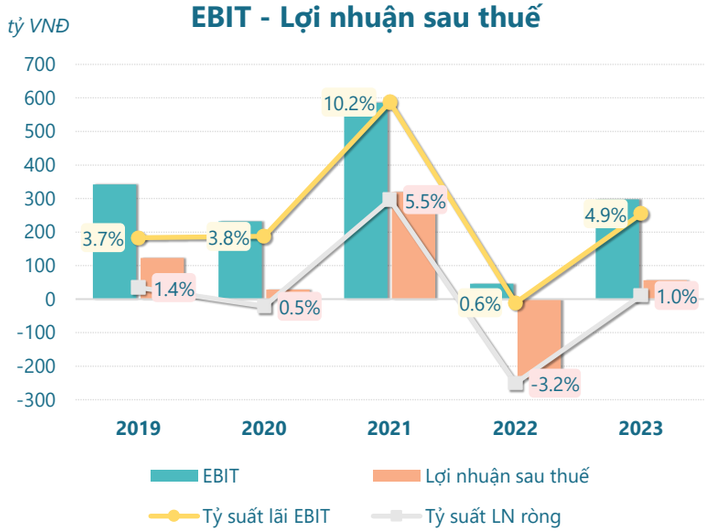

(Nguồn: fireant.vn)

Tăng trưởng lợi nhuận

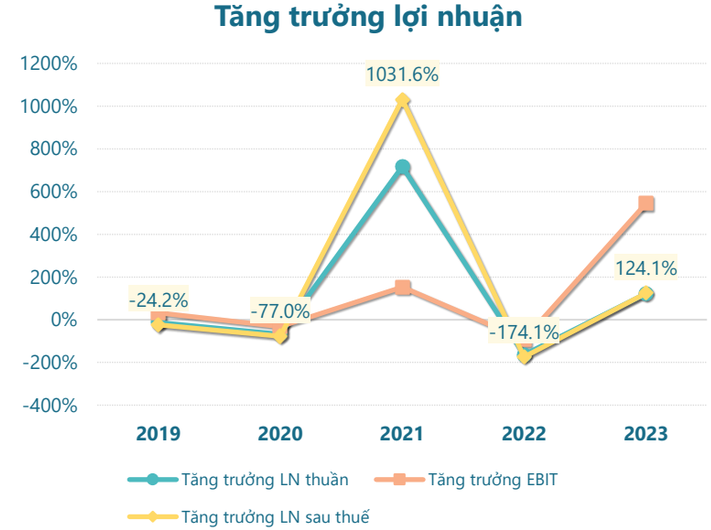

(Nguồn: fireant.vn)

Cơ cấu lợi nhuận

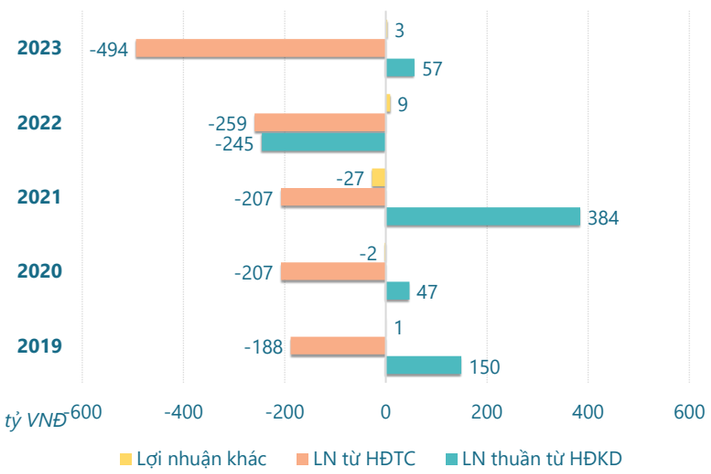

(Nguồn: fireant.vn)

Cơ cấu chi phí

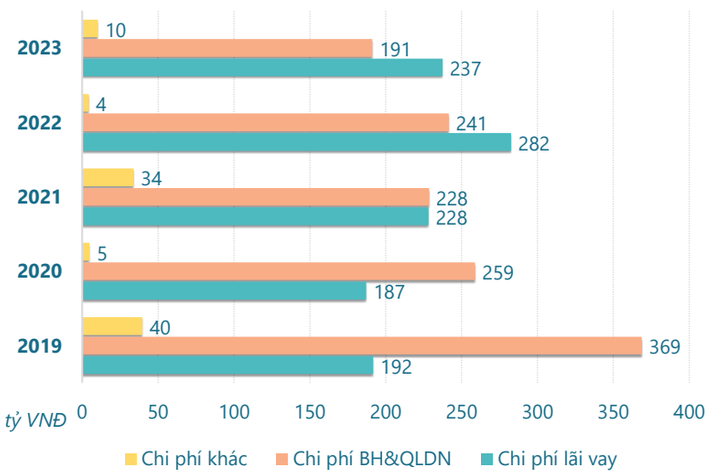

(Nguồn: fireant.vn)

Lưu chuyển tiền

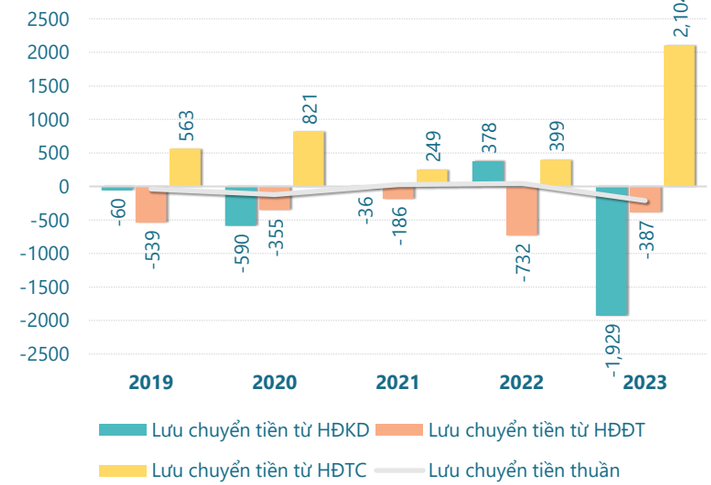

(Nguồn: fireant.vn)

CTCP Thương mại Đầu tư Dầu khí Nam Sông Hậu

FireAnt

Tỷ suất lợi nhuận

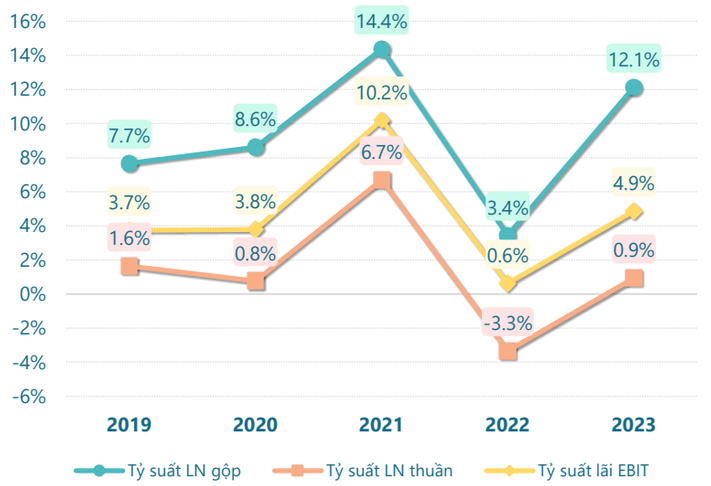

(Nguồn: fireant.vn)

Chỉ số thanh khoản

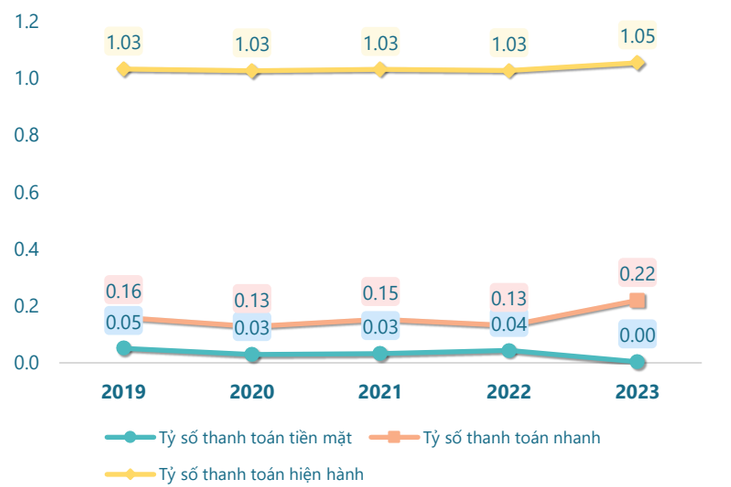

(Nguồn: fireant.vn)

Vòng quay tài sản

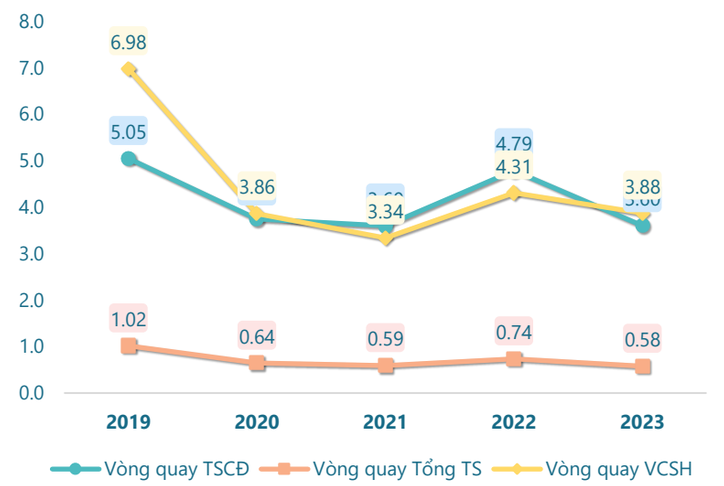

(Nguồn: fireant.vn)

Tỷ suất sinh lợi

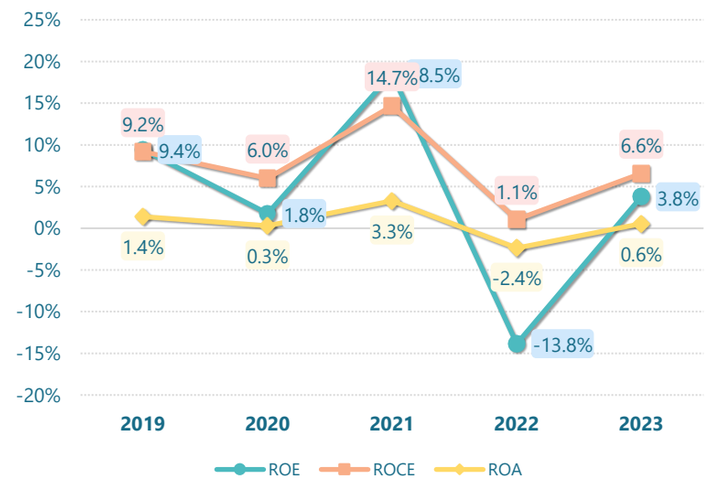

(Nguồn: fireant.vn)

Dòng tiền thuần trên Nợ ngắn hạn

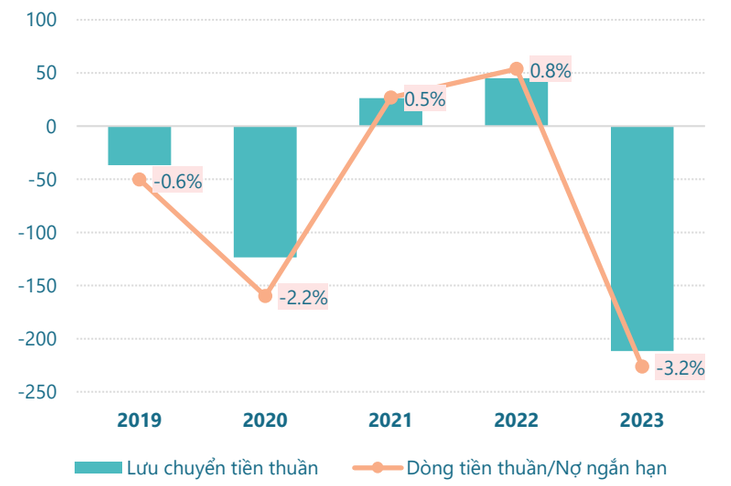

(Nguồn: fireant.vn)

Nhóm chỉ số định giá

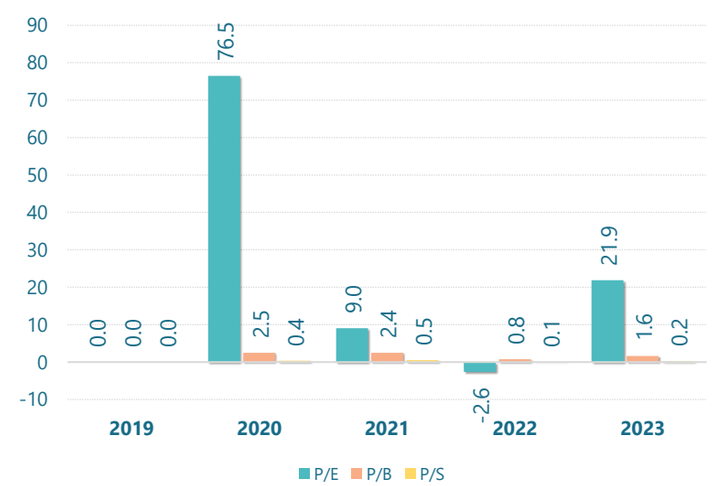

(Nguồn: fireant.vn)