

Ngày 28/06/2024	83,000 VNĐ		
Thay đổi	1 tháng	3 tháng	6 tháng
	4.1%	-5.6%	51.5%

ROE	Q2/24 22.8%	+/- YoY ▲ 7.6%
-----	-----------------------	--------------------------

DT thuần	Q2/24 4,945	QoQ ▲ 271 ▲ 5.8%	YoY ▲ 26.0 ▲ 0.5%
	tỷ VNĐ		

DT thuần	6T 2024 9,619	YoY ▼ 72.0 ▼ 0.7%
	tỷ VNĐ	

LN gộp	Q2/24 230	QoQ ▲ 63.0 ▲ 37.6%	YoY ▼ 6.00 ▼ 2.6%
	tỷ VNĐ		

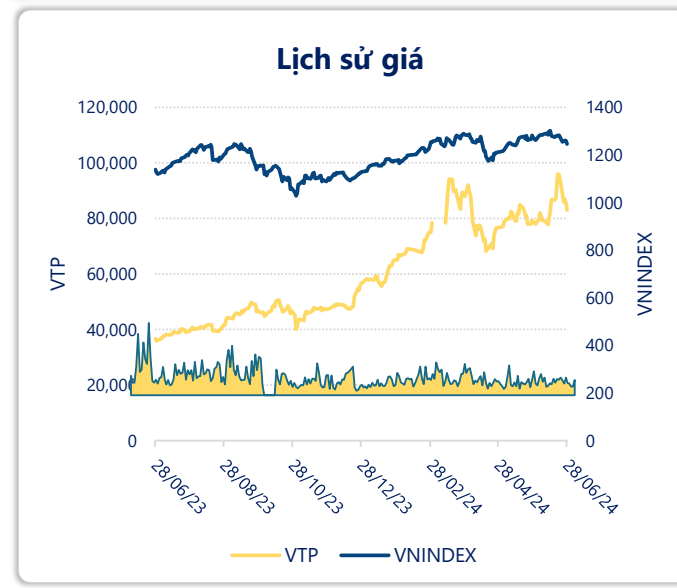
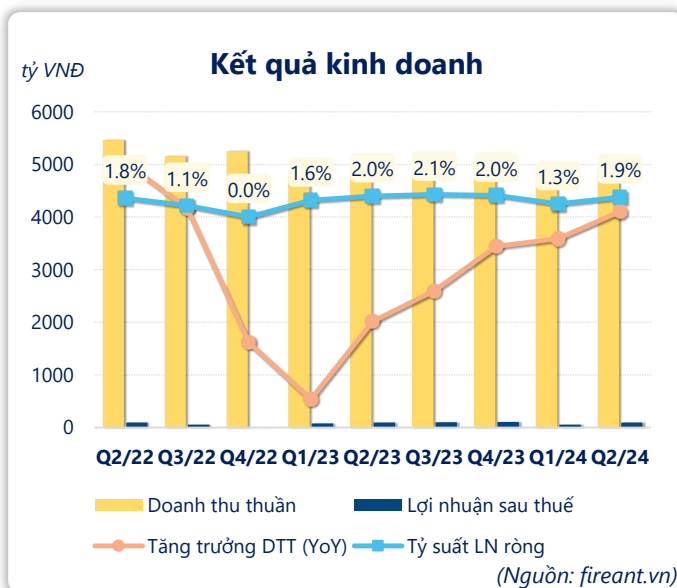
LN gộp	6T 2024 397	YoY ▼ 15.0 ▼ 3.8%
	tỷ VNĐ	

LN thuần	Q2/24 117	QoQ ▲ 45.3 ▲ 63.6%	YoY ▼ 11.0 ▼ 8.3%
	tỷ VNĐ		

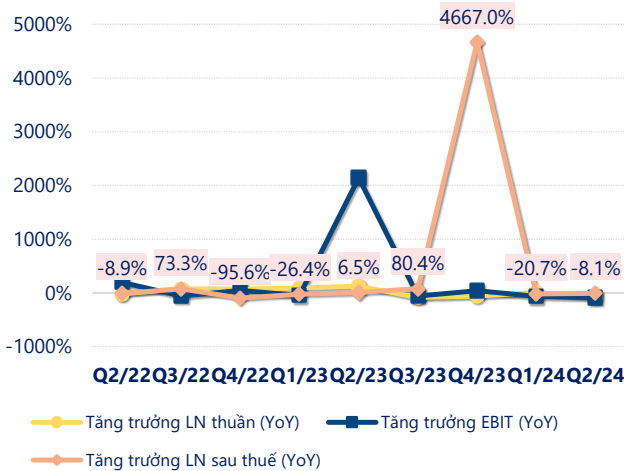
LN thuần	6T 2024 189	YoY ▼ 32.0 ▼ 14.4%
	tỷ VNĐ	

LN sau thuế	Q2/24 93.2	QoQ ▲ 34.7 ▲ 59.2%	YoY ▼ 4.50 ▼ 4.7%
	tỷ VNĐ		

LN sau thuế	6T 2024 152	YoY ▼ 21.0 ▼ 12.6%
	tỷ VNĐ	

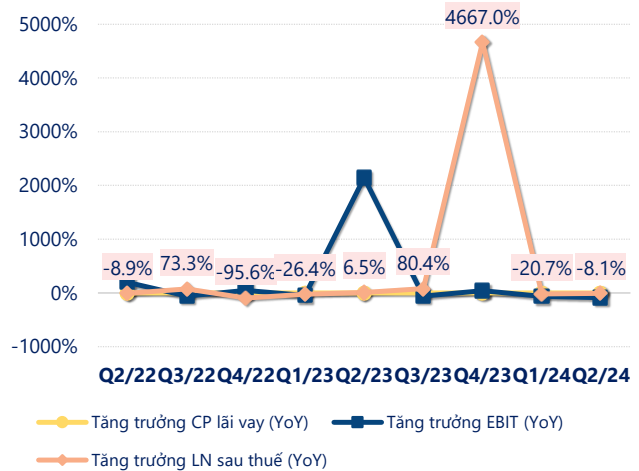


Tăng trưởng lợi nhuận



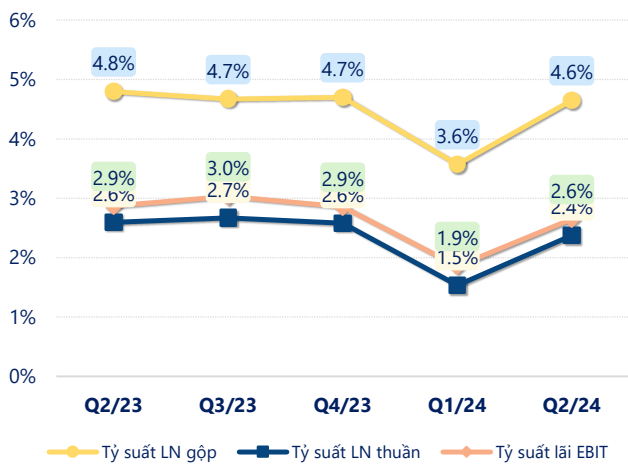
(Nguồn: fireant.vn)

Tăng trưởng chi phí



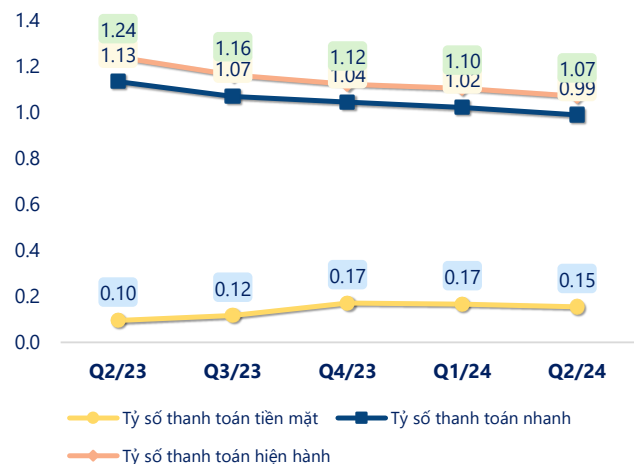
(Nguồn: fireant.vn)

Tỷ suất lợi nhuận



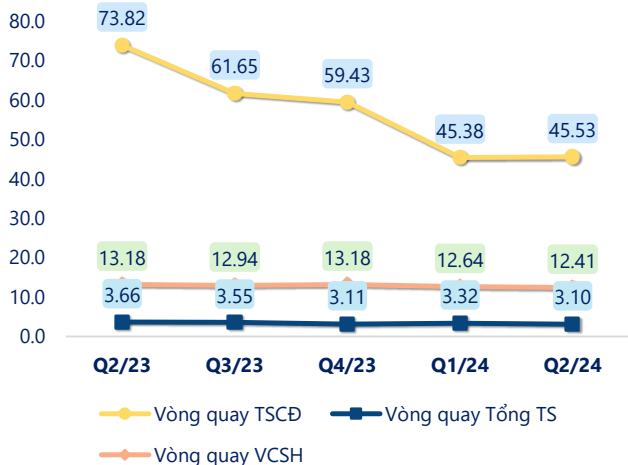
(Nguồn: fireant.vn)

Chỉ số thanh khoản



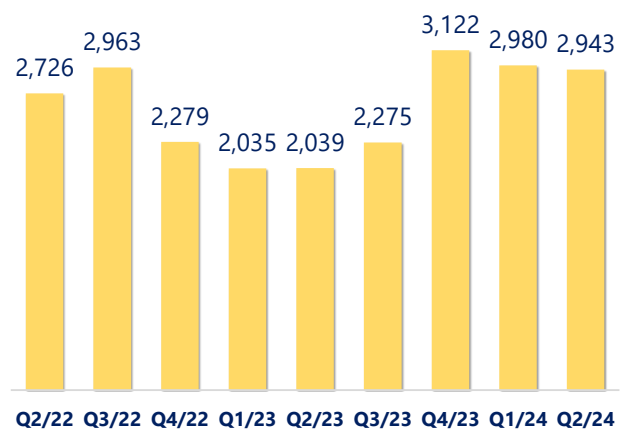
(Nguồn: fireant.vn)

Vòng quay tài sản



(Nguồn: fireant.vn)

EPS



(Nguồn: fireant.vn)

KẾT QUẢ KINH DOANH (tỷ VNĐ)	Q2/24	Q2/23	Thay đổi YoY	6T 2024	6T 2023	Thay đổi YoY
Doanh thu thuần	4,945	4,919	0.5%	9,619	9,691	-0.7%
Giá vốn hàng bán	4,715	4,683	0.7%	9,222	9,278	-0.6%
Lợi nhuận gộp	230	236	-2.6%	397	412	-3.8%
Doanh thu HĐTC	23.3	34.8	-32.9%	52.9	64.7	-18.2%
Chi phí TC	13.9	17.9	-22.4%	27.2	33.8	-19.5%
Chi phí lãi vay	13.8	17.3	-20.0%	27.1	32.5	-16.8%
LN trong công ty LKLD	0	0.00		0	0	
Chi phí bán hàng	21.0	6.49	224%	40.6	12.8	217%
Chi phí QLDN	101	119	-15.2%	193	210	-8.0%
LN thuần từ HĐKD	117	128	-8.3%	189	221	-14.4%
Lợi nhuận khác	-0.21	-3.91	94.6%	1.71	-2.32	174%
LN trước thuế	117	124	-5.5%	191	219	-12.8%
Lợi nhuận sau thuế	93.2	97.7	-4.7%	152	173	-12.6%
LNST của CĐ cty mẹ	93.2	97.7	-4.7%	152	173	-12.6%

(Nguồn: fireant.vn)

