

Ngày	18,150 VNĐ		
30/09/2024			
Thay đổi	1 tháng	3 tháng	6 tháng
	-1.9%	-2.4%	6.1%

	Q3/24	
ROE	4.3%	+/- YoY ▼ 4.5%

	Q3/24	QoQ	YoY
DT thuần	238	▼ 21.0	▼ 516
	tỷ VNĐ	▼ 8.2%	▼ 68.5%

	9T 2024	YoY
DT thuần	851	▼ 2,094
	tỷ VNĐ	▼ 71.1%

	Q3/24	QoQ	YoY
LN gộp	25.2	▼ 1.80	▼ 30.5
	tỷ VNĐ	▼ 6.5%	▼ 54.7%

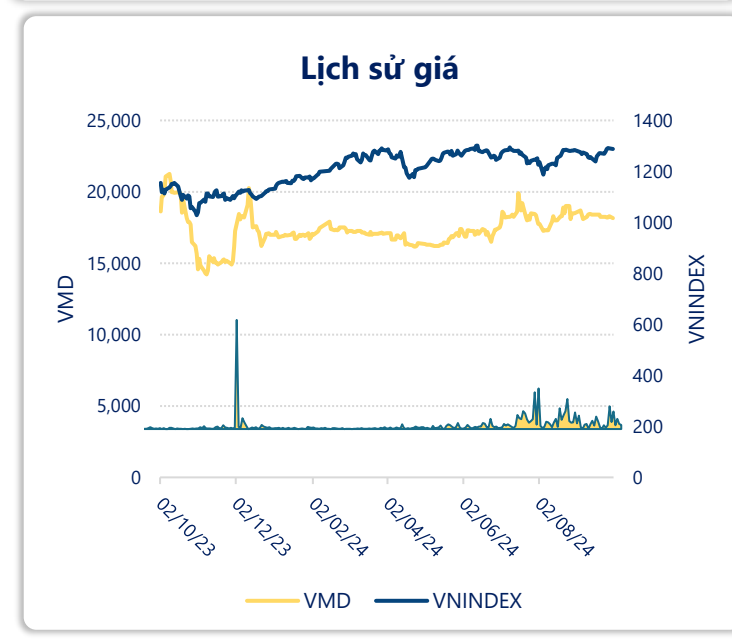
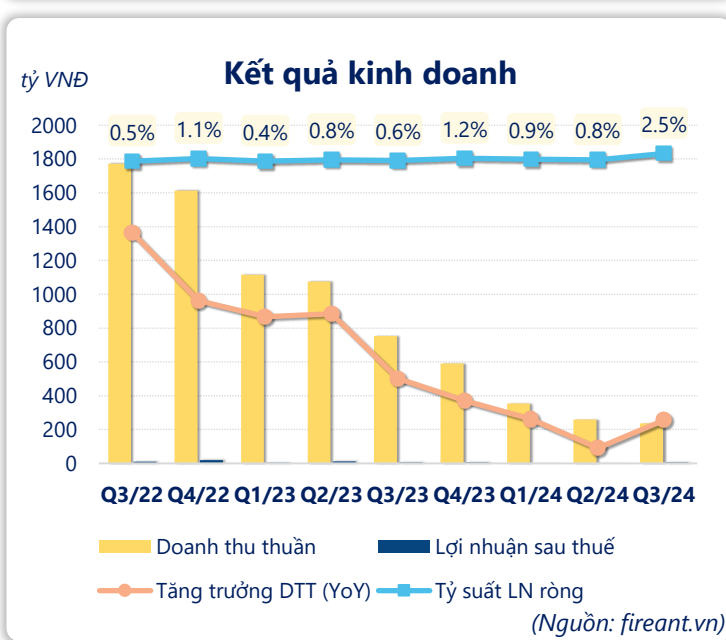
	9T 2024	YoY
LN gộp	82.0	▼ 140
	tỷ VNĐ	▼ 63.1%

	Q3/24	QoQ	YoY
LN thuần	7.05	▲ 4.16	▲ 0.94
	tỷ VNĐ	▲ 144%	▲ 15.4%

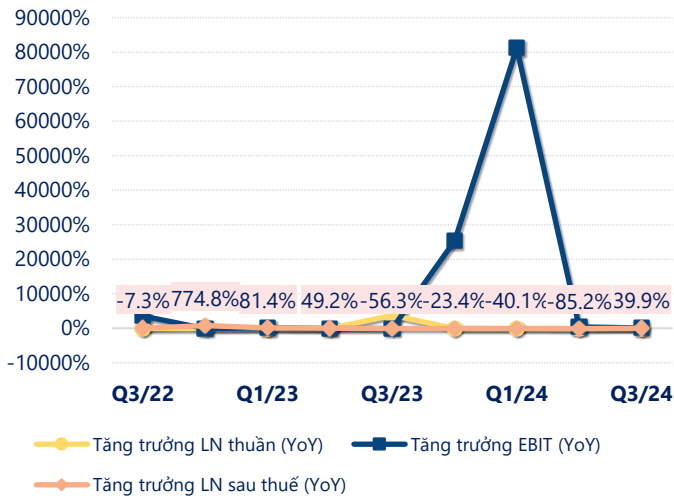
	9T 2024	YoY
LN thuần	14.1	▼ 14.3
	tỷ VNĐ	▼ 50.4%

	Q3/24	QoQ	YoY
LN sau thuế	5.25	▲ 2.96	▼ 0.15
	tỷ VNĐ	▲ 129%	▼ 2.7%

	9T 2024	YoY
LN sau thuế	10.3	▼ 11.3
	tỷ VNĐ	▼ 52.2%

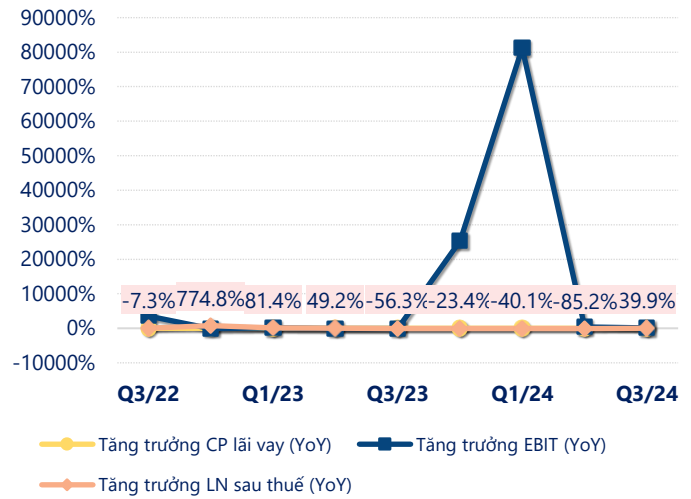


Tăng trưởng lợi nhuận



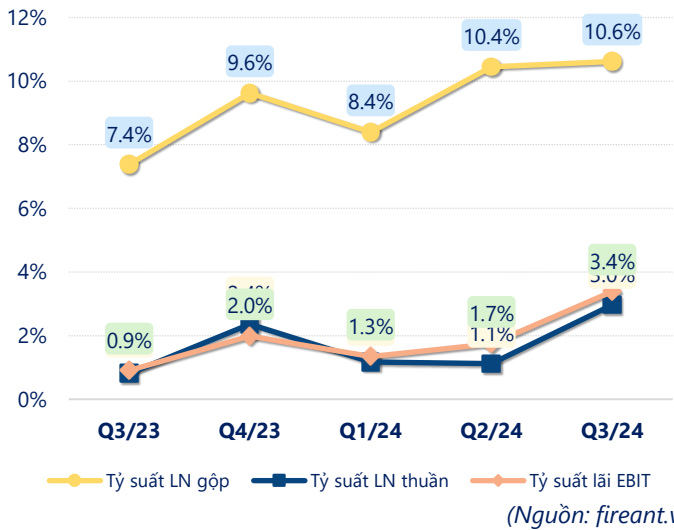
(Nguồn: fireant.vn)

Tăng trưởng chi phí



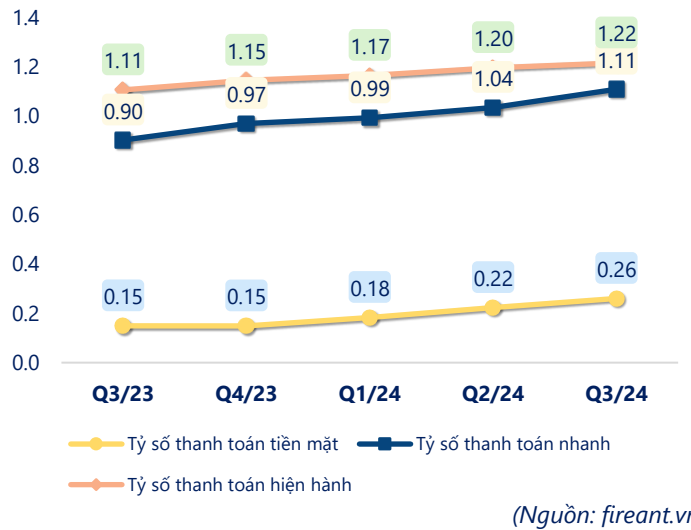
(Nguồn: fireant.vn)

Tỷ suất lợi nhuận



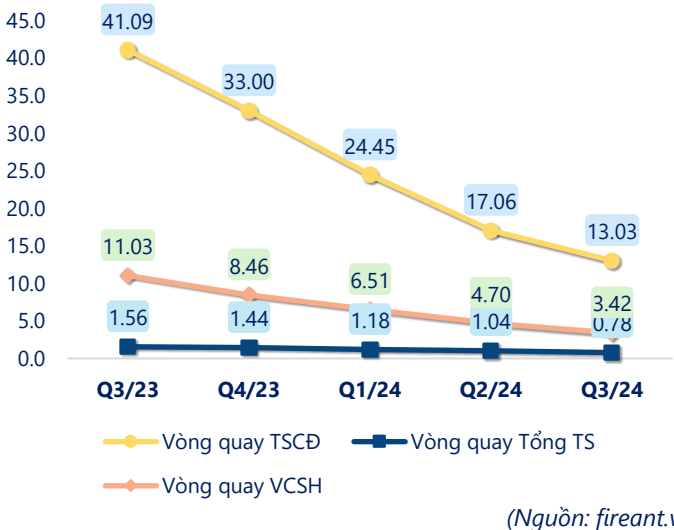
(Nguồn: fireant.vn)

Chỉ số thanh khoản



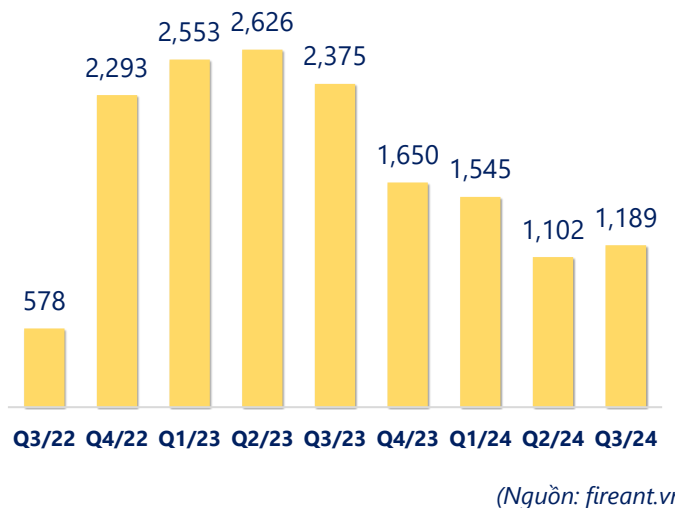
(Nguồn: fireant.vn)

Vòng quay tài sản



(Nguồn: fireant.vn)

EPS



(Nguồn: fireant.vn)

KẾT QUẢ KINH DOANH (tỷ VNĐ)	Q3/24	Q3/23	Thay đổi YoY	9T 2024	9T 2023	Thay đổi YoY
Doanh thu thuần	238	754	-68.5%	851	2,945	-71.1%
Giá vốn hàng bán	212	699	-69.6%	769	2,723	-71.8%
Lợi nhuận gộp	25.2	55.7	-54.7%	82.0	222	-63.1%
Doanh thu HĐTC	2.03	3.33	-39.1%	5.24	10.6	-50.7%
Chi phí TC	2.36	3.06	-22.7%	8.75	5.04	73.5%
Chi phí lãi vay	1.05	0.18	481%	3.33	1.00	231%
LN trong công ty LKLD	0	0.00		0	0	
Chi phí bán hàng	14.7	43.2	-66.0%	52.2	163	-67.9%
Chi phí QLDN	3.18	6.70	-52.6%	12.2	36.9	-67.0%
LN thuần từ HĐKD	7.05	6.11	15.4%	14.1	28.4	-50.4%
Lợi nhuận khác	-0.05	0.54	-109%	-0.11	0.63	-118%
LN trước thuế	7.00	6.65	5.3%	14.0	29.0	-51.8%
Lợi nhuận sau thuế	5.25	5.40	-2.7%	10.3	21.6	-52.2%
LNST của CĐ cty mẹ	5.90	4.55	29.6%	11.2	18.3	-38.9%

(Nguồn: fireant.vn)

