

Ngày	43,600 VNĐ		
30/09/2024			
Thay đổi	1 tháng	3 tháng	6 tháng
	1.6%	-14.6%	-23.5%

	Q3/24	
ROE	5.9%	+/- YoY ▼ 8.7%

	Q3/24	QoQ	YoY
DT thuần	2,834	▲ 122 ▲ 4.5%	▼ 637 ▼ 18.3%
	tỷ VNĐ		

	9T 2024	YoY
DT thuần	8,185	▼ 1,989 ▼ 19.5%
	tỷ VNĐ	

	Q3/24	QoQ	YoY
LN gộp	873	▲ 219 ▲ 33.4%	▼ 196 ▼ 18.4%
	tỷ VNĐ		

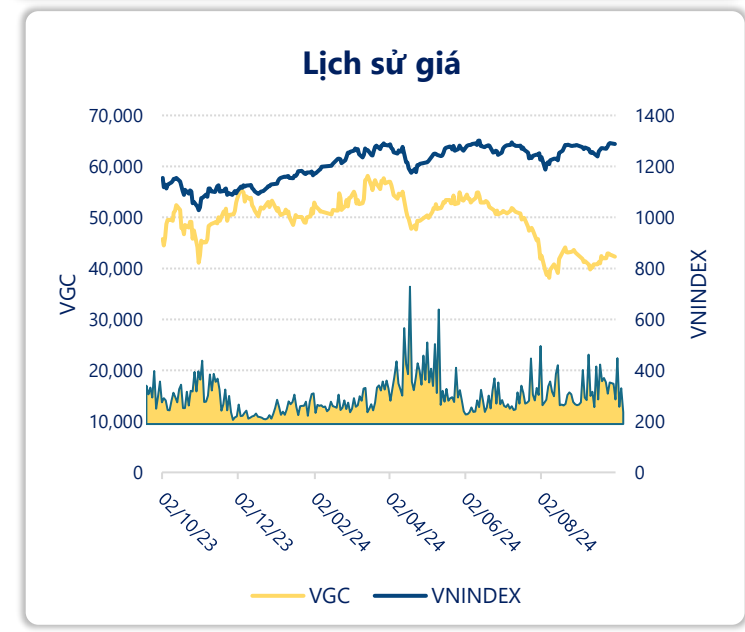
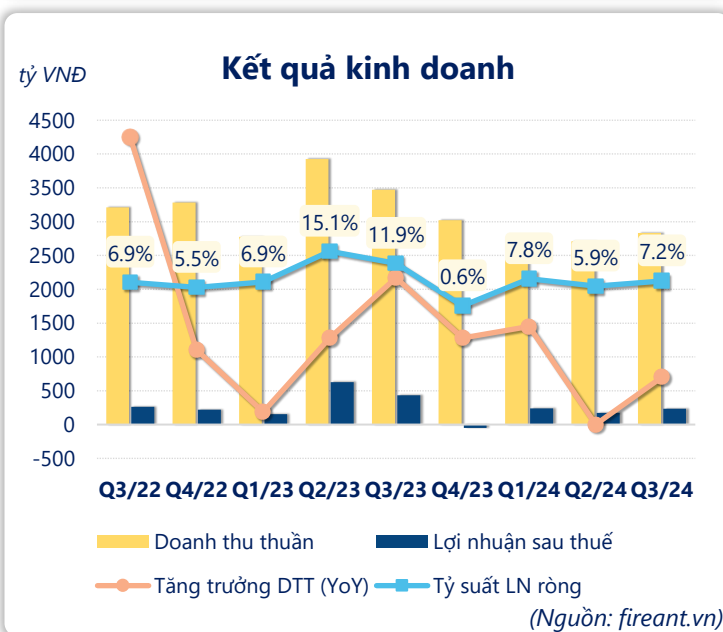
	9T 2024	YoY
LN gộp	2,265	▼ 689 ▼ 23.3%
	tỷ VNĐ	

	Q3/24	QoQ	YoY
LN thuần	342	▲ 118 ▲ 52.5%	▼ 241 ▼ 41.4%
	tỷ VNĐ		

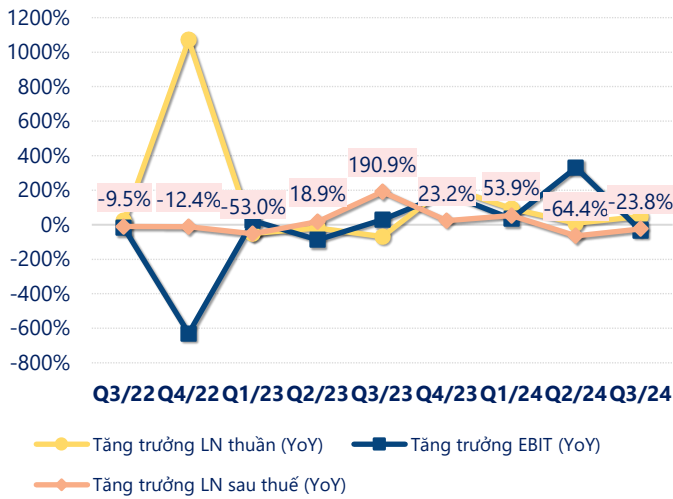
	9T 2024	YoY
LN thuần	920	▼ 685 ▼ 42.7%
	tỷ VNĐ	

	Q3/24	QoQ	YoY
LN sau thuế	234	▲ 63.0 ▲ 36.9%	▼ 200 ▼ 46.0%
	tỷ VNĐ		

	9T 2024	YoY
LN sau thuế	643	▼ 568 ▼ 46.9%
	tỷ VNĐ	

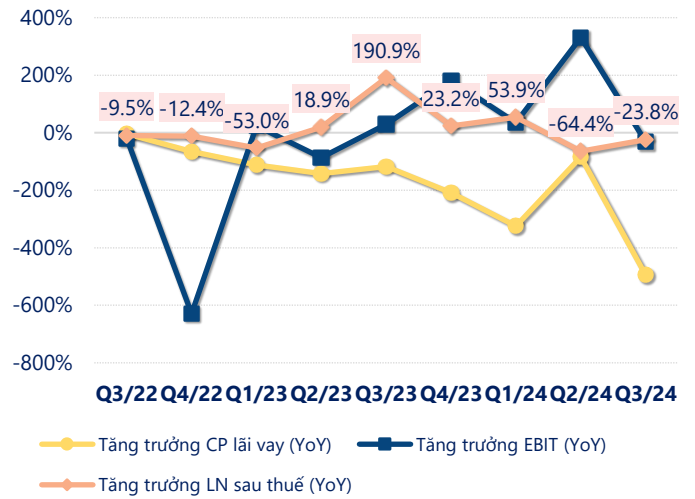


Tăng trưởng lợi nhuận



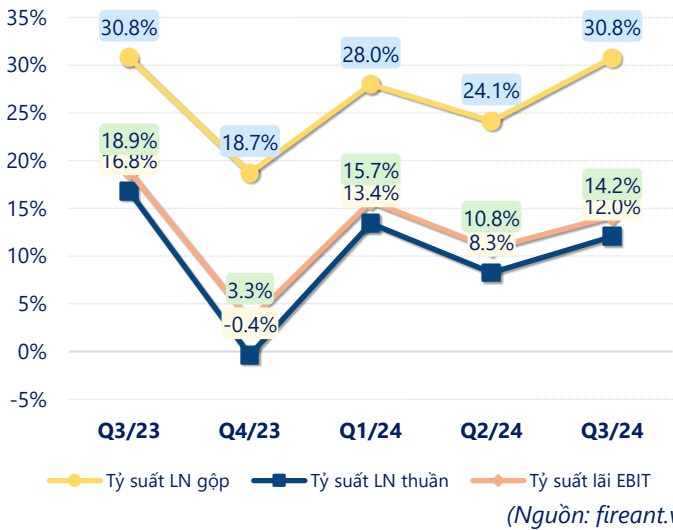
(Nguồn: fireant.vn)

Tăng trưởng chi phí



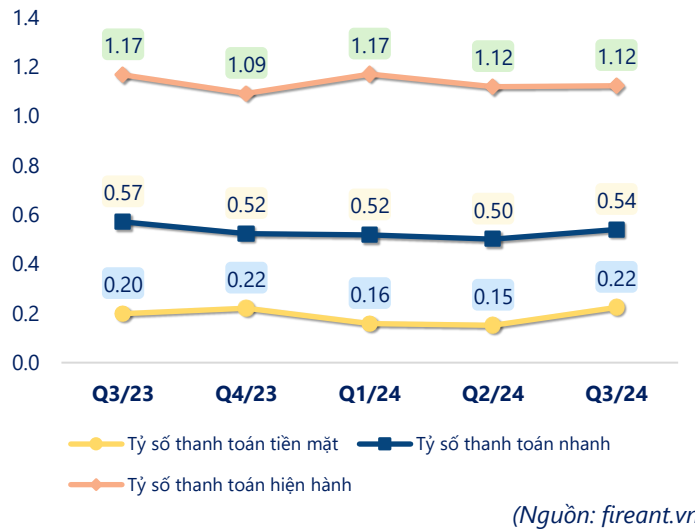
(Nguồn: fireant.vn)

Tỷ suất lợi nhuận



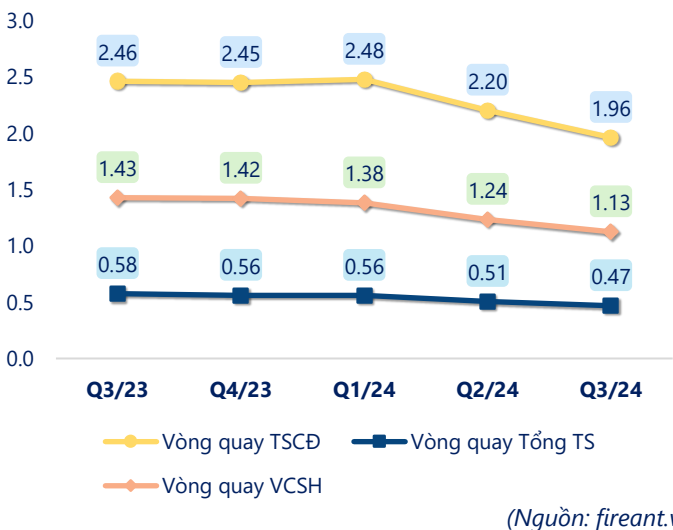
(Nguồn: fireant.vn)

Chỉ số thanh khoản



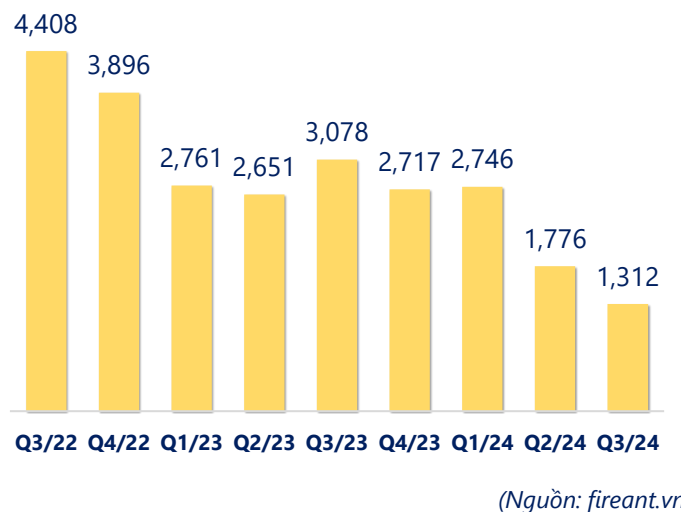
(Nguồn: fireant.vn)

Vòng quay tài sản



(Nguồn: fireant.vn)

EPS



(Nguồn: fireant.vn)

KẾT QUẢ KINH DOANH (tỷ VNĐ)	Q3/24	Q3/23	Thay đổi YoY	9T 2024	9T 2023	Thay đổi YoY
Doanh thu thuần	2,834	3,471	-18.3%	8,185	10,174	-19.5%
Giá vốn hàng bán	1,962	2,402	-18.3%	5,920	7,220	-18.0%
Lợi nhuận gộp	873	1,069	-18.4%	2,265	2,954	-23.3%
Doanh thu HĐTC	11.6	19.5	-40.5%	51.7	55.0	-6.1%
Chi phí TC	75.5	98.7	-23.6%	232	292	-20.7%
Chi phí lãi vay	67.7	92.5	-26.8%	201	263	-23.7%
LN trong công ty LKLD	-36.6	-6.15	-496%	-74.3	-20.1	-269%
Chi phí bán hàng	215	215	-0.1%	565	602	-6.2%
Chi phí QLDN	216	186	15.9%	525	489	7.4%
LN thuần từ HĐKD	342	583	-41.4%	920	1,605	-42.7%
Lợi nhuận khác	-7.12	-19.6	63.7%	-11.1	-16.7	33.7%
LN trước thuế	334	564	-40.7%	909	1,589	-42.8%
Lợi nhuận sau thuế	234	434	-46.0%	643	1,211	-46.9%
LNST của CĐ cty mẹ	205	413	-50.3%	570	1,200	-52.5%

(Nguồn: fireant.vn)

