

Ngày	3,370 VNĐ		
30/09/2024			
Thay đổi	1 tháng	3 tháng	6 tháng
	-4.8%	-13.6%	-21.4%

	Q3/24	
ROE	9.1%	+/- YoY ▲ 20.0%

	Q3/24		
DT thuần	236	QoQ ▼ 140 ▼ 37.2%	YoY ▼ 150 ▼ 38.8%
	tỷ VNĐ		

	9T 2024	
DT thuần	935	YoY ▼ 168 ▼ 15.2%
	tỷ VNĐ	

	Q3/24		
LN gộp	28.1	QoQ ▼ 35.7 ▼ 55.9%	YoY ▼ 33.7 ▼ 54.5%
	tỷ VNĐ		

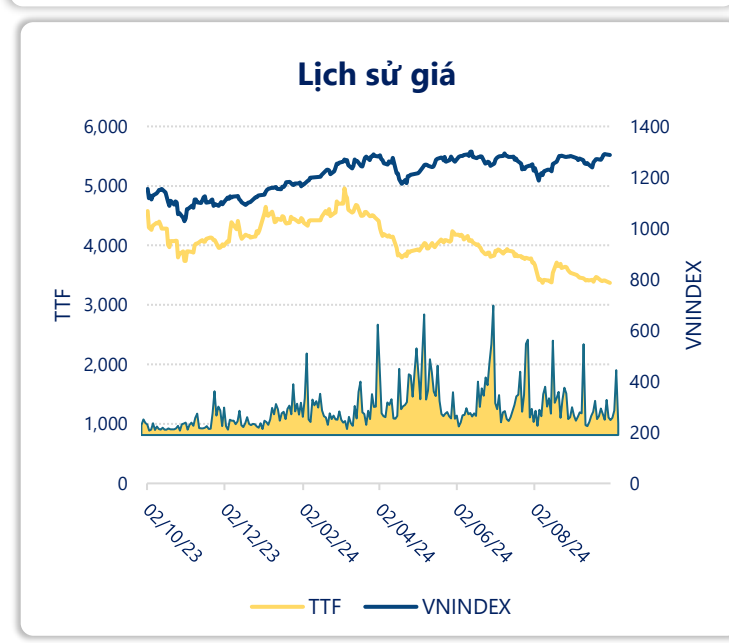
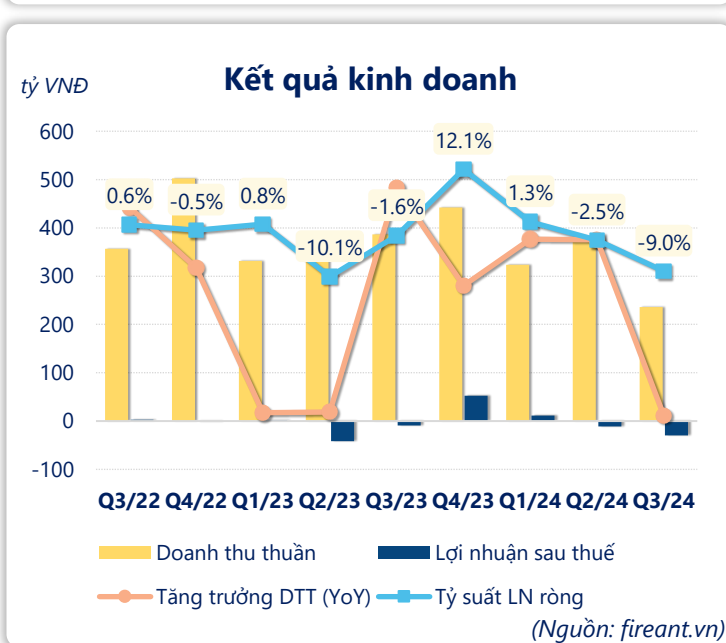
	9T 2024	
LN gộp	134	YoY ▼ 20.0 ▼ 12.8%
	tỷ VNĐ	

	Q3/24		
LN thuần	-32.9	QoQ ▼ 22.7 ▼ 222%	YoY ▼ 23.9 ▼ 266%
	tỷ VNĐ		

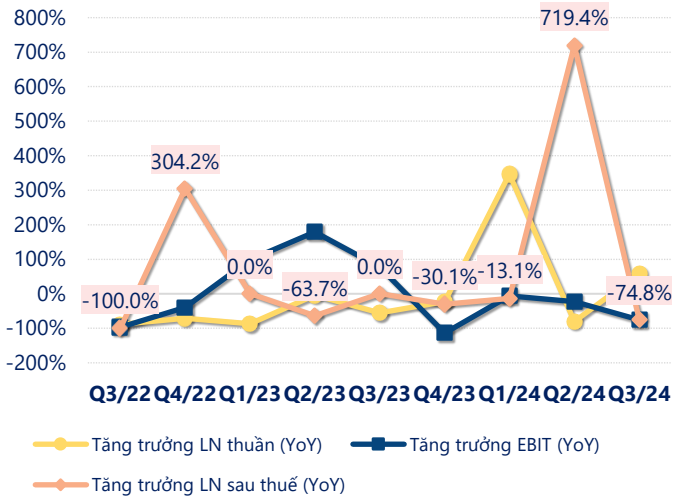
	9T 2024	
LN thuần	-31.6	YoY ▲ 26.1 ▲ 45.2%
	tỷ VNĐ	

	Q3/24		
LN sau thuế	-29.4	QoQ ▼ 17.9 ▼ 156%	YoY ▼ 20.4 ▼ 227%
	tỷ VNĐ		

	9T 2024	
LN sau thuế	-29.3	YoY ▲ 19.4 ▲ 39.8%
	tỷ VNĐ	

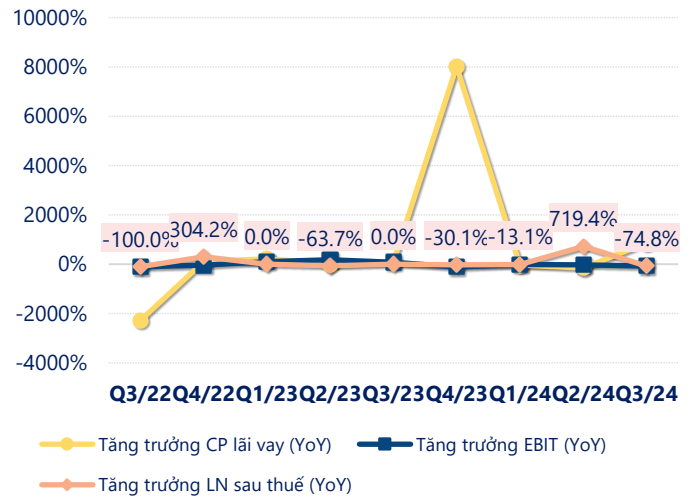


Tăng trưởng lợi nhuận



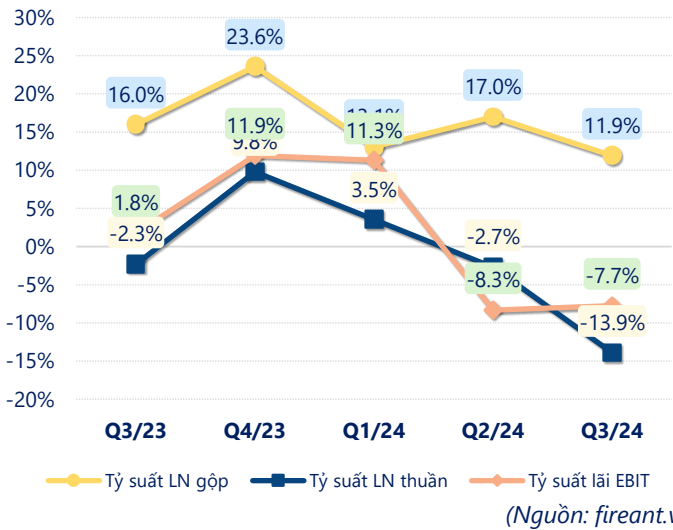
(Nguồn: fireant.vn)

Tăng trưởng chi phí



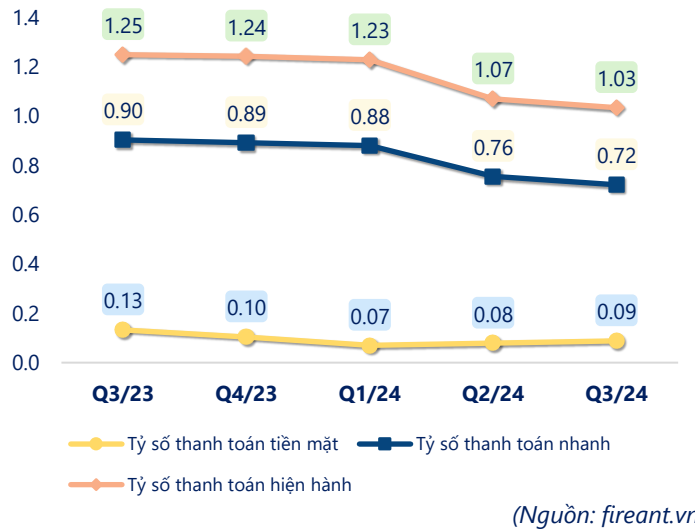
(Nguồn: fireant.vn)

Tỷ suất lợi nhuận



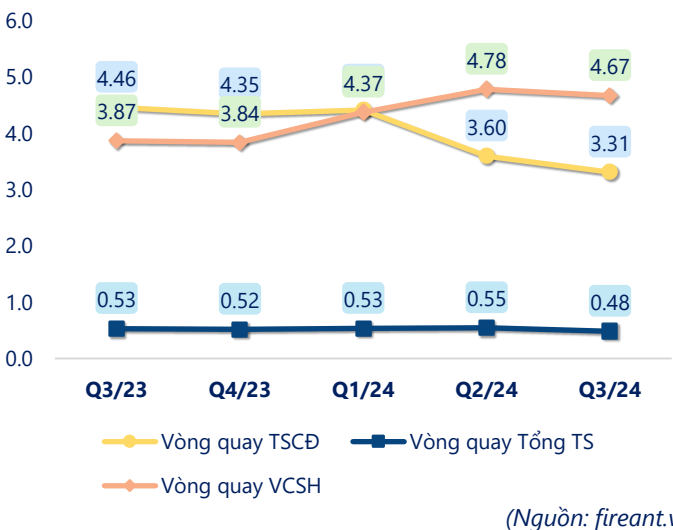
(Nguồn: fireant.vn)

Chỉ số thanh khoản



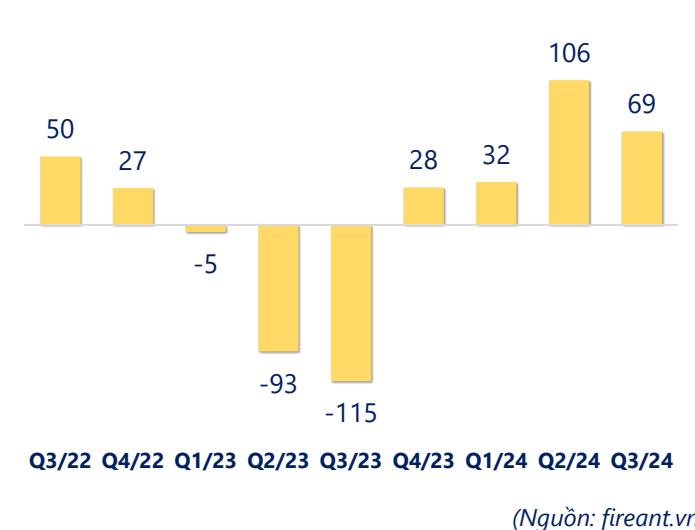
(Nguồn: fireant.vn)

Vòng quay tài sản



(Nguồn: fireant.vn)

EPS



(Nguồn: fireant.vn)

KẾT QUẢ KINH DOANH (tỷ VNĐ)	Q3/24	Q3/23	Thay đổi YoY	9T 2024	9T 2023	Thay đổi YoY
Doanh thu thuần	236	386	-38.8%	935	1,103	-15.2%
Giá vốn hàng bán	208	325	-36.0%	801	949	-15.6%
Lợi nhuận gộp	28.1	61.8	-54.5%	134	154	-12.8%
Doanh thu HĐTC	0.86	9.95	-91.4%	16.7	20.6	-19.0%
Chi phí TC	15.1	18.9	-20.3%	11.7	53.2	-78.0%
Chi phí lãi vay	11.3	16.0	-29.5%	15.8	46.7	-66.2%
LN trong công ty LKLD	2.26	0.23	885%	2.29	4.81	-52.4%
Chi phí bán hàng	24.1	30.4	-20.6%	89.5	91.3	-1.9%
Chi phí QLDN	24.9	31.7	-21.4%	83.5	92.6	-9.8%
LN thuần từ HĐKD	-32.9	-8.99	-266%	-31.6	-57.7	45.2%
Lợi nhuận khác	3.32	-0.02	16679%	2.68	8.82	-69.6%
LN trước thuế	-29.6	-9.02	-228%	-28.9	-48.9	40.8%
Lợi nhuận sau thuế	-29.4	-9.01	-227%	-29.3	-48.7	39.8%
LNST của CĐ cty mẹ	-21.2	-6.30	-236%	-26.6	-42.7	37.7%

(Nguồn: fireant.vn)

