

Ngày 30/09/2024	21,600 VNĐ		
Thay đổi	1 tháng	3 tháng	6 tháng
	-3.7%	-6.4%	2.0%

	Q3/24	
ROE	5.9%	+/- YoY ▼ 6.6%

	Q3/24		
DT thuần	110	QoQ ▼ 20.0 ▼ 15.4%	YoY ▼ 76.0 ▼ 40.9%
	tỷ VNĐ		

	9T 2024	
DT thuần	332	YoY ▼ 84.0 ▼ 20.0%
	tỷ VNĐ	

	Q3/24		
LN gộp	26.1	QoQ ▼ 27.5 ▼ 51.4%	YoY ▼ 39.8 ▼ 60.4%
	tỷ VNĐ		

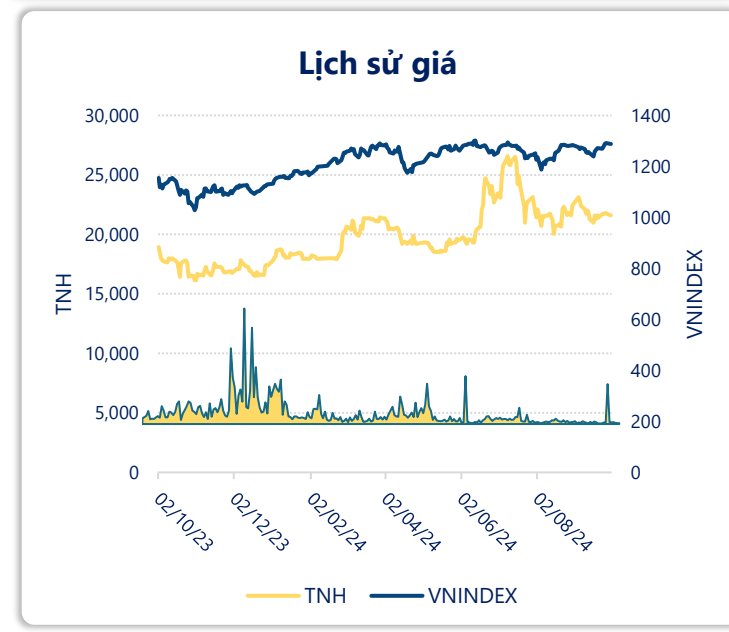
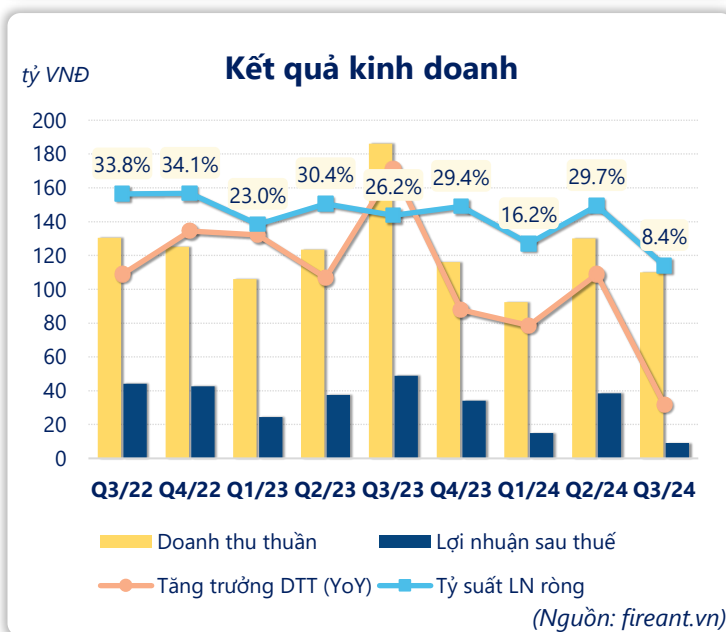
	9T 2024	
LN gộp	107	YoY ▼ 61.0 ▼ 36.4%
	tỷ VNĐ	

	Q3/24		
LN thuần	10.4	QoQ ▼ 31.7 ▼ 75.2%	YoY ▼ 42.3 ▼ 80.2%
	tỷ VNĐ		

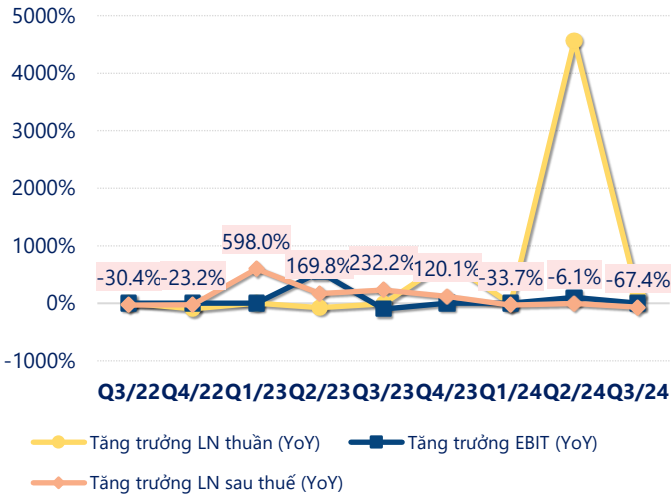
	9T 2024	
LN thuần	68.8	YoY ▼ 51.2 ▼ 42.9%
	tỷ VNĐ	

	Q3/24		
LN sau thuế	9.19	QoQ ▼ 29.3 ▼ 76.1%	YoY ▼ 39.6 ▼ 81.2%
	tỷ VNĐ		

	9T 2024	
LN sau thuế	62.6	YoY ▼ 48.4 ▼ 43.5%
	tỷ VNĐ	

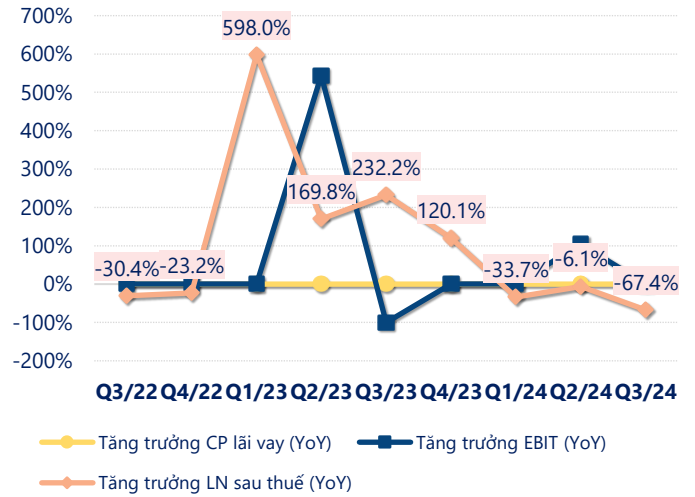


Tăng trưởng lợi nhuận



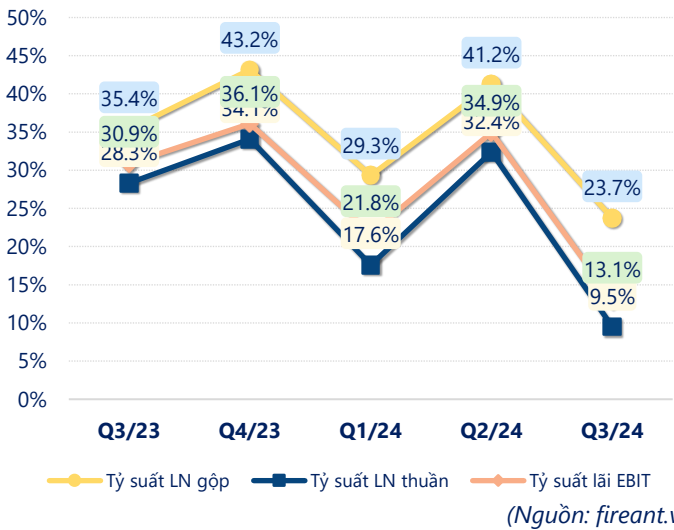
(Nguồn: fireant.vn)

Tăng trưởng chi phí



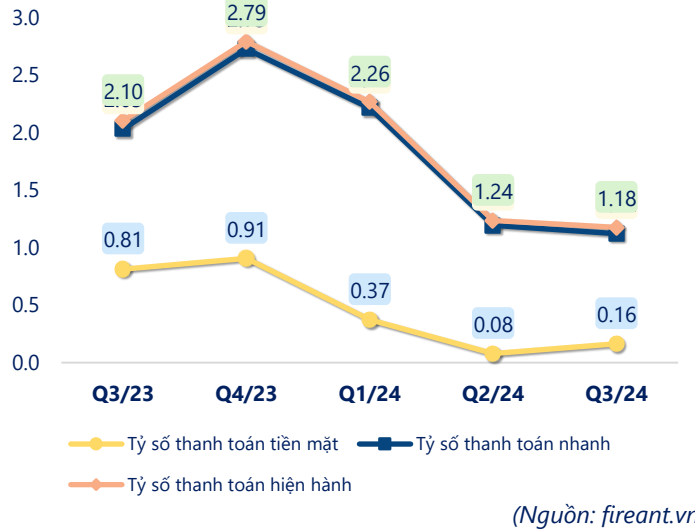
(Nguồn: fireant.vn)

Tỷ suất lợi nhuận



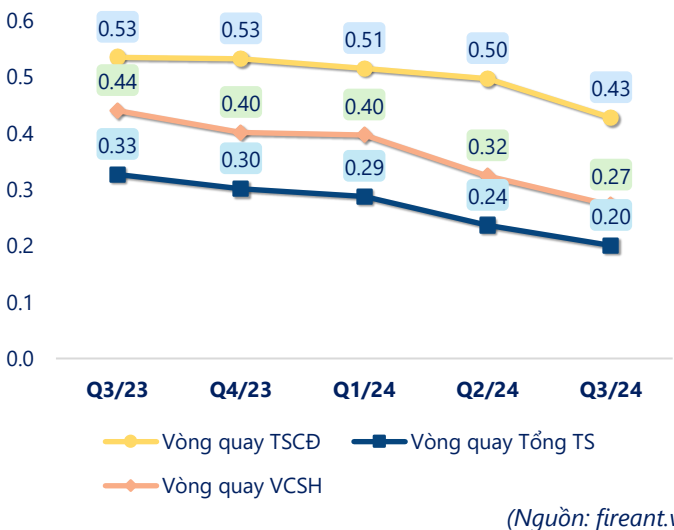
(Nguồn: fireant.vn)

Chỉ số thanh khoản



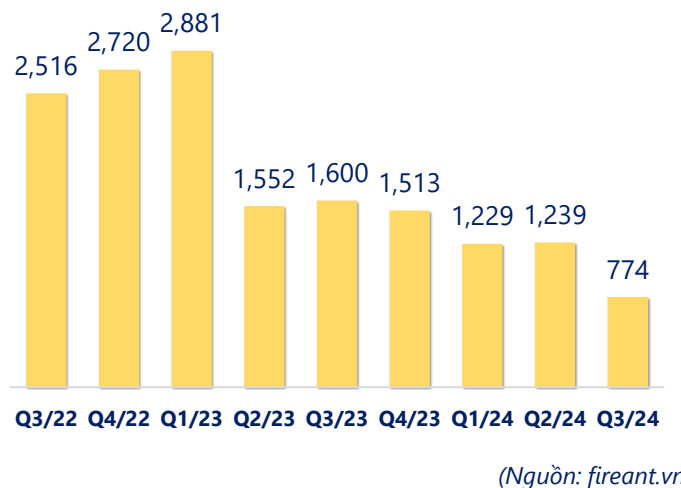
(Nguồn: fireant.vn)

Vòng quay tài sản



(Nguồn: fireant.vn)

EPS



(Nguồn: fireant.vn)

KẾT QUẢ KINH DOANH (tỷ VNĐ)	Q3/24	Q3/23	Thay đổi YoY	9T 2024	9T 2023	Thay đổi YoY
Doanh thu thuần	110	186	-40.9%	332	416	-20.0%
Giá vốn hàng bán	83.9	120	-30.1%	226	248	-8.9%
Lợi nhuận gộp	26.1	65.9	-60.4%	107	168	-36.4%
Doanh thu HĐTC	0.01	0.98	-99.0%	0.05	1.07	-95.4%
Chi phí TC	3.81	4.54	-16.1%	11.3	23.4	-51.7%
Chi phí lãi vay	3.81	4.54	-16.1%	11.3	23.4	-51.7%
LN trong công ty LKLD	0	0.00		0	0	
Chi phí bán hàng	0.69	0.00		1.77	0	
Chi phí QLDN	11.1	9.57	16.3%	25.0	25.2	-0.9%
LN thuần từ HĐKD	10.4	52.7	-80.2%	68.8	120	-42.9%
Lợi nhuận khác	0.10	0.21	-53.9%	-0.20	0.06	-422%
LN trước thuế	10.5	52.9	-80.1%	68.6	121	-43.1%
Lợi nhuận sau thuế	9.19	48.8	-81.2%	62.6	111	-43.5%
LNST của CĐ cty mẹ	9.25	48.8	-81.0%	62.8	111	-43.3%

(Nguồn: fireant.vn)

