

Ngày 28/06/2024	12,050 VNĐ		
Thay đổi	1 tháng	3 tháng	6 tháng
	2.6%	-4.4%	-23.2%

	Q2/24	
ROE	-25.7%	+/- YoY ▼ 22.3%

	Q2/24		
DT thuần	806	QoQ ▲ 290 ▲ 56.1%	YoY ▼ 21.0 ▼ 2.6%
	tỷ VNĐ		

	6T 2024	
DT thuần	1,322	YoY ▼ 206 ▼ 13.5%
	tỷ VNĐ	

	Q2/24		
LN gộp	-47.6	QoQ ▼ 105 ▼ 183%	YoY ▼ 101 ▼ 189%
	tỷ VNĐ		

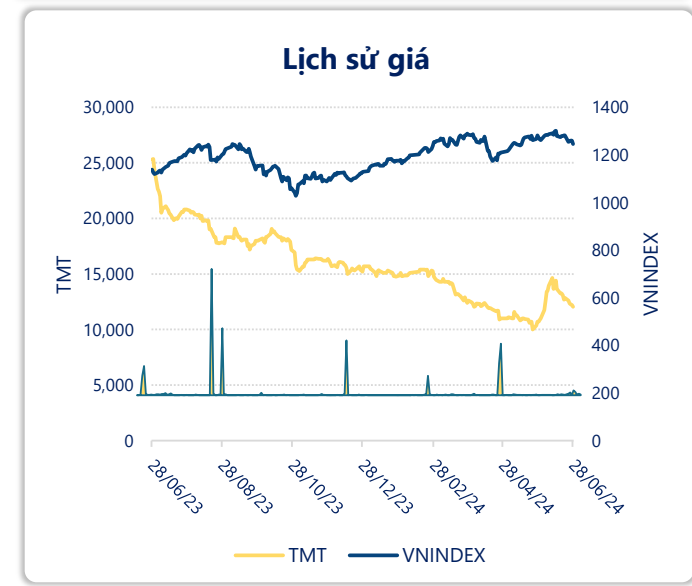
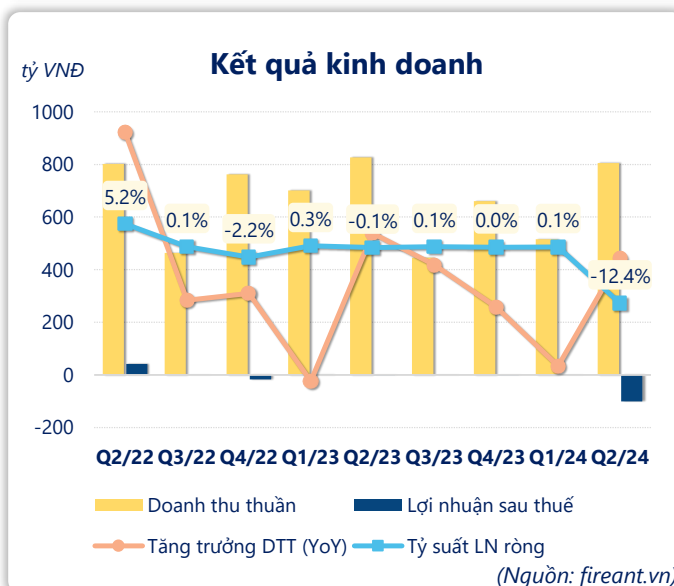
	6T 2024	
LN gộp	9.65	YoY ▼ 119 ▼ 92.5%
	tỷ VNĐ	

	Q2/24		
LN thuần	-103	QoQ ▼ 104 ▼ 13251%	YoY ▼ 90.7 ▼ 734%
	tỷ VNĐ		

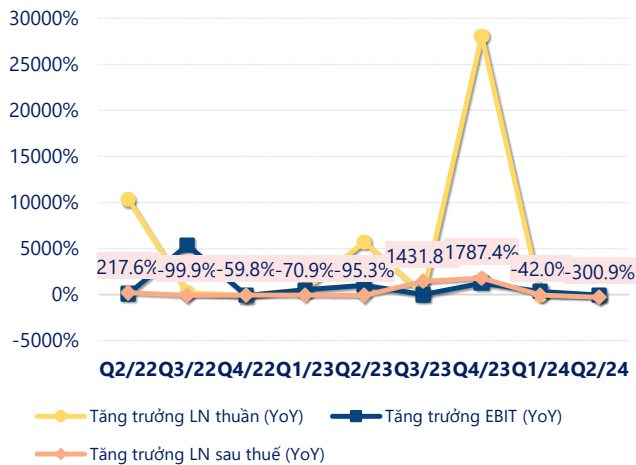
	6T 2024	
LN thuần	-102	YoY ▼ 92.4 ▼ 962%
	tỷ VNĐ	

	Q2/24		
LN sau thuế	-100	QoQ ▼ 100 ▼ 37211%	YoY ▼ 99.2 ▼ 12746%
	tỷ VNĐ		

	6T 2024	
LN sau thuế	-99.9	YoY ▼ 101 ▼ 8595%
	tỷ VNĐ	

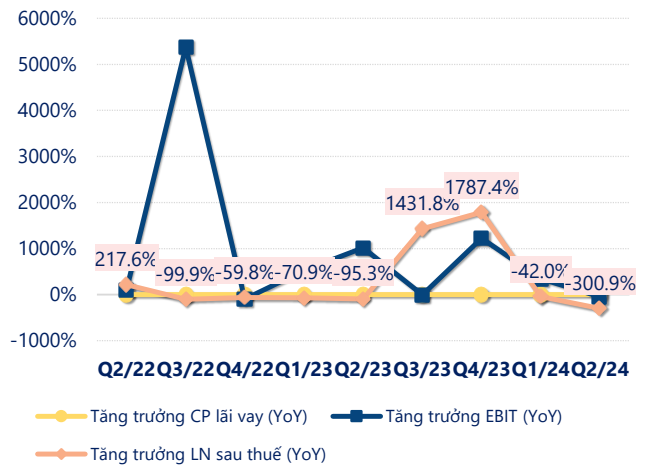


Tăng trưởng lợi nhuận



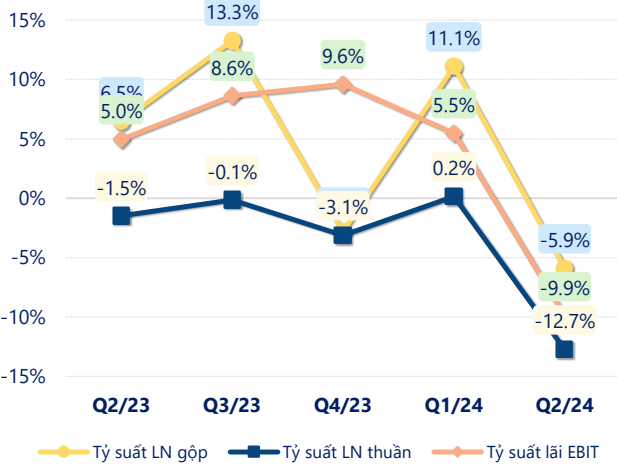
(Nguồn: fireant.vn)

Tăng trưởng chi phí



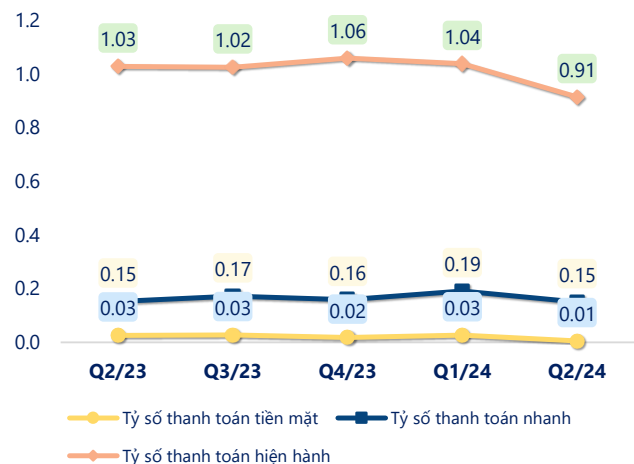
(Nguồn: fireant.vn)

Tỷ suất lợi nhuận



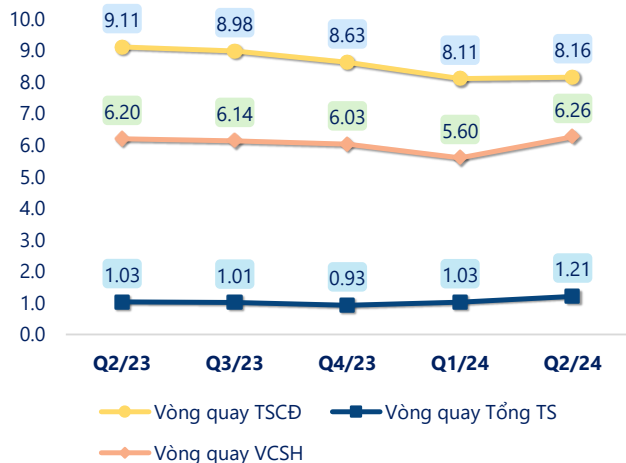
(Nguồn: fireant.vn)

Chỉ số thanh khoản



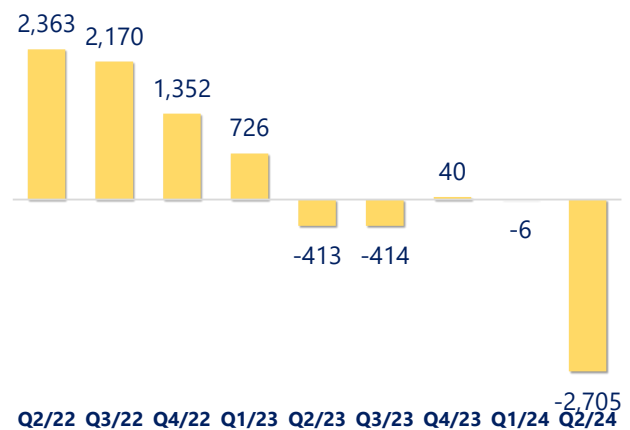
(Nguồn: fireant.vn)

Vòng quay tài sản



(Nguồn: fireant.vn)

EPS



(Nguồn: fireant.vn)

KẾT QUẢ KINH DOANH (tỷ VNĐ)	Q2/24	Q2/23	Thay đổi YoY	6T 2024	6T 2023	Thay đổi YoY
Doanh thu thuần	806	827	-2.6%	1,322	1,528	-13.5%
Giá vốn hàng bán	853	773	10.4%	1,312	1,398	-6.2%
Lợi nhuận gộp	-47.6	53.5	-189%	9.65	129	-92.5%
Doanh thu HĐTC	1.70	0.67	154%	2.00	4.06	-50.7%
Chi phí TC	23.8	41.0	-41.9%	50.5	79.9	-36.9%
Chi phí lãi vay	21.2	40.1	-47.1%	47.9	78.9	-39.3%
LN trong công ty LKLD	0	0.00		0	0	
Chi phí bán hàng	13.7	16.8	-18.2%	28.9	33.5	-13.7%
Chi phí QLDN	19.1	8.62	122%	34.1	29.6	15.3%
LN thuần từ HĐKD	-103	-12.3	-734%	-102	-9.59	-962%
Lợi nhuận khác	1.30	13.2	-90.1%	2.10	14.3	-85.3%
LN trước thuế	-101	0.90	-11353%	-99.7	4.72	-2214%
Lợi nhuận sau thuế	-100	-0.78	-12746%	-99.9	1.18	-8595%
LNST của CĐ cty mẹ	-100	-0.64	-15552%	-99.9	1.36	-7445%

(Nguồn: fireant.vn)

