

Ngày	54,700 VNĐ		
30/09/2024			
Thay đổi	1 tháng	3 tháng	6 tháng
	3.8%	0.4%	13.7%

	Q3/24	
ROE	20.3%	+/- YoY ▲ 4.4%

	Q3/24		
DT thuần	896	QoQ ▼ 311 ▼ 25.8%	YoY ▲ 111 ▲ 14.1%
	tỷ VNĐ		

	9T 2024	
DT thuần	2,912	YoY ▲ 139 ▲ 5.0%
	tỷ VNĐ	

	Q3/24		
LN gộp	385	QoQ ▼ 201 ▼ 34.4%	YoY ▲ 31.0 ▲ 8.6%
	tỷ VNĐ		

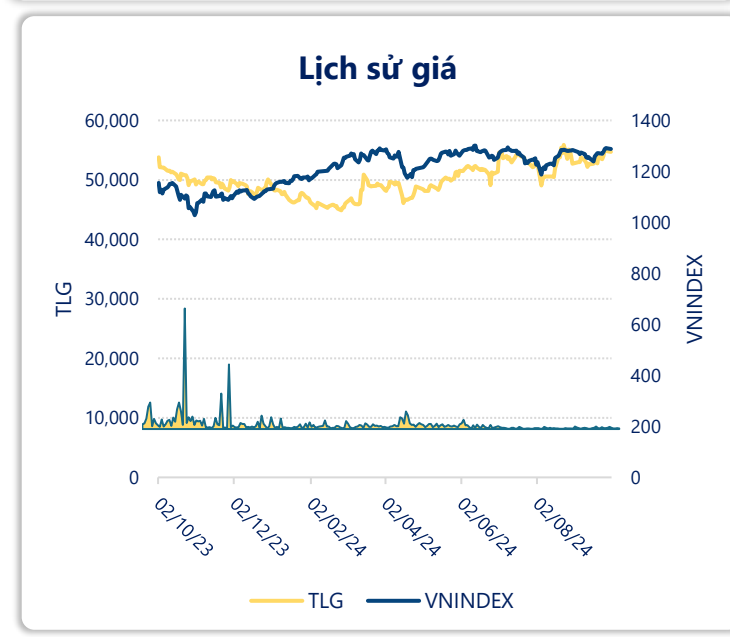
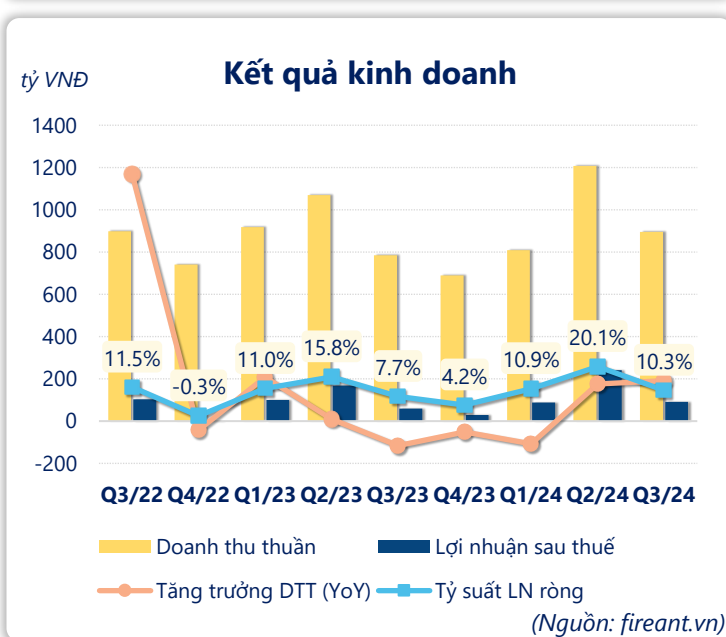
	9T 2024	
LN gộp	1,314	YoY ▲ 97.0 ▲ 8.0%
	tỷ VNĐ	

	Q3/24		
LN thuần	112	QoQ ▼ 192 ▼ 63.1%	YoY ▲ 38.2 ▲ 51.9%
	tỷ VNĐ		

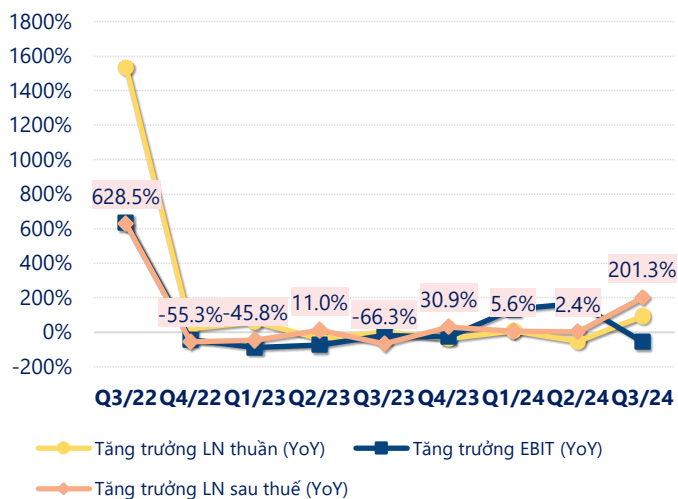
	9T 2024	
LN thuần	525	YoY ▲ 119 ▲ 29.3%
	tỷ VNĐ	

	Q3/24		
LN sau thuế	91.4	QoQ ▼ 150 ▼ 62.1%	YoY ▲ 31.9 ▲ 53.7%
	tỷ VNĐ		

	9T 2024	
LN sau thuế	421	YoY ▲ 93.0 ▲ 28.5%
	tỷ VNĐ	

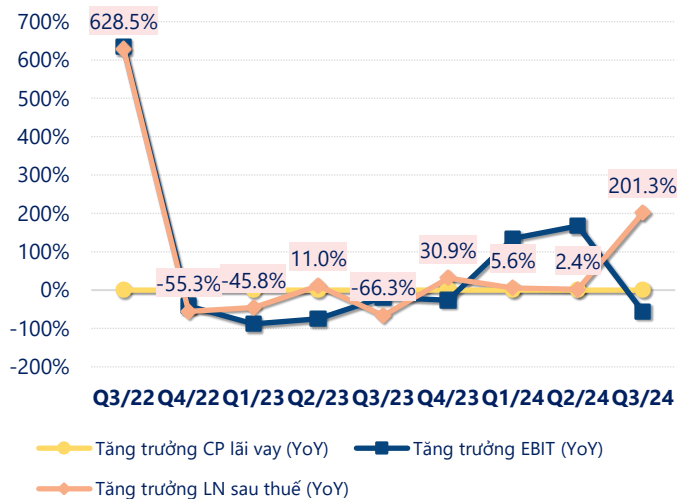


Tăng trưởng lợi nhuận



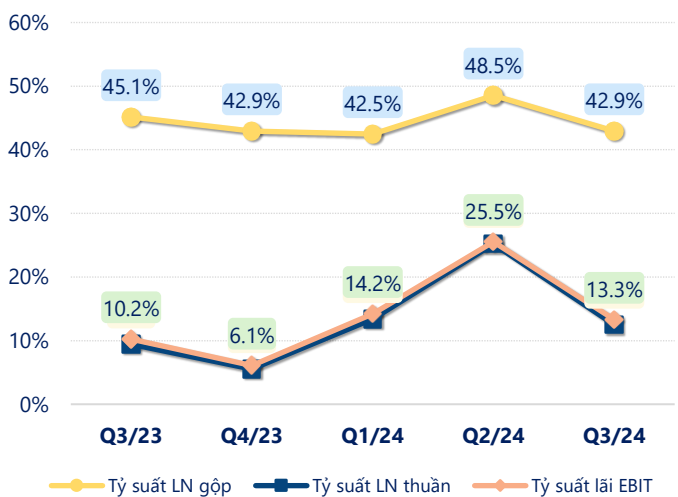
(Nguồn: fireant.vn)

Tăng trưởng chi phí



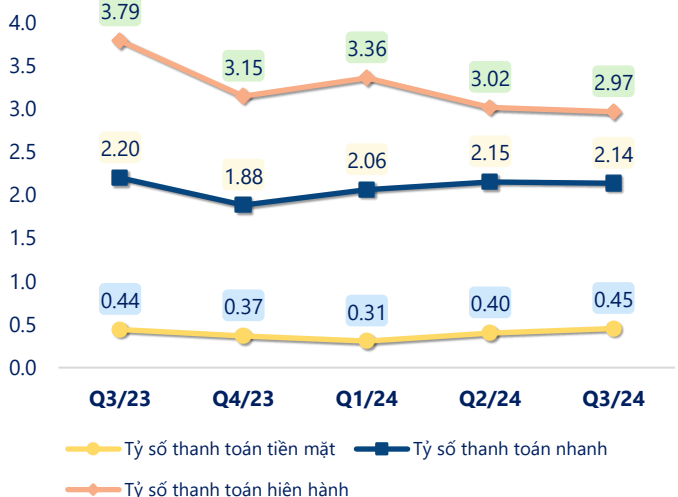
(Nguồn: fireant.vn)

Tỷ suất lợi nhuận



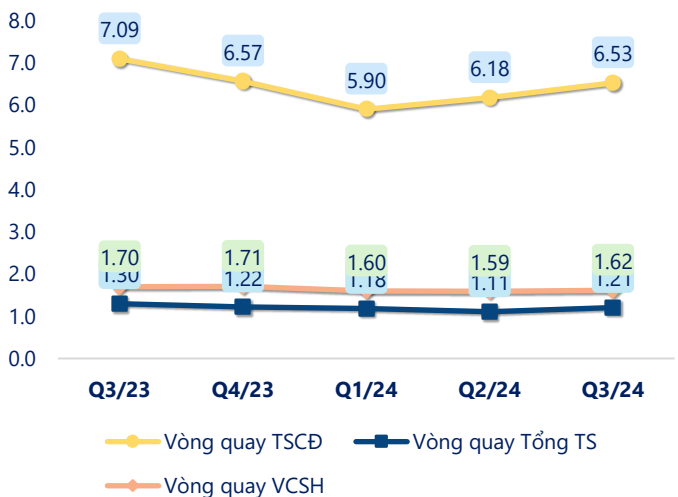
(Nguồn: fireant.vn)

Chỉ số thanh khoản



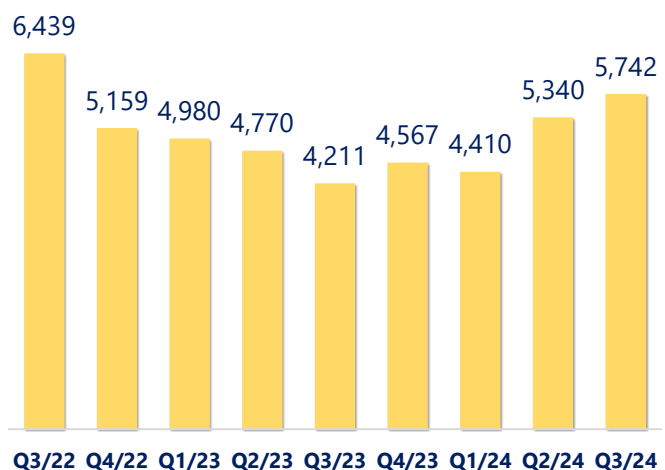
(Nguồn: fireant.vn)

Vòng quay tài sản



(Nguồn: fireant.vn)

EPS



(Nguồn: fireant.vn)

KẾT QUẢ KINH DOANH (tỷ VNĐ)	Q3/24	Q3/23	Thay đổi YoY	9T 2024	9T 2023	Thay đổi YoY
Doanh thu thuần	896	785	14.1%	2,912	2,773	5.0%
Giá vốn hàng bán	511	431	18.7%	1,598	1,556	2.7%
Lợi nhuận gộp	385	354	8.6%	1,314	1,217	8.0%
Doanh thu HĐTC	6.54	3.13	109%	36.0	34.1	5.6%
Chi phí TC	10.4	3.49	197%	20.8	21.4	-2.5%
Chi phí lãi vay	3.54	4.99	-29.1%	9.78	15.0	-35.0%
LN trong công ty LKLD	0	0.00		0	0	
Chi phí bán hàng	191	194	-1.6%	553	563	-1.7%
Chi phí QLDN	77.8	86.5	-10.0%	251	261	-3.7%
LN thuần từ HĐKD	112	73.8	51.9%	525	406	29.3%
Lợi nhuận khác	3.43	1.54	123%	7.65	6.99	9.4%
LN trước thuế	116	75.3	53.4%	532	413	28.9%
Lợi nhuận sau thuế	91.4	59.5	53.7%	421	328	28.5%
LNST của CĐ cty mẹ	91.9	60.3	52.3%	423	330	28.0%

(Nguồn: fireant.vn)

