

|                           |                   |              |              |
|---------------------------|-------------------|--------------|--------------|
| Ngày<br><b>31/03/2024</b> | <b>35,100 VNĐ</b> |              |              |
| <b>Thay đổi</b>           | 1 tháng           | 3 tháng      | 6 tháng      |
|                           | <b>0.3%</b>       | <b>-1.1%</b> | <b>-0.3%</b> |

|            |             |                   |
|------------|-------------|-------------------|
|            | 2023        |                   |
| <b>ROE</b> | <b>2.9%</b> | +/- YoY<br>▼ 1.1% |

|                 |            |                          |                         |
|-----------------|------------|--------------------------|-------------------------|
|                 | Q1/24      |                          |                         |
| <b>DT thuần</b> | <b>276</b> | QoQ<br>▼ 62.0<br>▼ 18.5% | YoY<br>▼ 308<br>▼ 52.8% |
|                 | tỷ VNĐ     |                          |                         |

|                 |              |                           |
|-----------------|--------------|---------------------------|
|                 | 2023         |                           |
| <b>DT thuần</b> | <b>1,870</b> | YoY<br>▼ 2,243<br>▼ 54.5% |
|                 | tỷ VNĐ       |                           |

|               |             |                          |                          |
|---------------|-------------|--------------------------|--------------------------|
|               | Q1/24       |                          |                          |
| <b>LN gộp</b> | <b>4.42</b> | QoQ<br>▼ 17.8<br>▼ 80.1% | YoY<br>▼ 30.9<br>▼ 87.5% |
|               | tỷ VNĐ      |                          |                          |

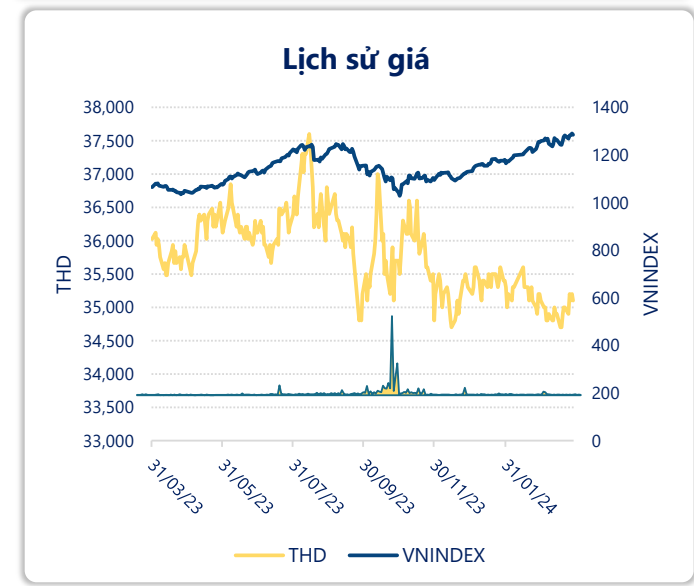
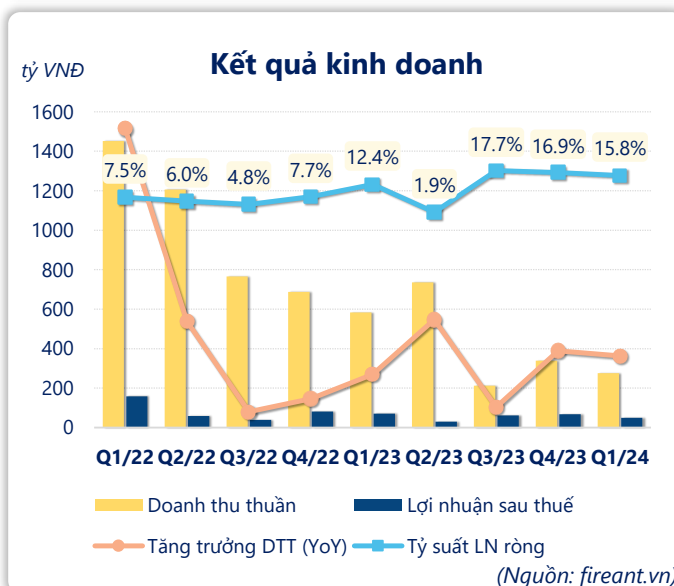
|               |             |                         |
|---------------|-------------|-------------------------|
|               | 2023        |                         |
| <b>LN gộp</b> | <b>31.8</b> | YoY<br>▼ 268<br>▼ 89.4% |
|               | tỷ VNĐ      |                         |

|                 |             |                          |                          |
|-----------------|-------------|--------------------------|--------------------------|
|                 | Q1/24       |                          |                          |
| <b>LN thuần</b> | <b>51.8</b> | QoQ<br>▼ 25.9<br>▼ 33.4% | YoY<br>▲ 50.0<br>▲ 2776% |
|                 | tỷ VNĐ      |                          |                          |

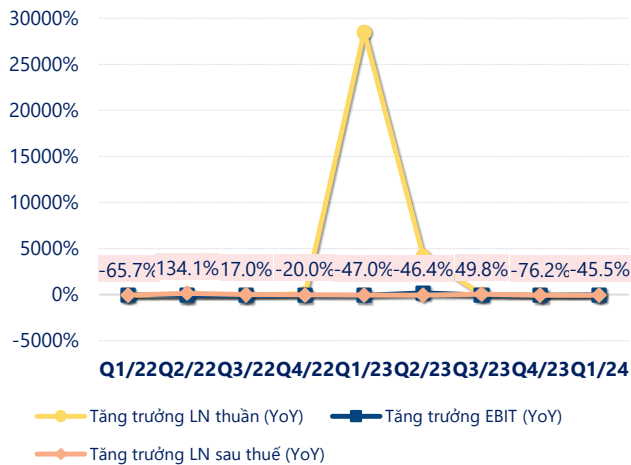
|                 |             |                         |
|-----------------|-------------|-------------------------|
|                 | 2023        |                         |
| <b>LN thuần</b> | <b>59.7</b> | YoY<br>▼ 352<br>▼ 85.5% |
|                 | tỷ VNĐ      |                         |

|                    |             |                          |                          |
|--------------------|-------------|--------------------------|--------------------------|
|                    | Q1/24       |                          |                          |
| <b>LN sau thuế</b> | <b>49.3</b> | QoQ<br>▼ 18.2<br>▼ 26.9% | YoY<br>▼ 21.0<br>▼ 29.8% |
|                    | tỷ VNĐ      |                          |                          |

|                    |            |                          |
|--------------------|------------|--------------------------|
|                    | 2023       |                          |
| <b>LN sau thuế</b> | <b>225</b> | YoY<br>▼ 76.0<br>▼ 25.5% |
|                    | tỷ VNĐ     |                          |

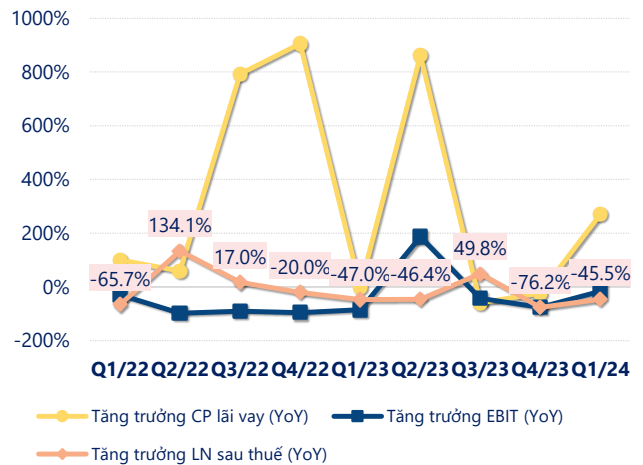


### Tăng trưởng lợi nhuận



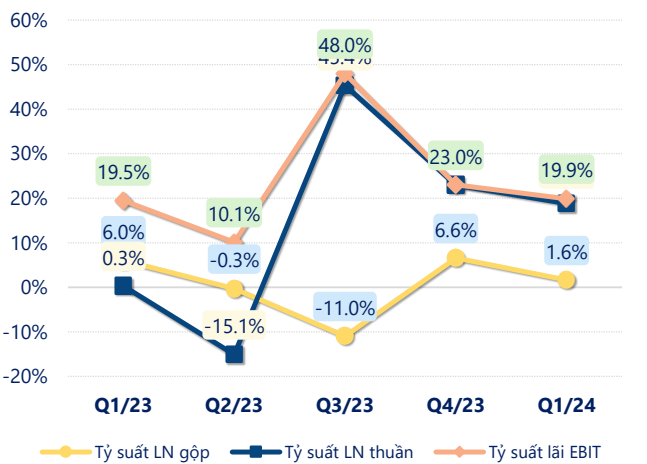
(Nguồn: fireant.vn)

### Tăng trưởng chi phí



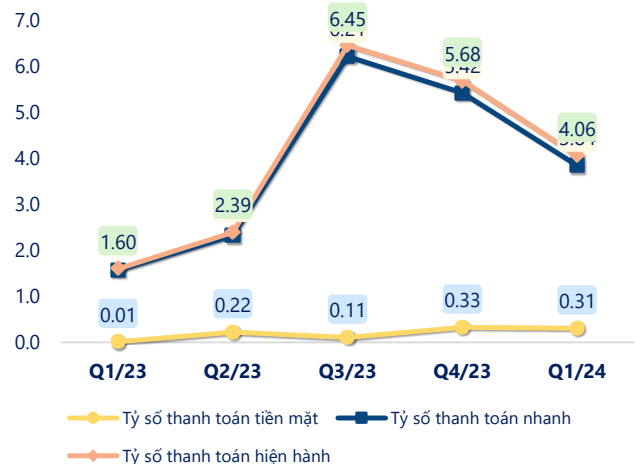
(Nguồn: fireant.vn)

### Tỷ suất lợi nhuận



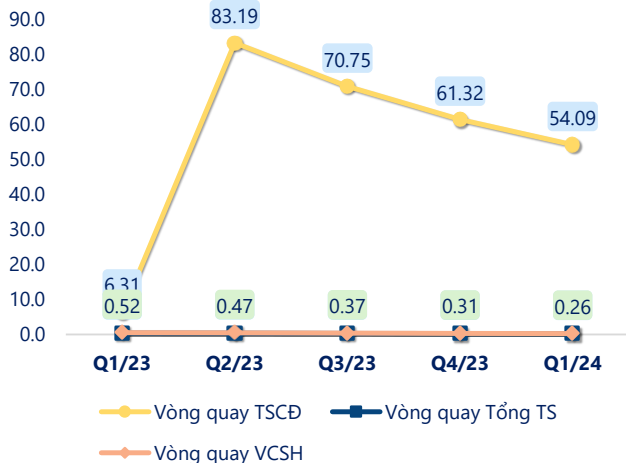
(Nguồn: fireant.vn)

### Chỉ số thanh khoản



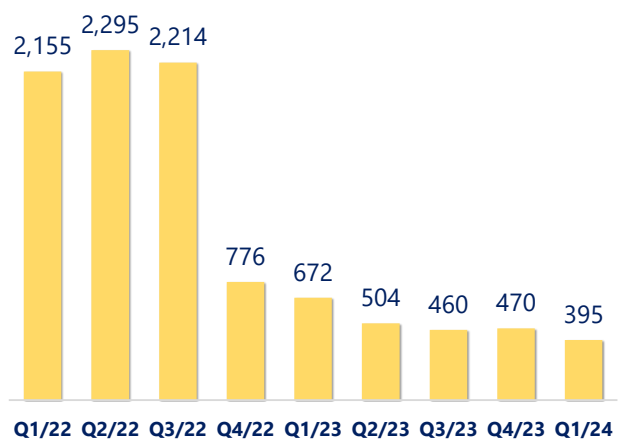
(Nguồn: fireant.vn)

### Vòng quay tài sản



(Nguồn: fireant.vn)

### EPS



(Nguồn: fireant.vn)

| KẾT QUẢ KINH DOANH<br>(tỷ VNĐ) | Q1/24       | Q1/23        | Thay đổi<br>YoY | 2023         | 2022         | Thay đổi<br>YoY |
|--------------------------------|-------------|--------------|-----------------|--------------|--------------|-----------------|
| <b>Doanh thu thuần</b>         | <b>276</b>  | <b>584</b>   | <b>-52.8%</b>   | <b>1,870</b> | <b>4,113</b> | <b>-54.5%</b>   |
| Giá vốn hàng bán               | 271         | 549          | -50.6%          | 1,838        | 3,813        | -51.8%          |
| <b>Lợi nhuận gộp</b>           | <b>4.42</b> | <b>35.3</b>  | <b>-87.5%</b>   | <b>31.8</b>  | <b>300</b>   | <b>-89.4%</b>   |
| Doanh thu HĐTC                 | 26.4        | 12.7         | 108%            | 298          | 571          | -47.8%          |
| Chi phí TC                     | 0.10        | 18.8         | -99.5%          | 41.3         | 180          | -77.1%          |
| <b>Chi phí lãi vay</b>         | <b>0</b>    | <b>18.8</b>  | <b>-100%</b>    | <b>36.1</b>  | <b>106</b>   | <b>-65.9%</b>   |
| LN trong công ty LKLD          | <b>30.9</b> | <b>-18.1</b> | <b>271%</b>     | <b>21.1</b>  | <b>5.17</b>  | <b>309%</b>     |
| Chi phí bán hàng               | 0.15        | 0.41         | -62.6%          | 1.62         | 1.62         | 0.1%            |
| Chi phí QLDN                   | <b>9.79</b> | <b>8.87</b>  | <b>10.4%</b>    | <b>249</b>   | <b>282</b>   | <b>-11.9%</b>   |
| <b>LN thuần từ HĐKD</b>        | <b>51.8</b> | <b>1.80</b>  | <b>2776%</b>    | <b>59.7</b>  | <b>412</b>   | <b>-85.5%</b>   |
| Lợi nhuận khác                 | <b>3.06</b> | <b>93.0</b>  | <b>-96.7%</b>   | <b>267</b>   | <b>2.40</b>  | <b>11000%</b>   |
| <b>LN trước thuế</b>           | <b>54.8</b> | <b>94.8</b>  | <b>-42.2%</b>   | <b>327</b>   | <b>415</b>   | <b>-21.3%</b>   |
| <b>Lợi nhuận sau thuế</b>      | <b>49.3</b> | <b>70.3</b>  | <b>-29.8%</b>   | <b>225</b>   | <b>301</b>   | <b>-25.5%</b>   |
| <b>LNST của CĐ cty mẹ</b>      | <b>43.6</b> | <b>72.6</b>  | <b>-39.9%</b>   | <b>177</b>   | <b>244</b>   | <b>-27.6%</b>   |

(Nguồn: fireant.vn)

