

Ngày 28/06/2024	9,400 VNĐ		
Thay đổi	1 tháng	3 tháng	6 tháng
	13.3%	6.3%	-4.8%

	Q2/24	
ROE	1.1%	+/- YoY ▼ 8.6%

	Q2/24		
DT thuần	167	QoQ	YoY
		▲ 158 ▲ 1770%	▲ 151 ▲ 920%
	tỷ VNĐ		

	6T 2024	
DT thuần	176	YoY
		▲ 139 ▲ 376%
	tỷ VNĐ	

	Q2/24		
LN gộp	9.00	QoQ	YoY
		▲ 7.44 ▲ 477%	▲ 5.38 ▲ 149%
	tỷ VNĐ		

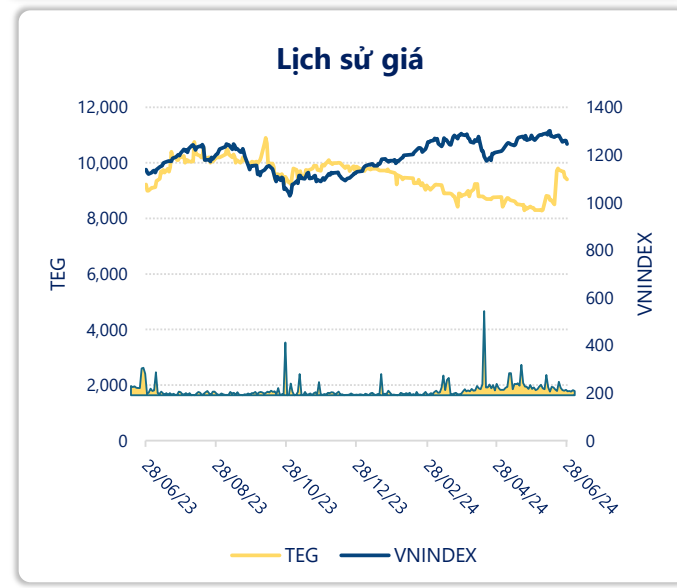
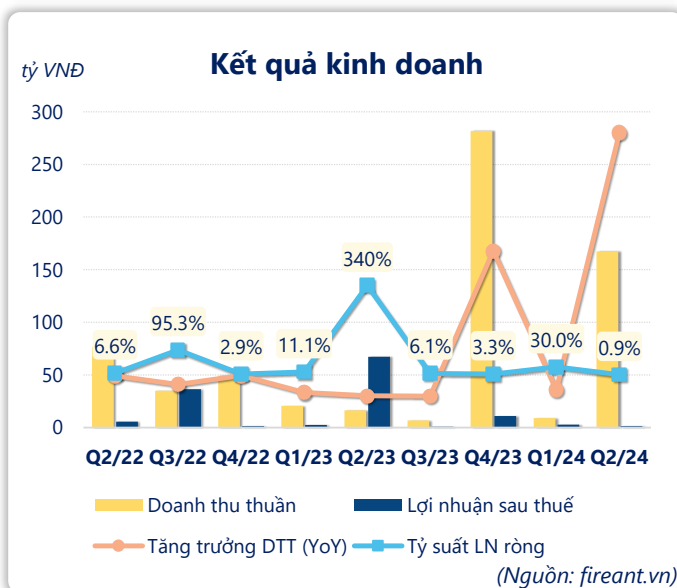
	6T 2024	
LN gộp	10.6	YoY
		▲ 3.26 ▲ 43.9%
	tỷ VNĐ	

	Q2/24		
LN thuần	5.38	QoQ	YoY
		▲ 1.30 ▲ 31.9%	▼ 92.1 ▼ 94.5%
	tỷ VNĐ		

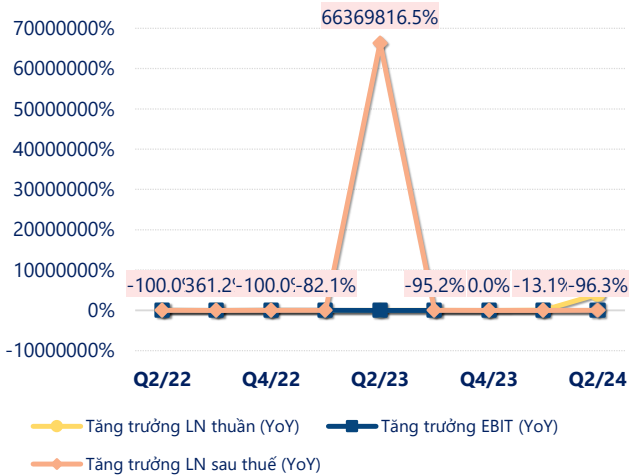
	6T 2024	
LN thuần	9.46	YoY
		▼ 91.5 ▼ 90.7%
	tỷ VNĐ	

	Q2/24		
LN sau thuế	1.32	QoQ	YoY
		▼ 1.46 ▼ 52.4%	▼ 65.8 ▼ 98.0%
	tỷ VNĐ		

	6T 2024	
LN sau thuế	4.10	YoY
		▼ 65.6 ▼ 94.1%
	tỷ VNĐ	

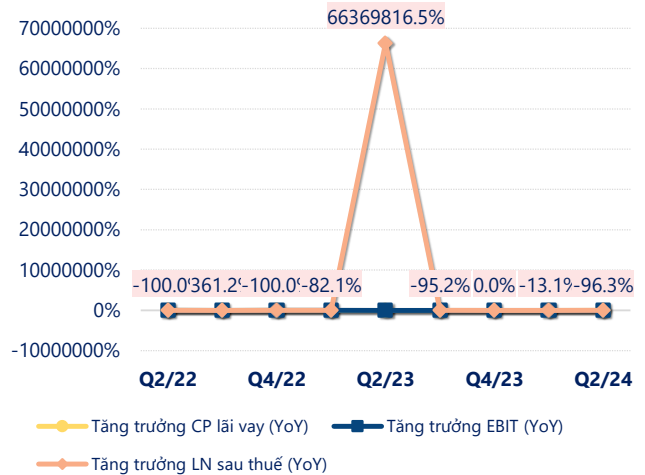


Tăng trưởng lợi nhuận



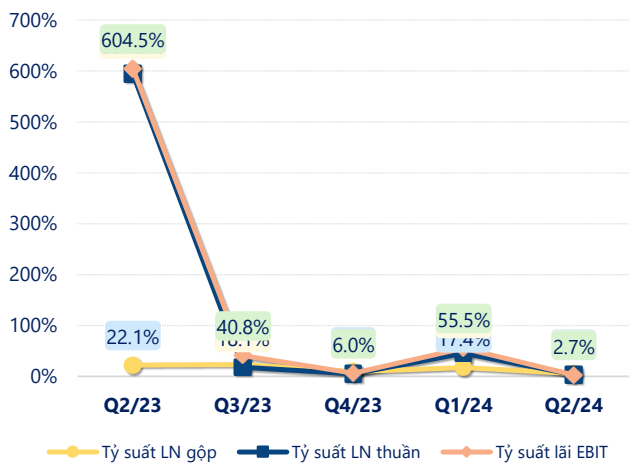
(Nguồn: fireant.vn)

Tăng trưởng chi phí



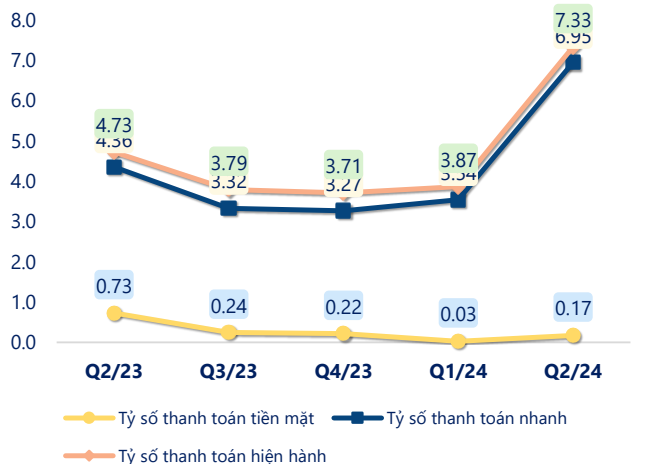
(Nguồn: fireant.vn)

Tỷ suất lợi nhuận



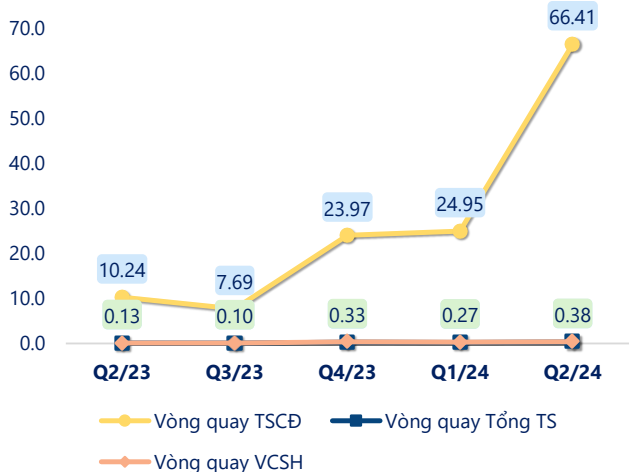
(Nguồn: fireant.vn)

Chỉ số thanh khoản



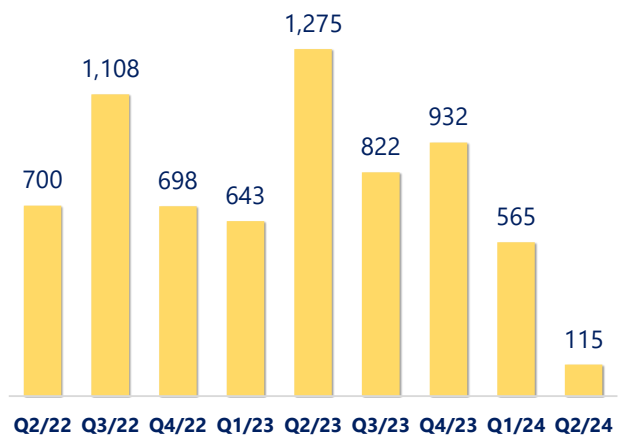
(Nguồn: fireant.vn)

Vòng quay tài sản



(Nguồn: fireant.vn)

EPS



(Nguồn: fireant.vn)

KẾT QUẢ KINH DOANH (tỷ VNĐ)	Q2/24	Q2/23	Thay đổi YoY	6T 2024	6T 2023	Thay đổi YoY
Doanh thu thuần	167	16.4	920%	176	37.0	376%
Giá vốn hàng bán	158	12.8	1137%	166	29.7	458%
Lợi nhuận gộp	9.00	3.62	149%	10.6	7.34	43.9%
Doanh thu HĐTC	9.38	106	-91.2%	18.2	114	-84.0%
Chi phí TC	4.50	2.26	98.9%	5.78	4.07	41.9%
Chi phí lãi vay	2.03	2.26	-10.2%	3.41	4.07	-16.1%
LN trong công ty LKLD	0.00	0.00		0.00	0.00	-200%
Chi phí bán hàng	0	0.11	-100%	0	0.22	-100%
Chi phí QLDN	8.50	9.82	-13.5%	13.5	15.3	-11.8%
LN thuần từ HĐKD	5.38	97.5	-94.5%	9.46	101	-90.7%
Lợi nhuận khác	-2.96	-0.59	-401%	-3.45	-1.03	-234%
LN trước thuế	2.42	96.9	-97.5%	6.01	100	-94.0%
Lợi nhuận sau thuế	1.32	67.1	-98.0%	4.10	69.7	-94.1%
LNST của CĐ cty mẹ	1.45	55.7	-97.4%	4.13	58.0	-92.9%

(Nguồn: fireant.vn)

