

Ngày 28/06/2024	6,100 VNĐ		
Thay đổi	1 tháng	3 tháng	6 tháng
	-16.4%	-25.6%	-31.5%

ROE	Q2/24 -1.4%	+/- YoY ▼ 2.8%
-----	-----------------------	--------------------------

DT thuần	Q2/24 2,704	QoQ ▲ 1,989 ▲ 278%	YoY ▲ 1,089 ▲ 67.4%
	tỷ VNĐ		

DT thuần	6T 2024 3,420	YoY ▲ 907 ▲ 36.1%
	tỷ VNĐ	

LN gộp	Q2/24 40.1	QoQ ▼ 1.20 ▼ 2.9%	YoY ▼ 26.4 ▼ 39.7%
	tỷ VNĐ		

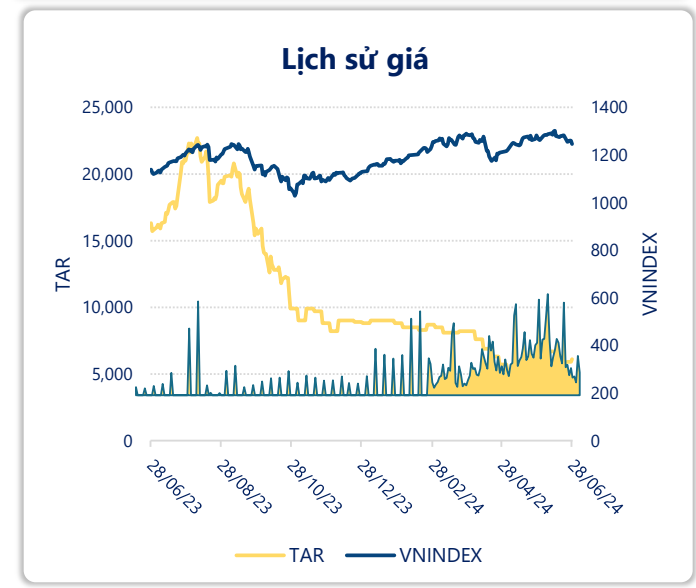
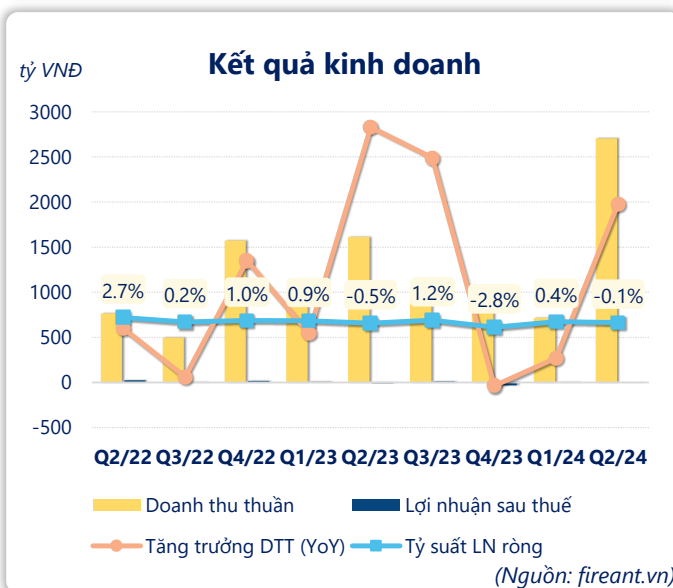
LN gộp	6T 2024 81.4	YoY ▼ 50.6 ▼ 38.5%
	tỷ VNĐ	

LN thuần	Q2/24 2.92	QoQ ▲ 2.04 ▲ 232%	YoY ▼ 4.02 ▼ 57.9%
	tỷ VNĐ		

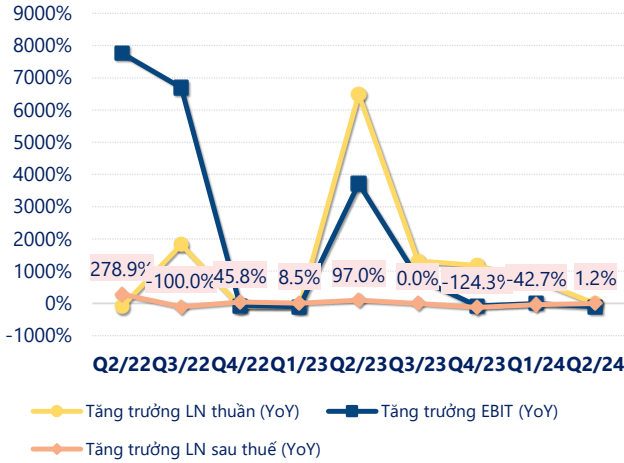
LN thuần	6T 2024 3.81	YoY ▼ 12.5 ▼ 76.7%
	tỷ VNĐ	

LN sau thuế	Q2/24 -3.48	QoQ ▼ 6.19 ▼ 228%	YoY ▲ 4.41 ▲ 55.9%
	tỷ VNĐ		

LN sau thuế	6T 2024 -0.77	YoY ▼ 1.38 ▼ 227%
	tỷ VNĐ	

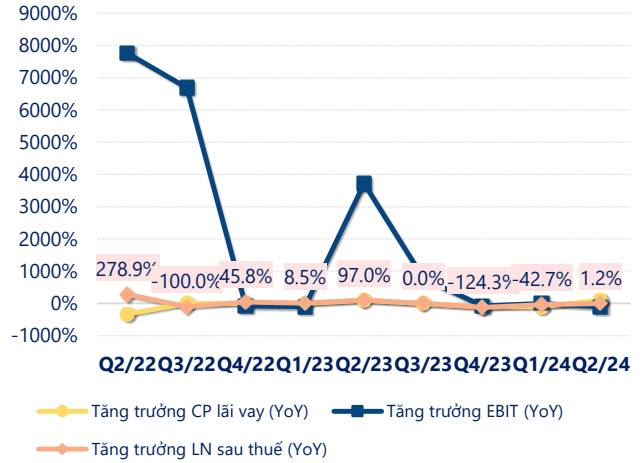


Tăng trưởng lợi nhuận



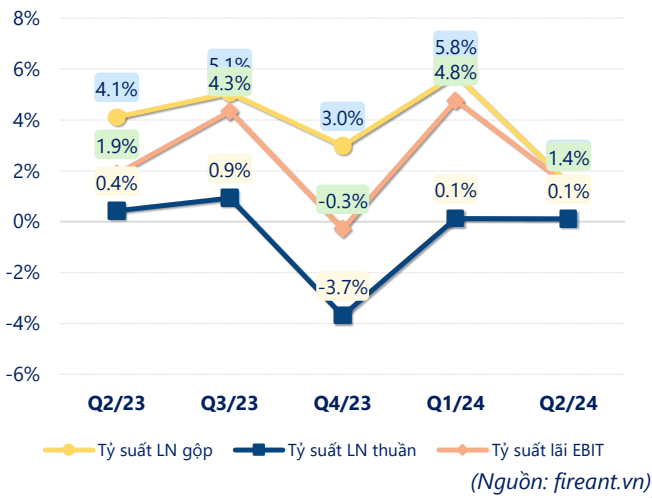
(Nguồn: fireant.vn)

Tăng trưởng chi phí



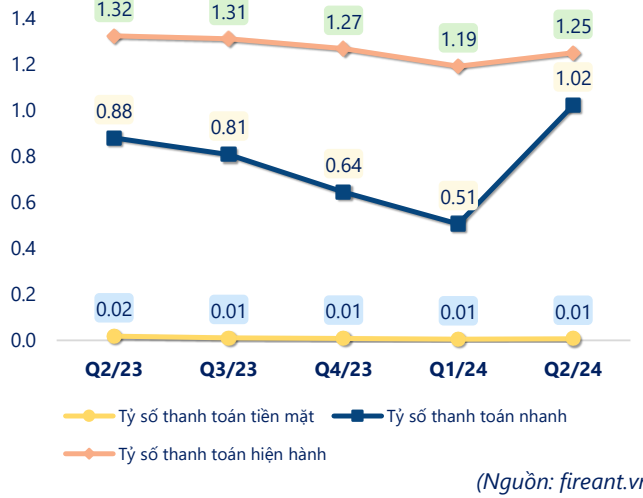
(Nguồn: fireant.vn)

Tỷ suất lợi nhuận



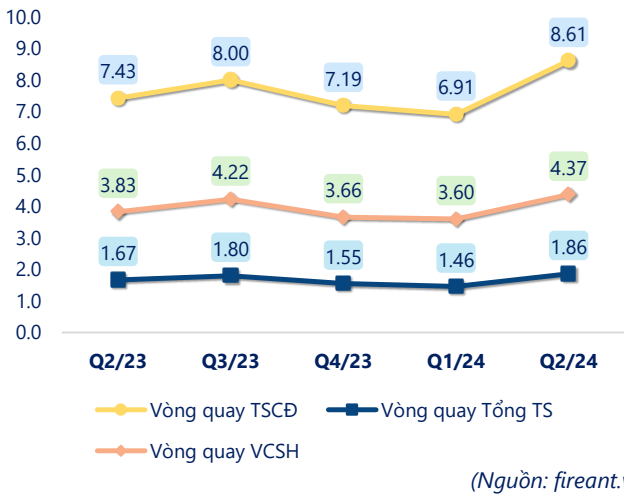
(Nguồn: fireant.vn)

Chỉ số thanh khoản



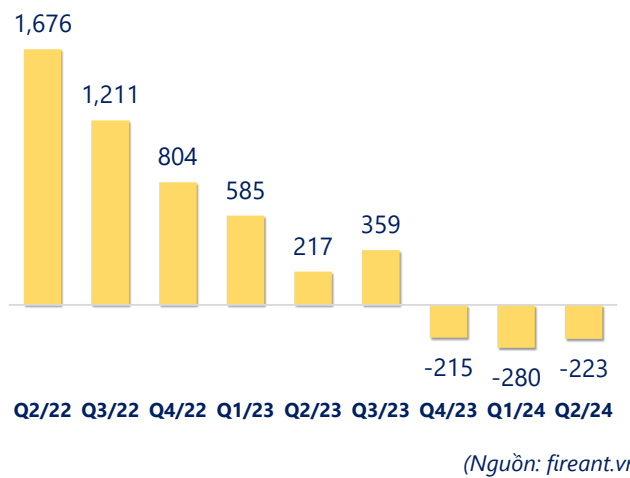
(Nguồn: fireant.vn)

Vòng quay tài sản



(Nguồn: fireant.vn)

EPS



(Nguồn: fireant.vn)

KẾT QUẢ KINH DOANH (tỷ VNĐ)	Q2/24	Q2/23	Thay đổi YoY	6T 2024	6T 2023	Thay đổi YoY
Doanh thu thuần	2,704	1,615	67.4%	3,420	2,513	36.1%
Giá vốn hàng bán	2,664	1,549	72.0%	3,338	2,381	40.2%
Lợi nhuận gộp	40.1	66.5	-39.7%	81.4	132	-38.5%
Doanh thu HĐTC	12.2	5.25	133%	13.9	7.70	80.3%
Chi phí TC	33.6	30.9	8.7%	65.4	65.2	0.3%
Chi phí lãi vay	33.4	30.4	9.8%	64.0	63.9	0.0%
LN trong công ty LKLD	0	0.00		0	0.00	-100%
Chi phí bán hàng	9.56	24.7	-61.3%	14.1	43.0	-67.3%
Chi phí QLDN	6.25	9.26	-32.5%	12.0	15.3	-21.9%
LN thuần từ HĐKD	2.92	6.94	-57.9%	3.81	16.3	-76.7%
Lợi nhuận khác	1.46	-7.07	121%	4.01	-6.76	159%
LN trước thuế	4.38	-0.12	3750%	7.81	9.58	-18.5%
Lợi nhuận sau thuế	-3.48	-7.89	55.9%	-0.77	0.61	-227%
LNST của CĐ cty mẹ	-3.50	-8.00	56.3%	-0.87	-0.22	-298%

(Nguồn: fireant.vn)

